

# ОТЧЕТ О ФИНАНСОВЫХ РЕЗУЛЬТАТАХ ДЕЯТЕЛЬНОСТИ УЧРЕЖДЕНИЯ

на 1 января 2024 года

КОДЫ
0503721
01.01.2024
99932016
6612022379
65740000
906
383

Форма по ОКУД  
Дата

Муниципальное автономное дошкольное образовательное учреждение "Детский сад № 3"

Учреждение

Муниципальное автономное дошкольное образовательное учреждение "Детский сад № 3"

Обособленное подразделение  
Учредитель

по ОКТПО  
ИНН

Наименование органа, осуществляющего полномочия учредителя  
Периодичность: годовая  
Единица измерения: руб

по ОКТМО  
по ОКТПО  
ИНН

Глава по БК

по ОКЕИ


Наименование показателя	Код строки	Код аналитики	Деятельность с целевыми средствами	Деятельность по государственному заданию	Приносящая доход деятельность	Итого	
						4	5
1	2	3	4	5	6	7	
<b>Доходы (стр.030 + стр.040 + стр.050 + стр.060 + стр.070 + стр.090 + стр.100 + стр.110)</b>	010	100	123 700,00	70 073 210,00	13 458 864,46	83 655 774,46	
<i>Доходы от собственности</i>	030	120	-	-	-	-	
в том числе:							
<i>Доходы от оказания платных услуг (работ), компенсаций затрат</i>	040	130	-	70 371 810,00	13 260 535,46	83 632 345,46	
в том числе:							
Доходы от оказания платных услуг (работ)	040	131		70 371 810,00	12 851 370,44	83 223 180,44	
Доходы от компенсации затрат	040	134			409 165,02	409 165,02	
<i>Штрафы, пени, неустойки, возмещения ущерба</i>	050	140	-	-	-	-	
в том числе:							
<i>Безвозмездные поступления текущего характера</i>	060	150	123 700,00	-	-	123 700,00	
в том числе:							
Поступления текущего характера бюджетным и автономным учреждениям от сектора государственного управления	060	152	123 700,00	-	-	123 700,00	
<i>Безвозмездные поступления капитального характера</i>	070	160	-	-	-	-	
в том числе:							
<i>Доходы от операций с активами</i>	090	170	-	-298 600,00	48 000,00	-250 600,00	
в том числе:							
Доходы от выбытия активов	090	172	-	-5 880 160,48	48 000,00	-5 832 160,48	
Доходы от оценки активов и обязательств	090	176	-	5 581 560,48	-	5 581 560,48	


Наименование показателя	Код строки	Код аналитики	Деятельность с целевыми средствами	Деятельность по государственному заданию	Приносящая доход деятельность	Итого
1	2	3	4	5	6	7
<b>Прочие доходы</b>						
в том числе:						
Иные доходы	100	180	-	-	58 806,00	58 806,00
<b>Безвозмездные неденежные поступления в сектор государственного управления</b>						
в том числе:						
Безвозмездные неденежные поступления текущего характера от организаций (за исключением организаций государственного сектора)	110	189			58 806,00	58 806,00
Безвозмездные неденежные поступления капитального характера от организаций (за исключением организаций государственного сектора)	110	190			91 523,00	91 523,00
<b>Расходы (стр.160 + стр.170 + стр.190 + стр.210 + стр.230 + стр.240 + стр.250 + стр.260 + стр.270)</b>						
в том числе:						
<b>Оплата труда и начисления на выплаты по оплате труда</b>						
в том числе:						
Заработная плата	160	211		44 238 847,40		44 238 847,40
Начисления на выплаты по оплате труда	160	213		13 358 918,57		13 358 918,57
Оплата работ, услуг	170	220		7 100 913,63	1 391 247,17	8 492 160,80
в том числе:						
Коммунальные услуги	170	223		5 564 134,98	41 026,00	5 605 160,98
Прочие работы, услуги	170	226		1 128 422,92	1 350 221,17	2 478 644,09
Услуги связи	170	221		37 955,38		37 955,38
Работы, услуги по содержанию имущества	170	225		370 400,35		370 400,35
Обслуживание долговых обязательств	190	230		-	-	-
в том числе:						
Безвозмездные перечисления текущего характера организациям	210	240		-	-	-
в том числе:						
Безвозмездные перечисления бюджетам	230	250		-	-	-
в том числе:						
Социальное обеспечение	240	260		214 633,74	-	214 633,74
в том числе:						
Социальные пособия и компенсации персоналу в денежной форме	240	266		214 633,74		214 633,74
Расходы по операциям с активами	250	270		6 033 528,34	11 671 480,90	17 705 009,24
в том числе:						
Амортизация	250	271		5 859 916,47	404 667,62	6 264 584,09
Расходование материальных запасов	250	272		173 611,87	11 266 813,28	11 440 425,15

Наименование показателя	Код строки	Код аналитики	Деятельность с целевыми средствами	Деятельность по государственному заданию	Приносящая доход деятельность	Итого
1	2	3	4	5	6	7
<b>Безвозмездные перечисления капитального характера организациям</b>						
в том числе:						
Прочие расходы	270	290	-	5 229 408,07	-	5 229 408,07
в том числе:						
Налоги, пошлины и сборы	270	291		5 229 200,00		5 229 200,00
Штрафы за нарушение законодательства о закупках и нарушение условий контрактов (договоров)	270	293		208,07		208,07
<b>Чистый операционный результат (стр.301 - стр.302), (стр.310 + стр.410)</b>	300		123 700,00	-6 103 039,75	273 946,39	-5 705 393,36
<b>Операционный результат до налогообложения (стр.010 - стр.150)</b>	301		123 700,00	-6 103 039,75	396 136,39	-5 583 203,36
<b>Налог на прибыль</b>	302		-	-	122 190,00	122 190,00
<b>Операции с нефинансовыми активами (стр.320 + стр.330 + стр.350 + стр.360 + стр.370 + стр.380 + стр.390 + стр.395+ стр.400)</b>	310		-	561 807,43	-55 582,17	506 225,26
<b>Чистое поступление основных средств</b>	320		-	-4 988 083,51	-14 023,62	-5 002 107,13
в том числе:						
увеличение стоимости основных средств	321	310	-	1 186 432,96	390 644,00	1 577 076,96
уменьшение стоимости основных средств	322	41X	-	6 174 516,47	404 667,62	6 579 184,09
<b>Чистое поступление нематериальных активов</b>	330		-	-	-	-
в том числе:						
увеличение стоимости нематериальных активов	331	320	-	-	-	-
уменьшение стоимости нематериальных активов	332	42X	-	-	-	-
<b>Чистое поступление непроизведенных активов</b>	350		-	5 581 560,48	-	5 581 560,48
в том числе:						
увеличение стоимости непроизведенных активов	351	330	-	5 581 560,48	-	5 581 560,48
уменьшение стоимости непроизведенных активов	352	43X	-	-	-	-
<b>Чистое поступление материальных запасов</b>	360		-	-31 669,54	-41 558,55	-73 228,09
в том числе:						
увеличение стоимости материальных запасов	361	340	-	57 257,00	11 225 254,73	11 282 511,73
из них:						
уменьшение стоимости материальных запасов	362	440	-	88 926,54	11 266 813,28	11 355 739,82
из них:						
<b>Чистое поступление прав пользования</b>	370		-	-	-	-
в том числе:						
увеличение стоимости прав пользования	371	35X	-	-	-	-
уменьшение стоимости прав пользования	372	45X	-	-	-	-


Наименование показателя	Код строки	Код аналитики	Деятельность с целевыми средствами	Деятельность по государственному заданию	Приносящая доход деятельность	Итого
	2	3	4	5	6	7
1						
Чистое поступление биологических активов	380					
в том числе:						
увеличение стоимости биологических активов	381	360				
уменьшение стоимости биологических активов	382	46X				
Чистое изменение затрат на изготовление готовой продукции (работ, услуг)	390					
в том числе:						
увеличение затрат	391	X		97 614 140,58	24 707 711,99	122 321 852,57
уменьшение затрат	392	X		97 614 140,58	24 707 711,99	122 321 852,57
Чистое изменение затрат на биотрансформацию	395					
в том числе:						
увеличение затрат	396	X				
уменьшение затрат	397	X				
Чистое изменение расходов будущих периодов	400	X				
Операции с финансовыми активами и обязательствами (стр.420 - стр. 510)	410		123 700,00	-6 664 847,18	329 528,56	-6 211 618,62
Операции с финансовыми активами (стр. 430 + стр. 440 + стр. 450 + стр. 460 + стр. 470 + стр. 480)	420			10 186 934,82	20 484,28	10 207 419,10
Чистое поступление денежных средств и их эквивалентов	430			70 504,23	-73 709,66	-3 205,43
в том числе:						
поступление денежных средств и их эквивалентов	431	510	247 400,00	70 489 834,32	13 242 299,24	83 979 533,56
выбытие денежных средств и их эквивалентов	432	610	247 400,00	70 419 330,09	13 316 008,90	83 982 738,99
Чистое поступление ценных бумаг, кроме акций	440					
в том числе:						
увеличение стоимости ценных бумаг, кроме акций и иных финансовых инструментов	441	520				
уменьшение стоимости ценных бумаг, кроме акций и иных финансовых инструментов	442	620				
Чистое поступление акций и иных финансовых инструментов	450					
в том числе:						
увеличение стоимости акций и иных финансовых инструментов	451	530				
уменьшение стоимости акций и иных финансовых инструментов	452	630				
Чистое предоставление займов (ссуд)	460					
в том числе:						
увеличение задолженности по предоставленным займам (ссудам)	461	540				
уменьшение задолженности по предоставленным займам (ссудам)	462	640				
Чистое поступление иных финансовых активов	470					
в том числе:						
увеличение стоимости иных финансовых активов	471	550				
уменьшение стоимости иных финансовых активов	472	650				

Наименование показателя	Код строки	Код аналитики	Деятельность с целевыми средствами	Деятельность по государственному заданию	Приносящая доход деятельность	Итого
1	2	3	4	5	6	7
<b>Чистое увеличение дебиторской задолженности</b>	480		-	10 116 430,59	94 193,94	10 210 624,53
в том числе:						
увеличение дебиторской задолженности	481	560	123 700,00	90 792 563,29	13 334 503,18	104 250 766,47
уменьшение дебиторской задолженности	482	660	123 700,00	80 676 132,70	13 240 309,24	94 040 141,94
<b>Операции с обязательствами (стр.520 + стр.530 + стр.540 + стр.550 + стр.560)</b>	510		-123 700,00	16 851 782,00	-309 044,28	16 419 037,72
<b>Чистое увеличение задолженности по внутренним привлеченным займам</b>	520		-	-	-	-
в том числе:						
увеличение задолженности по внутренним привлеченным займам	521	710	-	-	-	-
уменьшение задолженности по внутренним привлеченным займам	522	810	-	-	-	-
<b>Чистое увеличение задолженности по внешним привлеченным займам</b>	530		-	-	-	-
в том числе:						
увеличение задолженности по внешним привлеченным займам	531	720	-	-	-	-
уменьшение задолженности по внешним привлеченным займам	532	820	-	-	-	-
<b>Чистое увеличение прочей кредиторской задолженности</b>	540		-123 700,00	123 700,00	-309 044,28	-309 044,28
в том числе:						
увеличение прочей кредиторской задолженности	541	730	247 400,00	101 287 024,62	13 678 290,69	115 212 715,31
уменьшение прочей кредиторской задолженности	542	830	371 100,00	101 163 324,62	13 987 334,97	115 521 759,59
<b>Чистое изменение резервов будущих расходов</b>	550	X	-	16 063 290,00	-	16 063 290,00
<b>Чистое изменение постоянных расходов</b>	560	X	-	664 792,00	-	664 792,00


Руководитель  (подпись) Наумова Н. Ю. (расшифровка подписи)

Главный бухгалтер  (подпись) Яковлева Л. М. (расшифровка подписи)

муниципальное казенное учреждение «Центр бухгалтерского и экономического обслуживания, материально-технического обеспечения учреждений образования муниципального образования Каменск-Уральского городского округа» ИНН 6612037583 КПП 661201001 (наименование, ОГРН, ИНН, КПП, местонахождение)

Руководитель (уполномоченное лицо)  (подпись) Дзюба М.Л. (расшифровка подписи)

Директор МКУ "ЦБЭО" (должность)

Исполнитель  (подпись) Яковлева Людмила Михайловна (расшифровка подписи)

Главный бухгалтер (должность) Яковлева Людмила Михайловна (расшифровка подписи)

396-232 (телефон, e-mail)