

ОТЧЕТ О ФИНАНСОВЫХ РЕЗУЛЬТАТАХ ДЕЯТЕЛЬНОСТИ УЧРЕЖДЕНИЯ

на 1 января 2025 года

Учреждение	Муниципальное автономное дошкольное образовательное учреждение "Детский сад № 3"	Форма по ОКУД	0503721	Коды
Обособленное подразделение		Дата	01.01.2025	
Учредитель		по ОКПО	99932016	
Наименование органа, осуществляющего полномочия учредителя		ИНН	6612022379	
Периодичность: годовая		по ОКТМО	65740000	
Единица измерения: руб		по ОКПО		
		ИНН		
		Глава по БК	906	
		по ОКЕИ	383	


Наименование показателя	Код строки	Код аналитики	Деятельность с целевыми средствами	Деятельность по государственному заданию	Принносящая доходность	Итого
1	2	3	4	5	6	7
Доходы (стр.030 + стр.040 + стр.050 + стр.070 + стр.090 + стр.100 + стр.110)						
<i>Доходы от собственности</i>	030	120	-	-	-	-
в том числе:						
<i>Доходы от оказания платных услуг (работ), компенсаций затрат</i>	040	130	-	87 180 760,00	13 382 055,10	100 562 815,10
в том числе:						
Доходы от оказания платных услуг (работ)	040	131		87 180 760,00	12 907 080,82	100 087 840,82
Доходы от компенсации затрат	040	134			474 974,28	474 974,28
Штрафы, пени, неустойки, возмещения ущерба	050	140			-	-
в том числе:						
<i>Безвозмездные поступления текущего характера</i>	060	150	409 333,34	-	-	409 333,34
в том числе:						
Поступления текущего характера бюджетным и автономным учреждениям от сектора государственного управления	060	152	409 333,34	-	-	409 333,34
<i>Безвозмездные поступления капитального характера</i>	070	160	-	-	-	-
в том числе:						
<i>Доходы от операций с активами</i>	090	170	-	-1 777 858,98	-	-1 777 858,98
в том числе:						
Доходы от выбытия активов	090	172	-	-1 777 858,98	-	-1 777 858,98


Наименование показателя	Код строки	Код аналитики	Деятельность с целевыми средствами	Деятельность по государственному заданию	Приносящая доход деятельность	Итого
1	2	3	4	5	6	7
Прочие доходы	100	180	-	-	3 157,00	3 157,00
в том числе:						
Иные доходы	100	189			3 157,00	3 157,00
Безвозмездные неденежные поступления в сектор государственного управления	110	190	-	1 045 440,96	-	1 045 440,96
в том числе:						
Безвозмездные неденежные поступления капитального характера от организаций государственного сектора	110	195		1 045 440,96		1 045 440,96
Расходы (стр. 160 + стр. 170 + стр. 190 + стр. 210 + стр. 230 + стр. 240 + стр. 250 + стр. 260 + стр. 270)	150	200	94 803,34	91 656 675,73	12 631 937,72	104 383 416,79
Оплата труда и начисления на выплаты по оплате труда	160	210	-	72 736 951,39	-	72 736 951,39
в том числе:						
Заработная плата	160	211		55 870 054,04		55 870 054,04
Начисления на выплаты по оплате труда	160	213		16 866 897,35		16 866 897,35
Оплата работ, услуг	170	220	94 803,34	6 818 160,75	1 410 921,16	8 323 885,25
в том числе:						
Работы, услуги по содержанию имущества	170	225	94 803,34	643 140,88		737 944,22
Коммунальные услуги	170	223		4 570 072,82	261 208,00	4 831 280,82
Прочие работы, услуги	170	226		1 569 974,81	1 149 713,16	2 719 687,97
Услуги связи	170	221		34 972,24		34 972,24
Обслуживание долговых обязательств	190	230	-	-	-	-
в том числе:						
Безвозмездные перечисления текущего характера организациям	210	240	-	-	-	-
в том числе:						
Безвозмездные перечисления бюджетам	230	250	-	-	-	-
в том числе:						
Социальное обеспечение	240	260	-	329 836,10	-	329 836,10
в том числе:						
Социальные пособия и компенсации персоналу в денежной форме	240	266		329 836,10		329 836,10
Расходы по операциям с активами	250	270	-	6 616 036,09	11 221 016,56	17 837 052,65
в том числе:						
Расходование материальных запасов	250	272		579 799,89	10 856 738,56	11 436 538,45
Амортизация	250	271		6 036 236,20	364 278,00	6 400 514,20

Наименование показателя	Код строки	Код аналитики	Деятельность с целевыми средствами	Деятельность по государственному заданию	Приносящая доход деятельность	Итого
1	2	3	4	5	6	7
Безвозмездные перечисления капитального характера организациям						
в том числе:						
Прочие расходы						
в том числе:						
Налоги, пошлины и сборы	270	290	-	5 155 691,40	-	5 155 691,40
Штрафы за нарушение законодательства о налогах и сборах, законодательства о страховых взносах	270	291	-	5 155 290,00	-	5 155 290,00
Штрафы за нарушение законодательства о закупках и нарушение условий контрактов (договоров)	270	292	-	4,51	-	4,51
Чистый операционный результат (стр.301 - стр.302), (стр.310 + стр.410)	300		314 530,00	-5 208 333,75	556 072,38	396,89
Операционный результат до налогообложения (стр.010 - стр.150)	301*		314 530,00	-5 208 333,75	753 274,38	-4 140 529,37
Налог на прибыль	302		-	-	197 202,00	197 202,00
Операции с нефинансовыми активами (стр.320 + стр.330 + стр.350 + стр.360 + стр.370 + стр.380 + стр.390 + стр.395+ стр.400)	310		-196 588,00	-3 800 057,13	139 354,45	-3 857 290,68
Чистое поступление основных средств	320		-	-4 110 031,24	-	-4 110 031,24
в том числе:						
увеличение стоимости основных средств	321	310	-	2 802 615,24	364 278,00	3 166 893,24
уменьшение стоимости основных средств	322	41X	-	6 912 646,48	364 278,00	7 276 924,48
Чистое поступление нематериальных активов	330		-	-	-	-
в том числе:						
увеличение стоимости нематериальных активов	331	320	-	-	-	-
уменьшение стоимости нематериальных активов	332	42X	-	-	-	-
Чистое поступление произведенных активов	350		-	-	-	-
в том числе:						
увеличение стоимости произведенных активов	351	330	-	-	-	-
уменьшение стоимости произведенных активов	352	43X	-	-	-	-
Чистое поступление материальных запасов	360		-196 588,00	309 974,11	139 354,45	252 740,56
в том числе:						
увеличение стоимости материальных запасов	361	340	-	428 184,00	11 006 083,01	11 434 267,01
из них:						
уменьшение стоимости материальных запасов	362	440	196 588,00	118 209,89	10 866 728,56	11 181 526,45
из них:						
Чистое поступление прав пользования	370		-	-	-	-
в том числе:						
увеличение стоимости прав пользования	371	35X	-	-	-	-
уменьшение стоимости прав пользования	372	45X	-	-	-	-

Наименование показателя	Код строки	Код аналитики	Деятельность с целевыми средствами	Деятельность по государственному заданию	Приносящая доход деятельность	Итого
1	2	3	4	5	6	7
Чистое поступление биологических активов	380					
в том числе:						
увеличение стоимости биологических активов	381	360				
уменьшение стоимости биологических активов	382	46X				
Чистое изменение затрат на изготовление готовой продукции (работ, услуг)	390					
в том числе:						
увеличение затрат	391	X		116 838 072,28	24 117 705,14	140 955 777,42
уменьшение затрат	392	X		116 838 072,28	24 117 705,14	140 955 777,42
Чистое изменение затрат на биотрансформацию	395					
в том числе:						
увеличение затрат	396	X				
уменьшение затрат	397	X				
Чистое изменение расходов будущих периодов	400	X				
Операции с финансовыми активами и обязательствами (стр.420 - стр. 510)	410		511 118,00	-1 408 276,62	416 717,93	-480 440,69
Операции с финансовыми активами (стр. 430 + стр. 440 + стр. 450 + стр. 460 + стр. 470 + стр. 480)	420			15 913 616,26	847 575,79	16 761 192,05
Чистое поступление денежных средств и их эквивалентов	430			589 675,24	701 818,33	1 291 493,57
в том числе:						
поступление денежных средств и их эквивалентов	431	510	409 333,34	87 285 760,00	13 258 759,72	100 953 853,06
выбытие денежных средств и их эквивалентов	432	610	409 333,34	86 696 084,76	12 556 941,39	99 662 359,49
Чистое поступление ценных бумаг, кроме акций	440					
в том числе:						
увеличение стоимости ценных бумаг, кроме акций и иных финансовых инструментов	441	520				
уменьшение стоимости ценных бумаг, кроме акций и иных финансовых инструментов	442	620				
Чистое поступление акций и иных финансовых инструментов	450					
в том числе:						
увеличение стоимости акций и иных финансовых инструментов	451	530				
уменьшение стоимости акций и иных финансовых инструментов	452	630				
Чистое предоставление займов (ссуд)	460					
в том числе:						
увеличение задолженности по предоставленным займам (ссудам)	461	540				
уменьшение задолженности по предоставленным займам (ссудам)	462	640				
Чистое поступление иных финансовых активов	470					
в том числе:						
увеличение стоимости иных финансовых активов	471	550				
уменьшение стоимости иных финансовых активов	472	650				


Наименование показателя	Код строки	Код аналитики	Деятельность с целевыми средствами	Деятельность по государственному заданию	Приносящая доход деятельность	Итого
1	2	3	4	5	6	7
Чистое увеличение дебиторской задолженности в том числе:	480			15 323 941,02	145 757,46	15 469 698,48
увеличение дебиторской задолженности	481	560	409 333,34	108 502 966,26	13 423 897,18	122 336 196,78
уменьшение дебиторской задолженности	482	660	409 333,34	93 179 025,24	13 278 139,72	106 866 498,30
Операции с обязательствами (стр.520 + стр.530 + стр.540 + стр.550 + стр.560)	510		-511 118,00	17 321 892,88	430 857,86	17 241 632,74
Чистое увеличение задолженности по внутренним привлеченным займам в том числе:	520					
увеличение задолженности по внутренним привлеченным займам	521	710				
уменьшение задолженности по внутренним привлеченным займам	522	810				
Чистое увеличение задолженности по внешним привлеченным займам в том числе:	530					
увеличение задолженности по внешним привлеченным займам	531	720				
уменьшение задолженности по внешним привлеченным займам	532	820				
Чистое увеличение прочей кредиторской задолженности в том числе:	540		-511 118,00	511 118,00	430 857,86	430 857,86
увеличение прочей кредиторской задолженности	541	730	409 333,34	124 553 599,67	13 655 109,17	138 618 042,18
уменьшение прочей кредиторской задолженности	542	830	920 451,34	124 042 481,67	13 224 251,31	138 187 184,32
Чистое изменение доходов будущих периодов	550	x		17 001 800,00		17 001 800,00
Чистое изменение резервов предстоящих расходов	560	x		-191 025,12		-191 025,12

Руководитель  (подпись) _____ Наумова Н. Ю. (расшифровка подписи)

Г Главного бухгалтера  (подпись) _____ Яковлева Л. М. (расшифровка подписи)

Централизованная бухгалтерия

Руководитель (уполномоченное лицо) _____ Директор МКУ "ЦБЭО" (должность)

Исполнитель Г Главного бухгалтера  (подпись) _____ Яковлева Людмила Михайловна (расшифровка подписи)

396-246 (телефон, e-mail)

Муниципальное казенное учреждение «Центр бухгалтерского и экономического обслуживания, материально-технического обеспечения учреждений образования муниципального образования Каменск-Уральского городского округа», ИНН 6612037583 КПП 661201001, ОГРН 1126612000041 (наименование, ОГРН, ИНН, КПП, местонахождение)