

Муниципальное автономное дошкольное образовательное учреждение
“Детский сад № 3”

РАССМОТРЕНО
на заседании Педагогического совета
протокол № 1 от 24.08.2023г.

УТВЕРЖДЕНО
приказом Заведующего
Детским садом № 3
от 25.08.2023 г. № 249

**Рабочая программа
обучения и воспитания детей 5-6 лет**

группа № 5

Составители: Снигирева Н.А.
Михалева А.В.

г. Каменск-
Уральский 2023-
2024 уч. год

Содержание

1. Целевой раздел.....	4
Обязательная часть.....	4
1.1. Пояснительная записка.....	4
1.1.1. Цели и задачи реализации рабочей программы.....	5
1.1.2. Принципы и подходы.....	6
1.1.3. Характеристики особенностей развития детей старшей группы № 5.....	14
1.2 Планируемые результаты освоения РП.....	16
Планируемые результаты в дошкольном возрасте.....	17
(п.15.3 ФОП ДО):.....	17
1.3 Развивающее оценивание.....	19
1.3 Часть, формируемая участниками образовательных отношений.....	21
1.3.1 Пояснительная записка.....	21
1.3.2. Цели и задачи части, формируемой участниками образовательных отношений.....	21
1.3.3 Принципы и подходы к части, формируемой участниками образовательных отношений.....	24
1.3.4 Планируемые результаты.....	26
1.3.5. Развивающее оценивание качества образовательной деятельности.....	26
2. СОДЕРЖАТЕЛЬНЫЙ РАЗДЕЛ.....	2
2.1. Обязательная часть.....	2
2.1.1. Задачи и содержание образования (обучения и воспитания) по образовательным областям.....	2
2.1.2. Вариативные формы, способы, методы и средства реализации Рабочей программы (модуля) образовательной программы дошкольного образования муниципального автономного дошкольного образовательного учреждения «Детский сад №3».....	7
2.1.3. Особенности образовательной деятельности разных видов и культурных практик.....	7
2.1.4. Способы и направления поддержки детской инициативы.....	8
2.1.5. Особенности взаимодействия педагогического коллектива с семьями воспитанников.....	8
2.1.6. Направления и задачи коррекционно-развивающей работы.....	9
2.1.7. РАБОЧАЯ ПРОГРАММА ВОСПИТАНИЯ.....	92
2.1.7.1. Пояснительная записка.....	92
2.1.7.2. Целевой раздел.....	93
2.1.7.2.1. Цели и задачи воспитания.....	93
2.1.7.2.2. Направления воспитания.....	94
2.1.7.2.3. Целевые ориентиры воспитания.....	96
2.1.7.3. Содержательный раздел Программы воспитания.....	97
2.1.7.3.1. Уклад образовательной организации.....	97
2.1.7.3.2. Воспитывающая среда образовательной организации.....	99
2.1.7.3.4. Задачи воспитания.....	99
2.1.7.3.5. Формы совместной деятельности.....	107
2.1.7.3.5.1. Работа с родителями.....	107
2.1.7.3.5.2. События образовательной организации.....	110
2.1.7.3.5.3. Совместная деятельность в образовательных ситуациях.....	111
2.1.7.3.6. Организация развивающей предметно-пространственной среды.....	111
2.1.7.3.7. Социальное партнерство.....	112
2.1.7.4. Организационный раздел Программы воспитания.....	113

2.1.7.4.1. Кадровое обеспечение.....	113
2.2. Часть, формируемая участниками образовательных отношений.....	11
2.2.1 Образовательная деятельность в соответствии с направлениями развития ребенка, представленными в пяти образовательных областях	11
3. ОРГАНИЗАЦИОННЫЙ РАЗДЕЛ	12
3.1. ОБЯЗАТЕЛЬНАЯ ЧАСТЬ	12
3.1.1. Психолого-педагогические условия	12
3.1.2. Кадровые условия.....	12
3.1.3 Организация развивающей предметно-пространственной среды	
3.1.4. Материально-техническое обеспечение основной общеобразовательной программы - образовательной программы дошкольного образования.....	13
3.1.5. Методические материалы и средства обучения и воспитания.....	
3.1.6. Перечень материалов и произведений для использования в образовательной деятельности:	
3.1.7. Режим и распорядок дня	
3.1.8. Календарный план воспитательной работы.....	
3.2. ЧАСТЬ ФОРМИРУЕМАЯ УЧАСТНИКАМИ ОБРАЗОВАТЕЛЬНЫХ ОТНОШЕНИЙ.....	
3.2.1 Методические материалы и средства обучения	
3.2.2 Организация развивающей предметно - пространственной среды	

1. Целевой раздел

Обязательная часть

1.1. Пояснительная записка

Рабочая программа (модуль) образовательной программы дошкольного образования муниципального автономного дошкольного образовательного учреждения «Детский сад № 3» (далее – Программа) разработана в соответствии с Федеральным государственным образовательным стандартом дошкольного образования (утвержден приказом Минобрнауки России от 17 октября 2013 г. № 1155, зарегистрировано в Минюсте России 14 ноября 2013 г., регистрационный № 30384; в редакции приказа Минпросвещения России от 8 ноября 2022 г. № 955, зарегистрировано в Минюсте России 6 февраля 2023 г., регистрационный № 72264) (далее – ФГОС ДО) и Федеральной образовательной программой дошкольного образования (утверждена приказом Минпросвещения России от 25 ноября 2022 г. № 1028, зарегистрировано в Минюсте России 28 декабря 2022 г., регистрационный № 71847) (далее – ФОП ДО), Порядком организации и осуществления образовательной деятельности по основным общеобразовательным программам – образовательным программам дошкольного образования (утверждена приказом Минпросвещения России от 31 июля 2020 года № 373, зарегистрировано в Минюсте России 31 августа 2020 г., регистрационный № 59599).

Место нахождения (юридический, фактический и почтовый адрес) 1 корпус 623430, г. Каменск - Уральский, Свердловская область, ул. Суворова 30а

Рабочая программа реализуется на государственном языке Российской Федерации - русском.

Режим работы группы по пятидневной рабочей неделе в режиме: полного дня 12 часового пребывания с 07.00 – 19.00.

Нормативно-правовой основой для разработки Программы являются следующие нормативно-правовые документы:

– Указ Президента Российской Федерации от 7 мая 2018 г. № 204 «О национальных целях и стратегических задачах развития Российской Федерации на период до 2024 года»;

– Указ Президента Российской Федерации от 21 июля 2020 г. № 474 «О национальных целях развития Российской Федерации на период до 2030 года»;

– Указ Президента Российской Федерации от 9 ноября 2022 г. № 809 «Об утверждении основ государственной политики по сохранению и укреплению традиционных российских духовно-нравственных ценностей»

– Федеральный закон от 29 декабря 2012 г. № 273-ФЗ «Об образовании в Российской Федерации»;

– Федеральный закон от 31 июля 2020 г. № 304-ФЗ «О внесении изменений в Федеральный закон «Об образовании в Российской Федерации» по вопросам воспитания обучающихся»

– Федеральный закон от 24 сентября 2022 г. № 371-ФЗ «О внесении изменений в Федеральный закон «Об образовании в Российской Федерации» и статью 1 Федерального закона «Об обязательных требованиях в Российской Федерации»;

– распоряжение Правительства Российской Федерации от 29 мая 2015 г. № 999-р «Об утверждении Стратегии развития воспитания в Российской Федерации на

период до 2025 года»;

- Приказ Министерства образования и науки Российской Федерации (Минобрнауки России) от 31.07.2020г. № 373 «Об утверждении Порядка организации и осуществления образовательной деятельности по основным общеобразовательным программам – образовательным программам дошкольного образования».

- Санитарные правила СП 2.4.3648-20 «Санитарно-эпидемиологические требования к организациям воспитания и обучения, отдыха и оздоровления детей и молодежи (утверждены постановлением Главного государственного санитарного врача Российской Федерации от 28 сентября 2020 г. № 28, зарегистрировано в Минюсте России 18 декабря 2020 г., регистрационный № 61573);

- Образовательная программа дошкольного образования «СамоЦвет»: дошкольный возраст / Н. В. Дягилева, О. В. Закревская, О. В. Толстикова, О. А. Трофимова;

Срок реализации программы 1 год.

1.1.1. Цели и задачи реализации рабочей программы

Цель Программы (п. 1 статьи 64 Федерального закона «Об образовании в Российской Федерации», п.1 раздела 1 ФООП ДО) - разностороннее развитие детей дошкольного возраста с учетом их возрастных и индивидуальных особенностей, в том числе достижение детьми дошкольного возраста уровня развития, необходимого и достаточного для успешного освоения ими образовательных программ начального общего образования, на основе индивидуального подхода к детям дошкольного возраста и специфичных для детей дошкольного возраста видов деятельности на основе духовно-нравственных ценностей российского народа, исторических и национально-культурных традиций.

Задачи:

- охрана и укрепление физического и психического здоровья детей, в том числе их эмоционального благополучия;
- приобщение детей (в соответствии с возрастными особенностями) к базовым ценностям российского народа – жизнь, достоинство, права и свободы человека, патриотизм, гражданственность, высокие нравственные идеалы, крепкая семья, созидательный труд, приоритет духовного над материальным, гуманизм, милосердие, справедливость, коллективизм, взаимопомощь и взаимоуважение, историческая память и преемственность поколений, единство народов России; создание условий для формирования ценностного отношения к окружающему миру, становления опыта действий и поступков на основе осмысления ценностей;
- обеспечение равных возможностей для полноценного развития каждого ребёнка в период дошкольного детства независимо от места жительства, пола, нации, языка, социального статуса, психофизиологических и других особенностей (в том числе ограниченных возможностей здоровья), с учетом разнообразия образовательных потребностей и индивидуальных возможностей;
- создание благоприятных условий развития детей в соответствии с их возрастными и индивидуальными особенностями и склонностями, развития

- способностей и творческого потенциала каждого ребёнка как субъекта отношений с самим собой, другими детьми, взрослыми и миром;
- объединение обучения и воспитания в целостный образовательный процесс на основе духовно-нравственных и социокультурных ценностей и принятых в обществе правил и норм поведения в интересах человека, семьи, общества;
 - формирование общей культуры личности детей, в том числе ценностей здорового образа жизни, обеспечение развития физических, личностных, нравственных качеств и основ патриотизма, интеллектуальных и художественно-творческих способностей ребёнка, его инициативности, самостоятельности и ответственности, формирование предпосылок учебной деятельности;
 - формирование социокультурной среды, соответствующей возрастным, индивидуальным, психологическим и физиологическим особенностям детей;
 - обеспечение психолого-педагогической поддержки семьи и повышение компетентности родителей (законных представителей) в вопросах развития и образования, охраны и укрепления здоровья детей.

1.1.2. Принципы и подходы

Программа построена на следующих **принципах**, установленных ФГОС ДО:

1) полноценное проживание ребенком всех этапов детства (младенческого, раннего и дошкольного возраста), обогащение (амплификация) детского развития;

2) построение образовательной деятельности на основе индивидуальных особенностей каждого ребенка, при котором сам ребенок становится активным в выборе содержания своего образования, становится субъектом образования;

3) содействие и сотрудничество детей и родителей (законных представителей), совершеннолетних членов семьи, принимающих участие в воспитании детей младенческого, раннего и дошкольного возрастов, а также педагогических работников¹ (далее вместе – взрослые);

4) признание ребёнка полноценным участником (субъектом) образовательных отношений;

5) поддержка инициативы детей в различных видах деятельности;

6) сотрудничество ДОО с семьей;

7) приобщение детей к социокультурным нормам, традициям семьи, общества и государства;

8) формирование познавательных интересов и познавательных действий ребенка в различных видах деятельности;

9) возрастная адекватность дошкольного образования (соответствие условий, требований, методов возрасту и особенностям развития);

10) учет этнокультурной ситуации развития детей.

Учитываются также возраст детей и необходимость реализации образовательных задач в определенных видах деятельности.

Социально-коммуникативное развитие.

В области социально-коммуникативного развития основными задачами образовательной деятельности являются:

1) в сфере социальных отношений:

обогащать представления детей о формах поведения и действиях в различных ситуациях в семье и ДОО;

содействовать пониманию детьми собственных и чужих эмоциональных состояний и переживаний, овладению способами эмпатийного поведения в ответ на разнообразные эмоциональные проявления сверстников и взрослых;

поддерживать интерес детей к отношениям и событиям в коллективе, согласованию действий между собой и заинтересованности в общем результате совместной деятельности;

обеспечивать умение детей вырабатывать и принимать правила взаимодействия в группе, понимание детьми последствий несоблюдения принятых правил;

расширять представления о правилах поведения в общественных местах; об обязанностях в группе;

2) в области формирования основ гражданственности и патриотизма:

воспитывать уважительное отношение к Родине, к людям разных национальностей, проживающим на территории России, их культурному наследию;

знакомить детей с содержанием государственных праздников и традициями празднования, развивать патриотические чувства, уважение и гордость за поступки героев Отечества, достижения страны;

поддерживать детскую любознательность по отношению к родному краю, эмоциональный отклик на проявления красоты в различных архитектурных объектах и произведениях искусства, явлениях природы;

3) в сфере трудового воспитания:

формировать представления о профессиях и трудовых процессах;

воспитывать бережное отношение к труду взрослых, к результатам их труда; развивать самостоятельность и инициативу в трудовой деятельности по самообслуживанию, хозяйственно-бытовому, ручному труду и конструированию, труду в природе;

знакомить детей с элементарными экономическими знаниями, формировать первоначальные представления о финансовой грамотности;

4) в области формирования безопасного поведения:

формировать представления детей об основных источниках и видах опасности в быту, на улице, в природе, в информационно-телекоммуникационной сети "Интернет" (далее – сеть Интернет) и способах безопасного поведения; о правилах безопасности дорожного движения в качестве пешехода и пассажира транспортного средства;

формировать осмотрительное отношение к потенциально опасным для человека ситуациям;

знакомить с основными правилами пользования сети Интернет, цифровыми ресурсами, исключая практическое использование электронных средств обучения индивидуального использования.

Познавательное развитие.

В области познавательного развития основными задачами образовательной деятельности являются:

1) развивать интерес детей к самостоятельному познанию объектов окружающего мира в его разнообразных проявлениях и простейших зависимостях;

2) формировать представления детей о цифровых средствах познания окружающего мира, способах их безопасного использования;

3) развивать способность использовать математические знания и аналитические способы для познания математической стороны окружающего мира: опосредованное сравнение объектов с помощью заместителей (условной меры), сравнение по разным основаниям, счет, упорядочивание, классификация, сериация и тому подобное); совершенствовать ориентировку в пространстве и времени;

4) развивать способы взаимодействия с членами семьи и людьми ближайшего окружения в познавательной деятельности, расширять самостоятельные действия различной направленности, закреплять позитивный опыт в самостоятельной и совместной со взрослым и сверстниками деятельности;

5) расширять представления о многообразии объектов живой природы, их особенностях, среде обитания и образе жизни, в разные сезоны года, их потребностях; продолжать учить группировать объекты живой природы;

6) продолжать учить детей использовать приемы экспериментирования для познания объектов живой и неживой природы и их свойств и качеств;

7) продолжать знакомить с сезонными изменениями в природе, и деятельностью человека в разные сезоны, воспитывать положительное отношение ко всем живым существам, желание их беречь и заботиться.

Речевое развитие.

В области речевого развития основными задачами образовательной деятельности являются:

1) Формирование словаря:

обогащение словаря: вводить в словарь детей существительные, обозначающие профессии (каменщик, тракторист, швея); названия техники (экскаватор, комбайн); прилагательные, обозначающие признаки предметов; наречия, характеризующие отношение людей к труду (старательно, бережно); глаголы, характеризующие трудовую деятельность людей. Упражнять детей в умении подбирать слова со сходными значениями (синонимы) и противоположными значениями (антонимы);

активизация словаря: закреплять у детей умение правильно, точно по смыслу употреблять в речи существительные, прилагательные, глаголы, наречия, предлоги, использовать существительные с обобщающим значением (строитель, хлебороб).

2) Звуковая культура речи:

закреплять правильное, отчетливое произношение всех звуков родного языка; умение различать на слух и отчетливо произносить часто смешиваемые звуки (с-ш, ж-з); определять место звука в слове. Продолжать развивать фонематический слух. Отрабатывать интонационную выразительность речи.

3) Грамматический строй речи:

совершенствовать умение детей согласовывать в предложении существительные с числительными, существительные с прилагательным, образовывать множественное число существительных, обозначающих детенышей животных. Развивать умения пользоваться несклоняемыми существительными (метр); образовывать по образцу однокоренные слова (кот-котенок-котище),

образовывать существительные с увеличительными, уменьшительными, ласкательными суффиксами и улавливать оттенки в значении слов;

познакомить с разными способами образования слов. Продолжать совершенствовать у детей умение составлять по образцу простые и сложные предложения; при инсценировках пользоваться прямой и косвенной речью.

4) Связная речь:

совершенствовать диалогическую и монологическую формы речи: закреплять умения поддерживать непринужденную беседу, задавать вопросы, правильно отвечать на вопросы педагога и детей; объединять в распространенном ответе реплики других детей, отвечать на один и тот же вопрос по-разному (кратко и распространено). Закреплять умение участвовать в общей беседе, внимательно слушать собеседника, не перебивать его, не отвлекаться. Поощрять разговоры детей по поводу игр, прочитанных книг, просмотренных фильмов. Продолжать формировать у детей умение использовать разнообразные формулы речевого этикета, употреблять их без напоминания; формировать культуру общения: называть взрослых по имени и отчеству, на "вы", называть друг друга ласковыми именами, во время разговора не опускать голову, смотреть в лицо собеседнику, не вмешиваться в разговор взрослых. Развивать коммуникативно-речевые умения, умение связно, последовательно и выразительно пересказывать небольшие литературные произведения (сказки, рассказы) без помощи вопросов педагога, выразительно передавая диалоги действующих лиц, характеристики персонажей, формировать умение самостоятельно составлять по плану и образцу небольшие рассказы о предмете, по картине, набору картинок, составлять письма (педагогу, другу); составлять рассказы из опыта, передавая хорошо знакомые события. Формировать умение составлять небольшие рассказы творческого характера по теме, предложенной педагогом.

5) Подготовка детей к обучению грамоте;

формировать у детей умение производить анализ слов различной звуковой структуры, выделять словесное ударение и определять его место в структуре слова, качественно характеризовать выделяемые звуки (гласные, твердый согласный, мягкий согласный, ударный гласный, безударный гласный звук), правильно употреблять соответствующие термины. Познакомить детей со словесным составом предложения и звуковым составом слова.

б) Интерес к художественной литературе:

обогащать опыт восприятия жанров фольклора (потешки, песенки, прибаутки, сказки о животных, волшебные сказки) и художественной литературы (небольшие авторские сказки, рассказы, стихотворения);

развивать интерес к произведениям познавательного характера; формировать положительное эмоциональное отношение к "чтению с продолжением" (сказка-повесть, цикл рассказов со сквозным персонажем);

формировать избирательное отношение к известным произведениям фольклора и художественной литературы, поддерживать инициативу детей в выборе произведений для совместного слушания (в том числе и повторное);

формировать представления о некоторых жанровых, композиционных, языковых особенностях произведений: поговорка, загадка, считалка, скороговорка, народная сказка, рассказ, стихотворение;

углублять восприятие содержания и формы произведений (оценка характера персонажа с опорой на его портрет, поступки, мотивы поведения и другие средства раскрытия образа; ритм в поэтическом тексте; рассмотрение иллюстраций разных художников к одному и тому же произведению);

совершенствовать художественно-речевые и исполнительские умения (выразительное чтение наизусть потешек, прибауток, стихотворений; выразительное чтение по ролям в инсценировках; пересказ близко к тексту);

развивать образность речи и словесное творчество (умения выделять из текста образные единицы, понимать их значение; составлять короткие рассказы по потешке, прибаутке).

Художественно-эстетическое развитие.

В области художественно-эстетического развития основными задачами образовательной деятельности являются:

1) приобщение к искусству:

продолжать развивать эстетическое восприятие, эстетические чувства, эмоции, эстетический вкус, интерес к искусству; умение наблюдать и оценивать прекрасное в окружающей действительности, природе;

развивать эмоциональный отклик на проявления красоты в окружающем мире, произведениях искусства и собственных творческих работах; способствовать освоению эстетических оценок, суждений;

формировать духовно-нравственные качества, в процессе ознакомления с различными видами искусства духовно-нравственного содержания;

формировать бережное отношение к произведениям искусства;

активизировать проявление эстетического отношения к окружающему миру (искусству, природе, предметам быта, игрушкам, социальным явлениям);

развивать эстетические интересы, эстетические предпочтения, желание познавать искусство и осваивать изобразительную и музыкальную деятельность;

продолжать развивать у детей стремление к познанию культурных традиций своего народа через творческую деятельность;

продолжать формировать умение выделять, называть, группировать произведения по видам искусства (литература, музыка, изобразительное искусство, архитектура, балет, театр, цирк, фотография);

продолжать знакомить детей с жанрами изобразительного и музыкального искусства;

продолжать знакомить детей с архитектурой;

расширять представления детей о народном искусстве, музыкальном фольклоре,

художественных промыслах; развивать интерес к участию в фольклорных праздниках;

продолжать формировать умение выделять и использовать в своей изобразительной, музыкальной, театрализованной деятельности средства выразительности разных видов искусства, знать и называть материалы для разных видов художественной деятельности;

уметь называть вид художественной деятельности, профессию и людей, которые работают в том или ином виде искусства;

поддерживать личностные проявления детей в процессе освоения искусства и собственной творческой деятельности: самостоятельность, инициативность, индивидуальность, творчество;

организовать посещение выставки, театра, музея, цирка;

2) изобразительная деятельность:

продолжать развивать интерес детей к изобразительной деятельности;

развивать художественно-творческих способностей в продуктивных видах детской деятельности;

обогащать у детей сенсорный опыт, развивая органы восприятия: зрение, слух, обоняние, осязание, вкус;

закреплять у детей знания об основных формах предметов и объектов природы;

развивать у детей эстетическое восприятие, желание созерцать красоту окружающего мира;

в процессе восприятия предметов и явлений развивать у детей мыслительные операции: анализ, сравнение, уподобление (на что похоже), установление сходства и различия предметов и их частей, выделение общего и единичного, характерных признаков, обобщение;

формировать умение у детей передавать в изображении не только основные свойства предметов (форма, величина, цвет), но и характерные детали, соотношение предметов и их частей по величине, высоте, расположению относительно друг друга;

совершенствовать у детей изобразительные навыки и умения, формировать художественно-творческие способности;

развивать у детей чувство формы, цвета, пропорций;

поддерживать у детей стремление самостоятельно сочетать знакомые техники, помогать осваивать новые, по собственной инициативе объединять разные способы изображения;

обогащать содержание изобразительной деятельности в соответствии с задачами познавательного и социального развития детей;

инициировать выбор сюжетов о семье, жизни в ДОО, а также о бытовых, общественных и природных явлениях (воскресный день в семье, группа на прогулке, профессии близких взрослых, любимые праздники, средства связи в их атрибутом воплощении, ферма, зоопарк, лес, луг, аквариум, герои и эпизоды из любимых сказок и мультфильмов);

продолжать знакомить детей с народным декоративно-прикладным искусством (Городецкая роспись, Полховско-майданская роспись, Гжельская роспись), расширять представления о народных игрушках (городецкая игрушка, богородская игрушка, матрешка, бирюльки);

развивать декоративное творчество детей (в том числе коллективное);

поощрять детей воплощать в художественной форме свои представления, переживания, чувства, мысли; поддерживать личностное творческое начало;

формировать у детей умение организовывать свое рабочее место, готовить все необходимое для занятий; работать аккуратно, экономно расходовать материалы, сохранять рабочее место в чистоте, по окончании работы приводить его в порядок;

3) конструктивная деятельность:

продолжать развивать умение детей устанавливать связь между создаваемыми постройками и тем, что они видят в окружающей жизни; создавать разнообразные постройки и конструкции;

поощрять у детей самостоятельность, творчество, инициативу, дружелюбие;

4) музыкальная деятельность:

продолжать формировать у детей эстетическое восприятие музыки, умение различать жанры музыкальных произведений (песня, танец, марш);

развивать у детей музыкальную память, умение различать на слух звуки по высоте, музыкальные инструменты;

формировать у детей музыкальную культуру на основе знакомства с классической, народной и современной музыкой; накапливать представления о жизни и творчестве композиторов;

продолжать развивать у детей интерес и любовь к музыке, музыкальную отзывчивость на нее;

продолжать развивать у детей музыкальные способности детей: звуковысотный, ритмический, тембровый, динамический слух;

развивать у детей умение творческой интерпретации музыки разными средствами художественной выразительности;

способствовать дальнейшему развитию у детей навыков пения, движений под музыку, игры и импровизации мелодий на детских музыкальных инструментах; творческой активности детей;

развивать у детей умение сотрудничества в коллективной музыкальной деятельности;

5) театрализованная деятельность:

знакомить детей с различными видами театрального искусства (кукольный театр, балет, опера и прочее);

знакомить детей с театральной терминологией (акт, актер, антракт, кулисы и так далее);

развивать интерес к сценическому искусству;

создавать атмосферу творческого выбора и инициативы для каждого ребенка;

развивать личностные качества (коммуникативные навыки, партнерские взаимоотношения);

воспитывать доброжелательность и контактность в отношениях со сверстниками;

развивать навыки действий с воображаемыми предметами;

способствовать развитию навыков передачи образа различными способами (речь, мимика, жест, пантомима и прочее);

создавать условия для показа результатов творческой деятельности, поддерживать инициативу изготовления декораций, элементов костюмов и атрибутов;

б) культурно-досуговая деятельность:

развивать желание организовывать свободное время с интересом и пользой. Формировать основы досуговой культуры во время игр, творчества, прогулки и прочее;

создавать условия для проявления культурных потребностей и интересов, а также их использования в организации своего досуга;

формировать понятия праздничный и будний день, понимать их различия;

знакомить с историей возникновения праздников, воспитывать бережное отношение к народным праздничным традициям и обычаям;

развивать интерес к участию в праздничных программах и вызывать желание принимать участие в подготовке помещений к ним (украшение флажками, гирляндами, цветами и прочее);

формировать внимание и отзывчивость к окружающим людям во время праздничных мероприятий (поздравлять, приглашать на праздник, готовить подарки и прочее);

воспитывать интерес к народной культуре, продолжать знакомить с традициями народов страны;

воспитывать интерес и желание участвовать в народных праздниках и развлечениях;

поддерживать интерес к участию в творческих объединениях дополнительного образования в ДОО и вне ее.

Физическое развитие.

Основные задачи образовательной деятельности в области физического развития:

обогащать двигательный опыт, создавать условия для оптимальной двигательной деятельности, развивая умения осознанно, технично, точно, активно выполнять упражнения основной гимнастики, осваивать спортивные упражнения, элементы спортивных игр, элементарные туристские навыки;

развивать психофизические качества, координацию, мелкую моторику ориентировку в пространстве, равновесие, точность и меткость, воспитывать самоконтроль и самостоятельность, проявлять творчество при выполнении движений и в подвижных играх, соблюдать правила в подвижной игре, взаимодействовать в команде;

воспитывать патриотические чувства и нравственно-волевые качества в подвижных и спортивных играх, формах активного отдыха;

продолжать развивать интерес к физической культуре, формировать представления о разных видах спорта и достижениях российских спортсменов;

укреплять здоровье ребенка, формировать правильную осанку, укреплять опорно-двигательный аппарат, повышать иммунитет средствами физического воспитания;

расширять представления о здоровье и его ценности, факторах на него влияющих, оздоровительном воздействии физических упражнений, туризме как форме активного отдыха;

воспитывать бережное и заботливое отношение к своему здоровью и здоровью окружающих, осознанно соблюдать правила здорового образа жизни и безопасности в двигательной деятельности и во время туристских прогулок и экскурсий.

Для успешной реализации Программы обеспечены следующие психолого-педагогические условия:

1. уважение взрослых к человеческому достоинству детей, формирование и поддержка их положительной самооценки, уверенности в собственных возможностях и способностях;
2. использование в образовательной деятельности форм и методов работы с детьми, соответствующих их возрастным и индивидуальным особенностям (недопустимость как искусственного ускорения, так и искусственного замедления развития детей);
3. построение образовательной деятельности на основе взаимодействия взрослых с детьми, ориентированного на интересы и возможности каждого ребенка и учитывающего социальную ситуацию его развития;
4. поддержка взрослыми положительного, доброжелательного отношения детей друг к другу и взаимодействия детей друг с другом в разных видах деятельности;
5. поддержка инициативы и самостоятельности детей в специфических для них видах деятельности;
6. возможность выбора детьми материалов, видов активности, участников совместной деятельности и общения;
7. поддержка родителей (законных представителей) в воспитании детей, охране и укреплении их здоровья, вовлечение семей непосредственно в образовательную деятельность.

1.1.3. Характеристики особенностей развития детей старшей группы № 5

Группа общеразвивающей направленности. Для успешной реализации программы учитываются возрастные характеристики воспитанников.

Индивидуальная характеристика воспитанников.

Всего детей: 20

Количество мальчиков и девочек на 01. 09.2023г

Мальчики: 11

Девочки: 9

Группа здоровья (количество детей).

Группа здоровья \ Годы	I	II	III	IV
2023 - 2024	0	20	-	-

Количество детей инвалидов: нет

Анализ антропометрических данных (количество детей)

Уровни развития	
Среднее физическое развитие	17
Выше среднего	1
Высокое физ. развитие	-

Ниже среднего	2
---------------	---

Показатели здоровья и физического развития:

Учебный год	Индекс здоровья	Показатели уровня физического развития (кол-во детей)		
		высокий	средний	низкий
2023-2024	15	1	17	2

Характеристики особенностей развития детей раннего и дошкольного возраста.

Старшая группа (шестой год жизни)

Росто-весовые характеристики

Средний вес у мальчиков изменяется от 19,7 кг в пять лет до 21,9 кг в шесть лет, у девочек – от 18,5 кг в пять лет до 21,3 кг в шесть лет. Средняя длина тела у мальчиков от 110,4 см в пять лет до 115,9 см в шесть лет, у девочек – от 109,0 см в пять лет до 115,7 см в шесть лет.

Функциональное созревание

Развитие центральной нервной и опорно-двигательной систем, зрительно-моторной координации позволяет ребенку значительно расширить доступный набор двигательных стереотипов.

Психические функции. В период от пяти до шести лет детям доступно опосредованное запоминание. Эффективность запоминания с помощью внешних средств (картинок, пиктограмм) может возрастать в 2 раза. В старшем дошкольном возрасте продолжает развиваться образное мышление. Дети способны не только решить задачу в наглядном плане, но и совершить преобразования объекта, указать, в какой последовательности объекты вступят во взаимодействие и т.д. Эгоцентризм детского мышления сохраняется. Основой развития мыслительных способностей в данном возрасте является наглядно-схематическое мышление, начинают развиваться основы логического мышления. Формируются обобщения, что является основой словесно-логического мышления. Интенсивно формируется творческое воображение. Наряду с образной креативностью, интенсивно развивается и вербальная креативность по параметрам беглости, гибкости, оригинальности и разработанности. Увеличивается устойчивость, распределение, переключаемость внимания. Развитие речи идет в направлении развития словаря, грамматической стороны речи, связной речи, ребенку доступен фонематический анализ слова, что является основой для освоения навыков чтения. Проявляется любознательность ребенка, расширяется круг познавательных интересов. Складывается первичная картина мира.

Детские виды деятельности. У детей шестого года жизни отмечается существенное расширение регулятивных способностей поведения, за счет усложнения системы взаимоотношений со взрослыми и со сверстниками. Творческая сюжетно-ролевая игра имеет сложную структуру. В игре могут принимать участие несколько детей (до 5-6 человек). Дети шестого года жизни могут планировать и распределять роли до начала игры и строят свое поведение, придерживаясь роли. Игровое взаимодействие

сопровождается речью, соответствующей взятой роли по содержанию и интонационно. Нарушение логики игры не принимается и обосновывается. При распределении ролей могут возникать конфликты, связанные с субординацией ролевого поведения, а также нарушением правил. Сюжеты игр становятся более разнообразными, содержание игр определяется логикой игры и системой правил.

Интенсивно развиваются продуктивные виды деятельности, которые способствуют развитию творческого воображения и самовыражения ребенка.

Детям доступны рисование, конструирование, лепка, аппликация по образцу, условию и по замыслу самого ребенка. Необходимо отметить, что сюжетно-ролевая игра и продуктивные виды деятельности в пять-шесть лет приобретают целостные формы поведения, где требуется целеполагание, планирование деятельности, осуществление действий, контроль и оценка. Продуктивные виды деятельности могут осуществляться в ходе совместной деятельности.

Коммуникация и социализация. В общении со взрослыми интенсивно формируются внеситуативно-познавательная и внеситуативно-личностная форма общения. У детей формируется потребность в самоутверждении через возможность соответствовать нормам, правилам, ожиданиям, транслируемым со стороны взрослых. Со сверстниками начинает формироваться внеситуативно-деловая форма общения, что определяется возрастающим интересом к личности сверстника, появляются избирательные отношения, чувство привязанности к определенным детям, дружба. Характер межличностных отношений отличает выраженный интерес по отношению к сверстнику, высокую значимость сверстника, возрастанием просоциальных форм поведения. Детские группы характеризуются стабильной структурой взаимоотношений между детьми.

Саморегуляция. В период от пяти до шести лет начинают формироваться устойчивые представления о том, «что такое хорошо» и «что такое плохо», которые становятся внутренними регуляторами поведения ребенка. Формируется произвольность поведения, социально значимые мотивы начинают управлять личными мотивами.

Личность и самооценка. Складывается первая иерархия мотивов. Формируется дифференцированность самооценки. Преобладает высокая, неадекватная самооценка. Ребенок стремится к сохранению позитивной самооценки.

1.2 Планируемые результаты освоения РП

Планируемые результаты освоения Программы

В соответствии с п.15 ФОП ДО, п.4.6 ФГОС ДО, специфика дошкольного детства и системные особенности ДО делают неправомерными требования от ребенка дошкольного возраста конкретных образовательных достижений. Поэтому результаты освоения Программы представляют собой *возрастные характеристики возможных достижений ребенка к завершению дошкольного образования.*

В соответствии с периодизацией психического развития ребенка согласно культурно- исторической психологии, дошкольное детство подразделяется на три возраста: младенческий (первое и второе полугодия жизни), ранний (от 1 года до 3 лет) и дошкольный возраст (от 3 до 7 лет).

Обозначенные в Программе возрастные ориентиры «к одному году», «к трем, четырем, пяти, шести годам» имеют условный характер, что предполагает широкий возрастной диапазон для достижения ребенком планируемых результатов. Это

связано с неустойчивостью, гетерохронностью и индивидуальным темпом психического развития детей в дошкольном детстве, особенно при прохождении критических периодов. По этой причине ребенок может продемонстрировать обозначенные в планируемых результатах возрастные характеристики развития раньше или позже заданных возрастных ориентиров.

Степень выраженности возрастных характеристик возможных достижений может различаться у детей одного возраста по причине высокой индивидуализации их психического развития и разных стартовых условий освоения образовательной программы. Обозначенные различия не должны быть констатированы как трудности ребенка в освоении основной образовательной программы Организации и не подразумевают его включения в соответствующую целевую группу.

Планируемые результаты в дошкольном возрасте

(п.15.3 ФООП ДО):

к шести годам, п.15.3.3 ФООП ДО -

- ребенок демонстрирует ярко выраженную потребность в двигательной активности, проявляет интерес к новым и знакомым физическим упражнениям, пешим прогулкам, показывает избирательность и инициативу при выполнении упражнений, имеет представления о некоторых видах спорта, туризме, как форме активного отдыха;
- ребёнок проявляет осознанность во время занятий физической культурой, демонстрирует выносливость, быстроту, силу, гибкость, ловкость, координацию, выполняет упражнения в заданном ритме и темпе, способен проявить творчество при составлении несложных комбинаций из знакомых упражнений;
- ребёнок проявляет доступный возрасту самоконтроль, способен привлечь внимание других детей и организовать знакомую подвижную игру;
- ребёнок проявляет духовно-нравственные качества и основы патриотизма в процессе ознакомления с видами спорта и достижениями российских спортсменов;
- ребёнок владеет основными способами укрепления здоровья (закаливание, утренняя гимнастика, соблюдение личной гигиены, безопасное поведение и другие); мотивирован на сбережение и укрепление собственного здоровья и здоровья окружающих;
- ребёнок настроен положительно по отношению к окружающим, охотно вступает в общение со взрослыми и сверстниками, проявляет сдержанность по отношению к незнакомым людям, при общении со взрослыми и сверстниками ориентируется на общепринятые нормы и правила культуры поведения, проявляет в поведении уважение и привязанность к родителям (законным представителям), демонстрирует уважение к педагогам, интересуется жизнью семьи и ДОО;
- ребёнок способен различать разные эмоциональные состояния взрослых и сверстников, учитывает их в своем поведении, откликается на просьбу помочь, в оценке поступков опирается на нравственные представления;
- ребёнок проявляет активность в стремлении к познанию разных видов труда и профессий, бережно относится к предметному миру как результату труда взрослых, стремится участвовать в труде взрослых, самостоятелен,

инициативен в самообслуживании, участвует со сверстниками в разных видах повседневного и ручного труда;

- ребёнок владеет представлениями о безопасном поведении, соблюдает правила безопасного поведения в разных видах деятельности, демонстрирует умения правильно и безопасно пользоваться под присмотром взрослого бытовыми предметами и приборами, безопасного общения с незнакомыми животными, владеет основными правилами безопасного поведения на улице;
- ребёнок регулирует свою активность в деятельности, умеет соблюдать очередность и учитывать права других людей, проявляет инициативу в общении и деятельности, задает вопросы различной направленности, слушает и понимает взрослого, действует по правилу или образцу в разных видах деятельности, способен к произвольным действиям;
- ребёнок проявляет инициативу и самостоятельность в процессе придумывания загадок, сказок, рассказов, владеет первичными приемами аргументации и доказательства, демонстрирует богатый словарный запас, безошибочно пользуется обобщающими словами и понятиями, самостоятельно пересказывает рассказы и сказки, проявляет избирательное отношение к произведениям определенной тематики и жанра;
- ребёнок испытывает познавательный интерес к событиям, находящимся за рамками личного опыта, фантазирует, предлагает пути решения проблем, имеет представления о социальном, предметном и природном мире; ребёнок устанавливает закономерности причинно-следственного характера, приводит логические высказывания; проявляет любознательность;
- ребёнок использует математические знания, способы и средства для познания окружающего мира; способен к произвольным умственным действиям; логическим операциям анализа, сравнения, обобщения, систематизации, классификации и другим, оперируя предметами разными по величине, форме, количеству; владеет счетом, ориентировкой в пространстве и времени;
- ребёнок знает о цифровых средствах познания окружающей действительности, использует некоторые из них, придерживаясь правил безопасного обращения с ними;
- ребёнок проявляет познавательный интерес к населенному пункту, в котором живет, знает некоторые сведения о его достопримечательностях, событиях городской и сельской жизни; знает название своей страны, её государственные символы;
- ребёнок имеет представление о живой природе разных регионов России, может классифицировать объекты по разным признакам; имеет представление об особенностях и потребностях живого организма, изменениях в жизни природы в разные сезоны года, соблюдает правила поведения в природе, ухаживает за растениями и животными, бережно относится к ним;
- ребёнок проявляет интерес и (или) с желанием занимается музыкальной, изобразительной, театрализованной деятельностью; различает виды, жанры, формы в музыке, изобразительном и театральном искусстве; проявляет музыкальные и художественно-творческие способности;
- ребёнок принимает активное участие в праздничных программах и их подготовке; взаимодействует со всеми участниками культурно-досуговых мероприятий;

- ребёнок самостоятельно определяет замысел рисунка, аппликации, лепки, постройки, создает образы и композиционные изображения, интегрируя освоенные техники и средства выразительности, использует разнообразные материалы;
- ребёнок согласовывает свои интересы с интересами партнеров в игровой деятельности, умеет предложить и объяснить замысел игры, комбинировать сюжеты на основе разных событий, создавать игровые образы, управлять персонажами в режиссерской игре;
- ребёнок проявляет интерес к игровому экспериментированию, развивающим и познавательным играм, в играх с готовым содержанием и правилами действует в точном соответствии с игровой задачей и правилами.

1.3 Развивающее оценивание

(п.16 ФГОП ДО <https://www.garant.ru/products/ipo/prime/doc/405942493/>)

Педагогическая диагностика достижений планируемых результатов направлена на изучение деятельностных умений ребёнка, его интересов, предпочтений, склонностей, личностных особенностей, способов взаимодействия со взрослыми и сверстниками. Она позволяет выявлять особенности и динамику развития ребёнка, составлять на основе полученных данных индивидуальные образовательные маршруты освоения образовательной программы, своевременно вносить изменения в планирование, содержание и организацию образовательной деятельности.

При реализации Программы проводится оценка индивидуального развития детей², которая осуществляется педагогом в рамках педагогической диагностики. Вопрос о её проведении для получения информации о динамике возрастного развития ребёнка и успешности освоения им Программы, формах организации и методах решается непосредственно ДОО.

Освоение Программы не сопровождается проведением промежуточных аттестаций и итоговой аттестации обучающихся³.

Педагогическая диагностика направлена на оценку индивидуального развития детей дошкольного возраста, на основе которой определяется эффективность педагогических действий и осуществляется их дальнейшее планирование. Результаты педагогической диагностики (мониторинга) используются исключительно для решения следующих образовательных задач:

- 1) индивидуализации образования (в том числе поддержки ребенка, построения его образовательной траектории или профессиональной коррекции особенностей его развития);
- 2) оптимизации работы с группой детей.

Педагогическая диагностика проводится в периодичностью: в группах дошкольного возраста (2 раз в год, в декабре, в апреле).

Педагогическая диагностика осуществляется 2 раза в год:

- декабрь – вводная диагностика, выявление актуального состояния системы образовательной деятельности в Детском саду.

² Пункт 3.2.3 ФГОС ДО.

³ Пункт 4.3 ФГОС ДО.

- апрель – финальная диагностика результатов усвоения содержания Программы за учебный год

Кроме того, педагогическая диагностика проводится по запросу администрации Детского сада № 3 или родителей (законных представителей) с их согласия.

Стартовая диагностика может проводиться для вновь прибывших детей в детский сад. Форма проведения мониторинга преимущественно представляет собой наблюдение за активностью ребенка в различные периоды пребывания в детском саду, беседы, анализ продуктов детской деятельности и специальные педагогические диагностические ситуации, организуемые педагогом.

Результаты наблюдения фиксируются, способ и форму их регистрации педагог выбирает самостоятельно. Оптимальной формой фиксации результатов наблюдения является карта развития ребенка. Педагог составляет ее самостоятельно, отразив показатели возрастного развития ребенка, критерии их оценки. Фиксация данных наблюдения позволят педагогу отследить, выявить и проанализировать динамику в развитии ребенка на определенном возрастном этапе, а также скорректировать образовательную деятельность с учетом индивидуальных особенностей развития ребенка и его потребностей.

Результаты наблюдения могут быть дополнены беседами с детьми в свободной форме, которые позволяют выявить причины поступков, наличие интереса к определенному виду деятельности, уточнить знания о предметах и явлениях окружающей действительности и др.

Анализ продуктов детской деятельности может осуществляться на основе изучения материалов портфолио ребенка (рисунков, работ по аппликации, фотографий работ по лепке, построек, поделок и др.). Полученные в процессе анализа качественные характеристики существенно дополняют результаты наблюдения за продуктивной деятельностью детей (изобразительной, конструктивной, музыкальной и др.).

Педагогическая диагностика завершается анализом полученных данных, на основе которых педагог выстраивает взаимодействие с детьми, организует развивающую предметно-пространственную среду мотивирующую активную творческую деятельность воспитанников, составляет индивидуальные образовательные маршруты освоения образовательной Программы, осознанно и целенаправленно проектирует образовательный процесс.

При необходимости используется психологическая диагностика развития детей (выявление и изучение индивидуально-психологических особенностей детей, причин возникновения трудностей в освоении образовательной программы), которую проводят квалифицированные специалисты (педагоги-психологи, психологи). Участие ребенка в психологической диагностике допускается только с согласия его родителей (законных представителей). Результаты психологической диагностики могут использоваться для решения задач психологического сопровождения и оказания адресной психологической помощи.

Настоящие целевые ориентиры предполагают формирование у детей дошкольного возраста предпосылок к учебной деятельности на этапе завершения ими дошкольного образования.

При реализации Программы может проводиться оценка индивидуального развития детей. Такая оценка производится педагогическим работником в рамках

педагогической диагностики (оценки индивидуального развития детей дошкольного возраста, связанной с оценкой эффективности педагогических действий и лежащей в основе их дальнейшего планирования).

Целью педагогического мониторинга является сбор, обобщение, анализ информации о состоянии системы образования Детского сада и основных показателях ее функционирования для определения тенденций развития, принятия обоснованных управленческих решений по достижению качественного образования.

Результаты мониторинга могут использоваться исключительно для решения образовательных задач.

1.3 Часть, формируемая участниками образовательных отношений

1.3.1 Пояснительная записка

Часть, формируемая участниками образовательных отношений, учитывает образовательные потребности, интересы и мотивы воспитанников Детского сада № 3, членов их семей и педагогов и ориентирована на:

- ✓ учет специфики национальных, социокультурных, экономических, климатических условий, в которых осуществляется образовательный процесс;
- ✓ выбор парциальных программ и форм организации работы с детьми, которые в наибольшей степени соответствуют потребностям и интересам воспитанников, возможностям педагогического коллектива;
- ✓ поддержку интересов педагогических работников, реализация которых соответствует целям и задачам ООП ДО;
- ✓ сложившиеся традиции Детского сада № 3.

1.3.2. Цели и задачи части, формируемой участниками образовательных отношений

Часть ООП ОП ДО, формируемая участниками образовательных отношений, направленная на осуществление образовательного процесса с учетом специфики климатических, национально-культурных, демографических условий

Содержание данной части ООП ОП ДО разработано на основе образовательной программы дошкольного образования «СамоЦвет»/ О. А. Трофимова, О. В. Толстикова, Н. В. Дягилева, О. В. Закревская; Министерство образования и молодежной политики Свердловской области, Государственное автономное образовательное учреждение дополнительного профессионального образования Свердловской области «Институт развития образования».

Ведущие цели Программы:

– создание благоприятных условий для полноценного проживания ребенком дошкольного детства и обеспечение равенства возможностей для каждого ребенка в получении качественного дошкольного образования;

- формирование основ базовой культуры личности, развитие психофизиологических особенностей и физических качеств в соответствии с возрастными и индивидуальными особенностями, подготовка к жизни в современном обществе в ходе освоения традиционными и инновационными социальными и культурными практиками, обеспечение безопасности жизнедеятельности дошкольника.

Основной образовательной программой «СамоЦвет» предложены следующие виды культурных практик:

Образовательная область «Социально-коммуникативное развитие»

1. Духовно-нравственная культурная практика;
2. Культурная практика безопасности жизнедеятельности;
3. Культурная практика игры и общения;
4. Культурная практика самообслуживания и общественно-полезного труда;

Образовательная область «Познавательное развитие»

5. Культурная практика познания;
6. Сенсомоторная культурная практика;
7. Культурная практика конструирования;

Образовательная область «Речевое развитие»

8. Речевая культурная практика;
9. Культурная практика литературного детского творчества;

Образовательная область «Художественно-эстетическое развитие»

10. Культурная практика музыкального детского творчества;
11. Культурная практика изобразительного детского творчества;
12. Культурная практика театрализации;

Образовательная область «Физическое развитие»

13. Культурная практика здоровья;
14. Двигательная культурная практика.

Часть ООП ОП ДО, формируемая участниками образовательных отношений, направленная на совершенствование условий для овладения детьми основными культурными способами деятельности, реализуемая в индивидуальных образовательных проектах педагогов.

Проект «Лаборатория удивительных наук»

Цель: Развитие познавательно - исследовательской деятельности у детей старшего дошкольного возраста с использованием СТЕМ – оборудования.

Задачи:

- 1.Расширять представления детей об окружающем мире через знакомство с основными физическими свойствами и явлениями;
- 2.Развивать связную речь детей: побуждать рассуждать, аргументировать, пользоваться речью - доказательством;
- 3.Обеспечивать переход от предметно-практического действия к образно-символическому (схематизация, символизация связей и отношений между предметами и явлениями окружающего мира);
- 4.Развивать наблюдательность;
- 5.Воспитывать интерес детей к экспериментальной деятельности;

6. Воспитывать такие качества как эмпатия, желание помочь другим, умение договариваться друг с другом для решения общих задач.

Планируемый результат:

- Усвоение детьми знаний, представлений об окружающем мире;
- Создание единого инновационного пространства;
- Чёткое выполнение поставленной задачи;
- Повышение уровня мотивации к занятиям
- У дошкольников развиты умения: наблюдать, анализировать, сравнивать, выделять характерные, существенные признаки предметов и явлений, обобщать их по этим признакам.
- Родители заинтересованы в экспериментально-поисковой деятельности своих детей.
- Развито эмоционально-ценностное отношение воспитанников к природе родного края.

Проект «Страна - Лего»

Цель: формирование конструкторских умений и моделирования посредством развития речи старших дошкольников.

Задачи:

1. Обучать конструированию по образцу, чертежу, заданной схеме, по замыслу.
2. Развивать у дошкольников интерес к моделированию и конструированию, стимулировать детское техническое творчество.
3. Развивать мелкую моторику рук, стимулируя в будущем общее речевое развитие и умственные способности.
4. Совершенствовать коммуникативные навыки детей при работе в паре, коллективе.
5. Выявлять одарённых, талантливых детей, обладающих нестандартным творческим мышлением.

Планируемый результат:

- Умение детей составлять рассказ;
- Уметь логически рассуждать, сравнивать, обобщать;
- Учить строить логические умозаключения с помощью воспитателя;
- Улучшить уровень пространственной сообразительности;
- Учиться работать в паре и в группе.

Проект "Дыши правильно и будь здоров"

Цель: воспитание физически развитого жизнерадостного ребенка путем формирования у него осознанного отношения к своему здоровью и потребности к здоровому образу жизни.

Задачи:

1. Развитие осознанного интереса у детей и их родителей к оздоровительным технологиям, стремление научиться, ими пользоваться в дальнейшей жизни;
2. Поэтапное овладение детьми и их родителями (по принципу нарастающего интереса) основам «правильного» дыхания;

3. Овладение навыками согласовывать дыхание с выполнением упражнений, тем самым активизируя иммунные силы организма;
4. Создание благоприятных условий для формирования здоровой и физически развитой личности;
5. Мобилизация защитных и приспособительных сил организма.

Планируемый результат:

- повышение педагогической компетентности педагогов и родителей в оздоровительной работе с детьми;
- положительная психологическая адаптация к новой оздоровительной методике участников проекта;
- снижение простудных заболеваний у воспитанников;
- формирование у участников проекта «правильных» дыхательных привычек;
- изменение отношения детей к сохранению своего здоровья;
- использование здоровьесберегающих технологий в семье;
- обобщение и распространение опыта работы по данной теме.

1.3.3 Принципы и подходы к части, формируемой участниками образовательных отношений

Реализация целей и задач развития детей в культурных практиках основывается на следующих принципах:

1. Ориентировка на потенциальные возможности ребенка, на «зону ближайшего развития».
2. Реализация деятельностного подхода как развитие самой деятельности, основных ее компонентов (мотивов, целей, действий, способов действий или операций), что способствует развитию ребенка как субъекта деятельности (деятели).
3. Принцип универсальности содержания и одновременно вариативности и гибкости, позволяющий корректировать ее реализацию в зависимости от хода образовательного процесса и особенностей развития детей.
4. Принцип интеграции освоения предлагаемого содержания модулей образовательной деятельности, который, с одной стороны, не нарушает целостность каждого из направлений развития, а с другой – существенно их обогащает, способствует их смысловому углублению, расширяет ассоциативное информационное поле детей, что и предполагает освоение культурной практикой.
5. Принцип создания проблемных ситуаций в процессе освоения содержания культурной практики, характеризующихся определенным уровнем трудности, связанной с отсутствием у ребенка готовых способов их разрешения и необходимостью их самостоятельного поиска. В результате найденные обучающимися способы обобщаются и свободно используются в новых ситуациях, что говорит о развитии их мышления.
6. Принцип продуктивного и игрового взаимодействия детей между собой и со взрослыми (диалогическое общение), благодаря чему формируется социокультурное пространство саморазвития, а также детское сообщество, в котором каждый ребенок чувствует себя успешным, умелым, уверенным в случае необходимости в помощи товарищей и взрослого.
7. Принцип учета определенных особенностей психики детей (высокое развитие эмоционально-чувственного восприятия, способность непосредственно запечатлевать,

сохранять и использовать в качестве ориентиров как материальные, так и духовные объекты внешнего мира).

8. Принцип учета индивидуальных особенностей, как личностных (лидерство, инициативность, уверенность, решительность и т. п.), так и различий в возможностях и в темпе выполнения заданий и др. Это способствует успешному развитию каждого ребенка и его эмоциональному благополучию.

9. Принцип учета основных когнитивных стилей или модальностей обучения.

10. Принцип стимулирования рефлексивной позиции ребенка, означающий создание условий для поиска оптимальных средств и способов взаимодействия, позволяющих ребенку познать и реализовать себя.

11. Принцип учета специфики развития мальчиков и девочек, их позиционирования в культурной практике, а также принципы, необходимость учета которых позволяет достичь планируемых результатов на основе концепции:

– принцип обогащения (амплификации) детского развития – получение опыта самоопределения и саморегуляции, созидательного отношения к миру и себе самому, формирование и развитие желания учиться постоянно и самостоятельно через игру и различные виды деятельности, через поддержку детской инициативы, исследовательской активности, любознательности, поддержку в реализации собственного потенциала в развивающей среде, предоставляющей инструменты и возможности, которыми он может воспользоваться, осуществлять поиск ответов на свои вопросы, возможность высказывать свое мнение, аргументировать собственную позицию и умение слышать и принимать позицию другого;

– принцип эмоционального благополучия через позитивный эмоциональный фон, способствующий укреплению чувства защищенности, веры в себя и настойчивости в достижении поставленных целей в мотивированной, творческой деятельности; если удовлетворены базовые потребности ребенка в привязанности, внимании и любви, если дети здоровы и хорошо себя чувствуют, они начинают активно интересоваться и исследовать окружающее пространство, положительно воспринимать себя как успешного, творческого человека;

– принцип предоставления возможностей для проявления детской инициативы в планировании образовательной деятельности, ее поддержки и стимулирования.

– принцип содействия, сотрудничества – использования и поддержки в воспитании детей партнерских доброжелательных отношений между взрослыми и детьми, через полноценное участие ребенка в образовательном процессе, приобретение им собственного культурного опыта общения, освоения и осмысления окружающего мира (природного, социального) как исследователя и партнера в самостоятельной и совместной деятельности с другими детьми и взрослыми; взрослый, по отношению к ребенку со-исследователь, соавтор, проводник, поддерживающий и уважающий самостоятельность и осознанность ребенка;

– принцип привлечения и использования в реализации программы потенциала семьи – родители участники, соавторы программы, осведомлены обо всех ее изменениях, о достижениях детей; они

включены в творческий, постоянный, слаженный коллектив взрослых, заинтересованных в развитии ребенка;

– принцип особой роли в реализации программы социальной и развивающей предметной пространственной среды.

Отбор культурных (социокультурных) практик в Программе предусматривает учет возрастных аспектов проектирования ценностно-смыслового пространства дошкольного образования.

1.3.4 Планируемые результаты

Целевые ориентиры на этапе завершения дошкольного образования

К семи годам:

- ребенок овладевает основными культурными способами деятельности, проявляет инициативу и самостоятельность в игре, общении, конструировании и других видах детской активности. Способен выбирать себе род занятий, участников по совместной деятельности;
- ребенок положительно относится к миру, другим людям и самому себе, обладает чувством собственного достоинства. Активно взаимодействует со сверстниками и взрослыми, участвует в совместных играх. Способен договариваться, учитывать интересы и чувства других, сопереживать неудачам и радоваться успехам других, адекватно проявляет свои чувства, в том числе чувство веры в себя, старается разрешать конфликты;
- ребенок обладает воображением, которое реализуется в разных видах деятельности и прежде всего в игре. Ребенок владеет разными формами и видами игры, различает условную и реальную ситуации, следует игровым правилам
- ребенок достаточно хорошо владеет устной речью, может высказывать свои мысли и желания, использовать речь для выражения своих мыслей, чувств и желаний, построения речевого высказывания в ситуации общения, может выделять звуки в словах, у ребенка складываются предпосылки грамотности;
- у ребенка развита крупная и мелкая моторика. Он подвижен, вынослив, владеет основными произвольными движениями, может контролировать свои движения и управлять ими;
- ребенок способен к волевым усилиям, может следовать социальным нормам поведения и правилам в разных видах деятельности, во взаимоотношениях со взрослыми и сверстниками, может соблюдать правила безопасного поведения и личной гигиены;
- ребенок проявляет любознательность, задает вопросы взрослым и сверстникам, интересуется причинно-следственными связями, пытается самостоятельно придумывать объяснения явлениям природы и поступкам людей. Склонен наблюдать, экспериментировать, строить смысловую картину окружающей реальности, обладает начальными знаниями о себе, о природном и социальном мире, в котором он живет. Знаком с произведениями детской литературы, обладает элементарными представлениями из области живой природы, естествознания, математики, истории и т. п. Способен к принятию собственных решений, опираясь на свои знания и умения в различных видах деятельности.

1.3.5. Развивающее оценивание качества образовательной деятельности

Программой не предусматривается оценивание качества образовательной деятельности образовательной организации на основе достижения детьми планируемых результатов освоения Программы.

Планируемые результаты, представленные в Программе:

- не подлежат непосредственной оценке;
- не являются непосредственным основанием оценки как итогового, так и промежуточного уровня развития детей;
- не являются основанием для их формального сравнения с реальными достижениями детей;
- не являются основой объективной оценки соответствия установленным требованиям образовательной деятельности и подготовки детей;
- не являются непосредственным основанием при оценке качества образования.

Программой предусмотрена система мониторинга динамики развития детей, динамики их образовательных достижений, основанная на методе наблюдения, включающая:

- педагогические наблюдения, педагогическую диагностику, связанную с оценкой эффективности педагогических действий с целью их дальнейшей оптимизации;
- детские портфолио, фиксирующие достижения ребенка в ходе образовательной деятельности и освоения им культурных практик;
- карты развития воспитанников, раскрывающие особенности освоения содержания Программы.

2. СОДЕРЖАТЕЛЬНЫЙ РАЗДЕЛ

2.1. Обязательная часть

2.1.1. Задачи и содержание образования (обучения и воспитания) по образовательным областям.

В Рабочей программе (модуле) образовательной программы дошкольного образования муниципального автономного дошкольного образовательного учреждения «Детский сад №3» определены содержательные линии образовательной деятельности по основным направлениям развития детей дошкольного возраста в соответствии с ФОП ДО (стр.22), ссылка :

<http://publication.pravo.gov.ru/Document/View/0001202212280044?index=4>

- ✓ социально-коммуникативное развитие;
- ✓ познавательное развитие;
- ✓ речевое развитие;
- ✓ художественно-эстетическое развитие;
- ✓ физическое развитие.

В каждой образовательной области задачи и содержание образовательной деятельности соответствуют ФОП ДО.

<http://publication.pravo.gov.ru/Document/View/0001202212280044?index=4>

2.1.1.1. СОЦИАЛЬНО-КОММУНИКАТИВНОЕ РАЗВИТИЕ (П.18 ФОП ДО стр.22-40)

Решение совокупных задач воспитания в рамках образовательной области "Социально-коммуникативное развитие" направлено на приобщение детей к ценностям "Родина", "Природа", "Семья", "Человек", "Жизнь", "Милосердие",

"Добро", "Дружба", "Сотрудничество", "Труд". Это предполагает решение задач нескольких направлений воспитания:

- воспитание уважения к своей семье, своему населенному пункту, родному краю, своей стране;
- воспитание уважительного отношения к другим людям - детям и взрослым (родителям (законным представителям), педагогам, соседям и другим), вне зависимости от их этнической и национальной принадлежности;
- воспитание ценностного отношения к культурному наследию своего народа, к нравственным и культурным традициям России;
- содействие становлению целостной картины мира, основанной на представлениях о добре и зле, красоте и уродстве, правде и лжи;
- воспитание социальных чувств и навыков: способности к сопереживанию, общительности, дружелюбия, сотрудничества, умения соблюдать правила, активной личностной позиции;
- создание условий для возникновения у ребёнка нравственного, социально значимого поступка, приобретения ребёнком опыта милосердия и заботы;
- поддержка трудового усилия, привычки к доступному дошкольнику напряжению физических, умственных и нравственных сил для решения трудовой задачи;
- формирование способности бережно и уважительно относиться к результатам своего труда и труда других людей.

1) В сфере социальных отношений.

Педагог предоставляет детям возможность рассказать о себе, выразить собственные потребности и желания, воспитывает самоуважение и уверенность в себе, подчеркивает достижения ребёнка. Знакомит детей с их правами. Обогащает представления детей о расширении форм поведения и действий детей в ситуации взросления (помощь взрослым дома и в группе, сочувствие и поддержка детей с ОВЗ в ДОО; забота и поддержка младших).

Педагог знакомит детей с основными эмоциями и чувствами, их выражением в мимике, пантомимике, действиях, интонации речи. Анализирует с детьми причины и события, способствующие возникновению эмоций, рассматривает примеры из жизненного опыта детей, произведений литературы и изобразительного искусства, кинематографа и мультипликации. Учит детей понимать свои и чужие эмоциональные состояния, разговаривать о них, демонстрирует примеры эмоциональной поддержки и адекватные возрасту способы регуляции эмоциональных состояний.

Обогащает представления о семье, семейных и родственных отношениях: члены семьи, ближайшие родственники по линии матери и отца. Способствует пониманию того, как поддерживаются родственные связи (переписка, разговор по телефону, посещения, совместный отдых), как проявляются в семье забота, любовь, уважение друг к другу. Рассматривает проявления семейных традиций и отношения к пожилым членам семьи. Обогащает представления детей о заботе и правилах оказания посильной помощи больному члену семьи.

Педагог поддерживает стремление ребёнка быть членом детского коллектива: иметь ближайшее окружение и предпочтения в общении; стремиться к деловому сотрудничеству; в совместной деятельности ориентироваться на свои возможности и сверстника. Способствует овладению детьми умений совместной деятельности:

принимать общую цель, договариваться о способах деятельности и материалах, в процессе общего дела быть внимательными друг к другу, проявлять заинтересованность в достижении результата, выражать свое отношение к результату и взаимоотношениям. Поддерживает предотвращение и самостоятельное преодоление конфликтных ситуаций, уступки друг другу, уточнения причин несогласия. Обогащает опыт освоения детьми групповых форм совместной деятельности со сверстниками.

Педагог в совместной деятельности с детьми поощряет обсуждение и установление правил взаимодействия в группе, способствует пониманию детьми последствий несоблюдения принятых правил.

Расширяет представления о правилах поведения в общественных местах; об обязанностях в группе. Обогащает словарь детей вежливыми словами (доброе утро, добрый вечер, хорошего дня, будьте здоровы, пожалуйста, извините, спасибо).

Развивает позитивное отношение к ДОО: поддерживает желание детей соблюдать порядок и чистоту в группе, преобразовывать пространство в зависимости от предстоящих событий (праздники, мероприятия), воспитывает бережное отношение к пространству и оборудованию ДОО. Включает детей в подготовку мероприятий для родителей (законных представителей), пожилых людей, младших детей в ДОО. Поддерживает чувство гордости детей, удовлетворение от проведенных мероприятий.

2) В области формирования основ гражданственности и патриотизма.

Педагог воспитывает уважительное отношение к нашей Родине - России. Расширяет представления о государственных символах России - гербе, флаге, гимне, знакомит с историей их возникновения в доступной для детей форме. Обогащает представления детей о том, что Россия - большая многонациональная страна, воспитывает уважение к людям разных национальностей, их культуре. Развивает интерес к жизни людей разных национальностей, проживающих на территории России, их образу жизни, традициям и способствует его выражению в различных видах деятельности детей (рисуют, играют, обсуждают). Уделяет особое внимание традициям и обычаям народов, которые проживают на территории малой родины.

Обогащает представления детей о государственных праздниках: День России, День народного единства, День Государственного флага Российской Федерации, День Государственного герба Российской Федерации, День защитника Отечества, День Победы, Всемирный день авиации и космонавтики. Знакомит детей с содержанием праздника, с традициями празднования, памятными местами в населенном пункте, посвященными празднику. Воспитывает уважение к защитникам и героям Отечества. Знакомит детей с яркими биографическими фактами, поступками героев Отечества, вызывает позитивный эмоциональный отклик и чувство гордости.

Педагог обогащает представления детей о малой родине: поддерживает любознательность по отношению к родному краю; интерес, почему именно так устроен населенный пункт (расположение улиц, площадей, различных объектов инфраструктуры); знакомит со смыслом некоторых символов и памятников населенного пункта, развивает умения откликаться на проявления красоты в различных архитектурных объектах. Поддерживает проявления у детей первичной социальной активности: желание принять участие в значимых событиях, переживание эмоций, связанных с событиями военных лет и подвигами горожан (чествование ветеранов, социальные акции и прочее).

3) В сфере трудового воспитания.

Педагог обогащает представления детей о труде взрослых, знакомит детей дошкольного возраста с разными видами производительного (промышленность, строительство, сельское хозяйство) и обслуживающего (сфера досуга и отдыха, сфера культуры, медицина, торговля) труда. Создает образовательные ситуации по ознакомлению детей с конкретными профессиями взрослых, демонстрирует возможные связи между профессиями, обращает внимание детей на содержание каждой профессии в соответствии с общей структурой трудового процесса (мотив, цель, инструменты и оборудование, содержание действий, выбор трудовых действий в соответствии с целью, результат): продавец продает товар покупателю, рабочий на фабрике изготавливает товар, шофер развозит товар по магазинам, грузчик разгружает товар.

Педагог формирует представление детей о современной технике, в том числе цифровой, её разнообразии, создает образовательные ситуации для знакомства детей с конкретными техническими приборами, показывает, как техника способствует ускорению получения результата труда и облегчению труда взрослых.

Педагог создает условия для знакомства детей с экономическими знаниями, рассказывает о назначении рекламы для распространения информации о товаре, формирует представление о финансовой грамотности человека, обсуждает с детьми назначение денег и их участие в процессе приобретения товаров или услуг, организует проблемные и игровые ситуации для детей, развивает умения планировать расходы на покупку необходимых товаров и услуг, формирует уважение к труду родителей (законных представителей).

Педагог продолжает поощрять инициативность и самостоятельность детей в процессах самообслуживания в группе (убрать постель после сна, расставить ровно стулья за столами в зоне учебной деятельности), создает проблемные и игровые ситуации для развития умений выполнять отдельные трудовые действия, привлекает к решению поставленных задач родителей (законных представителей) с целью создания дома условий для развития умений реализовывать элементы хозяйственно-бытового труда: вымыть тарелку после обеда, вытереть пыль в комнате, застелить кровать, погладить носовой платок, покормить домашнего питомца и тому подобное.

Педагог создает условия для коллективного выполнения детьми трудовых поручений во время дежурства, учит детей распределять между собой трудовые поручения для получения единого трудового результата.

4) В области формирования безопасного поведения.

Педагог создает условия для закрепления представлений детей о правилах безопасного поведения в быту, на улице, в природе, в общении с людьми, в том числе в сети Интернет. Обсуждает с детьми содержание детских книг, где герои попадают в опасные ситуации, побуждает детей к рассуждениям, что нужно было сделать, чтобы избежать опасности, обговаривает вместе с детьми алгоритм безопасного поведения. Рассматривает с детьми картинки, постеры, где раскрывается связь между необдуманным и неосторожным действиями человека и опасными последствиями разрешения ситуации (наступил на люк - чуть не провалился в шахту, толкнул ребёнка на горке - мальчик упал на острый лед и тому подобное). Иницирует проблемными вопросами желание детей рассказать о том, как можно было избежать опасной ситуации, какие советы дети могли бы дать героям, представленным на картинках.

Педагог создает условия для самостоятельной деятельности детей, где можно было бы применить навыки безопасного поведения: организует игровые и проблемные ситуации, решая которые ребенок может закрепить правила безопасного поведения. Иницирует вместе с детьми создание общих правил безопасного поведения в группе, на улице, в природе, в общении с людьми, поощряет интерес детей к данной теме, поддерживает их творческие находки и предложения. Читает с детьми художественную литературу, инициирует обсуждение с детьми тех эпизодов книги, где герои попадают в опасную ситуацию, активизирует проблемными вопросами желание детей рассказать, как нужно было себя вести в подобной ситуации, чтобы избежать опасности.

Педагог обсуждает с детьми правила пользования сетью Интернет, цифровыми ресурсами.

2.1.1.2. ПОЗНАВАТЕЛЬНОЕ РАЗВИТИЕ (П.19 ФОП ДО стр.40-53);

Решение совокупных задач воспитания в рамках образовательной области "Познавательное развитие" направлено на приобщение детей к ценностям "Человек", "Семья", "Познание", "Родина" и "Природа", что предполагает:

- воспитание отношения к знанию как ценности, понимание значения образования для человека, общества, страны;
- приобщение к отечественным традициям и праздникам, к истории и достижениям родной страны, к культурному наследию народов России;
- воспитание уважения к людям - представителям разных народов России независимо от их этнической принадлежности;
- воспитание уважительного отношения к государственным символам страны (флагу, гербу, гимну);
- воспитание бережного и ответственного отношения к природе родного края, родной страны, приобретение первого опыта действий по сохранению природы.

1) Сенсорные эталоны и познавательные действия:

педагог закрепляет умения детей различать и называть все цвета спектра и ахроматические цвета, оттенки цвета, тоны цвета, теплые и холодные оттенки; расширяет знания об известных цветах, знакомит с новыми цветами (фиолетовый) и оттенками (голубой, розовый, темно-зеленый, сиреневый); развивает способность различать и называть геометрические фигуры, осваивать способы воссоздания фигуры из частей, деления фигуры на части; выделять структуру плоских геометрических фигур, использовать сенсорные эталоны для оценки свойств и качеств предметов. Посредством игровой и познавательной мотивации педагог организует освоение детьми умений выделять сходство и отличие между группами предметов, сравнивать предметы по 3-5 признакам, группировать предметы по разным основаниям преимущественно на основе зрительной оценки; совершенствует приемы сравнения, упорядочивания и классификации на основе выделения их существенных свойств и отношений. Формирует представления о том, как люди используют цифровые средства познания окружающего мира и какие правила необходимо соблюдать для их безопасного использования;

педагог демонстрирует детям способы осуществления разных видов познавательной деятельности, осуществления контроля, самоконтроля и взаимоконтроля результатов деятельности и отдельных действий во взаимодействии со сверстниками, поощряет проявление наблюдательности за действиями взрослого и других детей. В процессе организации разных форм совместной познавательной деятельности показывает детям возможности для обсуждения проблемы, для совместного нахождения способов её решения, поощряет проявление инициативы, способности формулировать и отвечать на поставленные вопросы.

2) Математические представления:

в процессе обучения количественному и порядковому счету в пределах десяти педагог совершенствует счетные умения детей, понимание независимости числа от пространственно-качественных признаков, знакомит с цифрами для обозначения количества и результата сравнения предметов, с составом чисел из единиц в пределах пяти; подводит к пониманию отношений между рядом стоящими числами;

педагог совершенствует умения выстраивать сериационные ряды предметов, различающихся по размеру, в возрастающем и убывающем порядке в пределах десяти на основе непосредственного сравнения, показывает взаимоотношения между ними; организует освоение детьми опосредованного сравнения предметов по длине, ширине, высоте с помощью условной меры; обогащает представления и умения устанавливать пространственные отношения при ориентировке на листе бумаги и временные зависимости в календарных единицах времени: сутки, неделя, месяц, год.

3) Окружающий мир:

педагог расширяет первичные представления о малой родине и Отечестве, о населенном пункте, его истории, его особенностях (местах отдыха и работы близких, основных достопримечательностях). Закрепляет представления о названии ближайших улиц, назначении некоторых общественных учреждений - магазинов, поликлиники, больниц, кинотеатров, кафе. Развивает познавательный интерес к родной стране, к освоению представлений о её столице, государственном флаге и гербе, о государственных праздниках России, памятных исторических событиях, героях Отечества. Формирует представления о многообразии стран и народов мира; педагог формирует у детей понимание многообразия людей разных национальностей - особенностей их внешнего вида, одежды, традиций; развивает интерес к сказкам, песням, играм разных народов; расширяет представления о других странах и народах мира, понимание, что в других странах есть свои достопримечательности, традиции, свои флаги и гербы.

4) Природа:

педагог формирует представления о многообразии объектов животного и растительного мира, их сходстве и различии во внешнем виде и образе жизни поведения в разные сезоны года; совершенствует умения сравнивать, выделять признаки, группировать объекты живой природы по их особенностям, месту обитания, образу жизни, питанию; направляет внимание детей на наличие потребностей у животных и растений (свет, тепло, вода, воздух, питание); создает ситуации для понимания необходимости ухода за растениями и животными относительно их потребностей;

педагог организует целенаправленное экспериментирование и опыты для ознакомления детей со свойствами объектов неживой природы, расширяя представления об объектах неживой природы, как среде обитания животных и

растений (вода, почва, воздух, горы). Уточняет представления о признаках разных времен года (погодные изменения, состояние деревьев, покров, изменений в жизни человека, животных и растений); о деятельности человека в разные сезоны года (выращивание растений, сбор урожая, народные праздники и развлечения и другое); способствует усвоению детьми правил поведения в природе, формируя понимание ценности живого, воспитывает желание защитить и сохранить живую природу.

2.1.1.3. РЕЧЕВОЕ РАЗВИТИЕ (П.20 ФОР ДО стр.53-69);

Решение совокупных задач воспитания в рамках образовательной области «Речевое развитие» направлено на приобщение детей к ценностям «Культура» и «Красота», что предполагает:

- владение формами речевого этикета, отражающими принятые в обществе правила и нормы культурного поведения;
- воспитание отношения к родному языку как ценности, умения чувствовать красоту языка, стремления говорить красиво (на правильном, богатом, образном языке).

1) Формирование словаря:

педагог осуществляет обогащение словаря за счет расширения представлений о явлениях социальной жизни, взаимоотношениях и характерах людей; за счет слов, обозначающих: названия профессий, учреждений, предметов и инструментов труда, техники, помогающей в работе, трудовые действия и качество их выполнения; личностные характеристики человека, его состояния и настроения, внутренние переживания; социально-нравственные категории, оттенки цвета, тонкое дифференцирование формы, размера и других признаков объекта; названия обследовательских действий, необходимых для выявления качеств и свойств предметов. Педагог закрепляет у детей умение обобщать предметы: объединять их в группы по существенным признакам.

2) Звуковая культура речи:

педагог развивает у детей звуковую и интонационную культуру речи, фонематический слух, способствует освоению правильного произношения сонорных звуков ([л], [л'], [р], [р']); упражняет в чистом звукопроизношении в процессе повседневного речевого общения и при звуковом анализе слов; формирует умение использовать средства интонационной выразительности при чтении стихов, пересказе литературных произведений, в процессе общения (самостоятельное изменение темпа, ритма речи, силы и тембра голоса в зависимости от содержания).

3) Грамматический строй речи:

педагог формирует у детей умение грамматически правильно использовать в речи: несклоняемые существительные, слова, имеющие только множественное или только единственное число, глаголы "одеть" и "надеть", существительные множественного числа в родительном падеже; образовывать слова, пользуясь суффиксами, приставками.

4) Связная речь:

педагог способствует развитию у детей монологической речи, формирует умение замечать и доброжелательно исправлять ошибки в речи сверстников, обогащает представления детей о правилах речевого этикета, развивает умение соблюдать этику общения в условиях коллективного взаимодействия, поддерживает интерес детей к

рассказыванию по собственной инициативе, поощряет использование в диалоге разных типов реплик;

педагог помогает детям осваивать этикет телефонного разговора, столового, гостевого этикета, этикет взаимодействия в общественных местах; использовать невербальные средства общения (мимика, жесты, позы); принятые нормы вежливого речевого общения; участвовать в коллективных разговорах, использовать разные виды деятельности и речевые ситуации для развития диалогической речи;

педагог формирует у детей умения самостоятельно строить игровые и деловые диалоги; пересказывать литературные произведения по ролям, по частям, правильно передавая идею и содержание, пользоваться прямой и косвенной речью; с помощью педагога определять и воспроизводить логику описательного рассказа; в описательных рассказах о предметах, объектах и явлениях природы использовать прилагательные и наречия; сочинять сюжетные рассказы по картине, из личного опыта; с помощью педагога строить свой рассказ в соответствии с логикой повествования; в повествовании отражать типичные особенности жанра сказки или рассказа;

педагог развивает у детей речевое творчество, формирует интерес к самостоятельному сочинению, созданию разнообразных видов творческих рассказов: придумывание продолжения и окончания к рассказу, рассказы по аналогии, рассказы по плану педагога, по модели. Педагог закрепляет у детей умение внимательно выслушивать рассказы сверстников, замечать речевые ошибки и доброжелательно исправлять их; использовать элементы речи - доказательства при отгадывании загадок, в процессе совместных игр, в повседневном общении, помогает детям осваивать умения находить в текстах литературных произведений сравнения, эпитеты; использовать их при сочинении загадок, сказок, рассказов.

5) Подготовка детей к обучению грамоте:

педагог помогает детям осваивать представления о существовании разных языков, термины "слово", "звук", "буква", "предложение", "гласный звук" и "согласный звук", проводить звуковой анализ слова, делить на слоги двух-, трехсловные слова; осуществлять звуковой анализ простых трехзвуковых слов: интонационно выделять звуки в слове, различать гласные и согласные звуки, определять твердость и мягкость согласных, составлять схемы звукового состава слова; составлять предложения по живой модели; определять количество и последовательность слов в предложении. Педагог развивает мелкую моторику кистей рук детей с помощью раскрашивания, штриховки, мелких мозаик.

2.1.1.4. ХУДОЖЕСТВЕННО-ЭСТЕТИЧЕСКОЕ РАЗВИТИЕ (П.21.ФОП ДО стр.69-108);

Решение совокупных задач воспитания в рамках образовательной области "Художественно-эстетическое развитие" направлено на приобщение детей к ценностям "Культура" и "Красота", что предполагает:

- воспитание эстетических чувств (удивления, радости, восхищения) к различным объектам и явлениям окружающего мира (природного, бытового, социального), к произведениям разных видов, жанров и стилей искусства (в соответствии с возрастными особенностями);

- приобщение к традициям и великому культурному наследию российского народа, шедеврам мировой художественной культуры;
- становление эстетического, эмоционально-ценностного отношения к окружающему миру для гармонизации внешнего и внутреннего мира ребёнка;
- создание условий для раскрытия детьми базовых ценностей и их проживания в разных видах художественно-творческой деятельности;
- формирование целостной картины мира на основе интеграции интеллектуального и эмоционально-образного способов его освоения детьми;
- создание условий для выявления, развития и реализации творческого потенциала каждого ребёнка с учётом его индивидуальности, поддержка его готовности к творческой самореализации и сотворчеству с другими людьми (детьми и взрослыми).

Приобщение к искусству.

1) Педагог продолжает формировать у детей интерес к музыке, живописи, народному искусству, воспитывать бережное отношение к произведениям искусства. Развивает у детей эстетические чувства, эмоции, эстетический вкус, эстетическое восприятие произведений искусства, формирует умение выделять их выразительные средства. Учит соотносить художественный образ и средства выразительности, характеризующие его в разных видах искусства, подбирать материал и пособия для самостоятельной художественной деятельности. Формирует у детей умение выделять, называть, группировать произведения по видам искусства: литература, музыка, изобразительное искусство, архитектура, театр, цирк.

2) Педагог продолжает развивать у детей стремление к познанию культурных традиций через творческую деятельность (изобразительную, музыкальную, театрализованную, культурно-досуговую).

3) Педагог формирует духовно-нравственные качества в процессе ознакомления с различными видами искусства духовно-нравственного содержания;

4) Педагог продолжает знакомить детей (без запоминания) с видами изобразительного искусства: графика, декоративно-прикладное искусство, живопись, скульптура, фотоискусство. Педагог продолжает знакомить детей с основными жанрами изобразительного искусства: натюрморт, пейзаж, портрет. Формирует у детей умение выделять и использовать в своей изобразительной, музыкальной, театрализованной деятельности средства выразительности разных видов искусства, называть материалы для разных видов художественной деятельности.

5) Педагог знакомит детей с произведениями живописи (И.И. Шишкин, И.И. Левитан, В.А. Серов, И.Э. Грабарь, П.П. Кончаловский и другими), изображением родной природы в картинах художников. Расширяет представления о графике (ее выразительных средствах). Знакомит с творчеством художников-иллюстраторов детских книг (Ю.А. Васнецов, Е.М. Рачев, Е.И. Чарушин, И.Я. Билибин и другие). Знакомит с творчеством русских и зарубежных композиторов, а также детских композиторов-песенников (И.С. Бах, В.А. Моцарт, П.И. Чайковский, М.И. Глинка, С.С. Прокофьев, В.Я. Шаинский и другими).

6) Педагог продолжает знакомить детей с архитектурой. Закрепляет у детей знания о том, что существуют различные по назначению здания: жилые дома, магазины, театры, кинотеатры и другое. Обращает внимание детей на сходства и различия архитектурных сооружений одинакового назначения: форма, пропорции (высота, длина, украшения - декор и так далее). Подводит детей к пониманию зависимости

конструкции здания от его назначения: жилой дом, театр, храм и так далее. Развивает у детей наблюдательность, учит внимательно рассматривать здания, замечать их характерные особенности, разнообразие пропорций, конструкций, украшающих деталей. При чтении литературных произведений, сказок обращает внимание детей на описание сказочных домиков (теремок, рукавичка, избушка на курьих ножках), дворцов.

7) Расширяет представления детей о народном искусстве, фольклоре, музыке и художественных промыслах. Педагог знакомит детей с видами и жанрами фольклора. Поощряет участие детей в фольклорных развлечениях и праздниках.

8) Педагог поощряет активное участие детей в художественной деятельности как по собственному желанию, так и под руководством взрослых.

9) Педагог расширяет представления детей о творческих профессиях, их значении, особенностях: художник, композитор, музыкант, актер, артист балета и другие. Педагог закрепляет и расширяет знания детей о телевидении, музеях, театре, цирке, кино, библиотеке; формирует желание посещать их.

Изобразительная деятельность.

1) Педагог продолжает развивать интерес детей к изобразительной деятельности. Выявляет задатки у детей и развивает на их основе художественно-творческие способности в продуктивных видах детской деятельности. Педагог обогащает сенсорный опыт детей; закрепляет знания об основных формах предметов и объектов природы. Развивает у детей эстетическое восприятие, учит созерцать красоту окружающего мира. Развивает у детей способность наблюдать, всматриваться (вслушиваться) в явления и объекты природы, замечать их изменения (например, как изменяются форма и цвет медленно плывущих облаков, как постепенно раскрывается утром и закрывается вечером венчик цветка, как изменяется освещение предметов на солнце и в тени). В процессе восприятия предметов и явлений развивает у детей мыслительные операции: анализ, сравнение, уподобление (на что похоже), установление сходства и различия предметов и их частей, выделение общего и единичного, характерных признаков, обобщения. Развивает у детей чувство формы, цвета, пропорций, учит передавать в изображении основные свойства предметов (форма, величина, цвет), характерные детали, соотношение предметов и их частей по величине, высоте, расположению относительно друг друга. Педагог продолжает совершенствовать умение детей рассматривать работы (рисунки, лепку, аппликации), радоваться достигнутому результату, замечать и выделять выразительные решения изображений.

Предметное рисование: педагог продолжает совершенствовать у детей умение передавать в рисунке образы предметов, объектов, персонажей сказок, литературных произведений. Обращает внимание детей на отличия предметов по форме, величине, пропорциям частей; побуждает их передавать эти отличия в рисунках. Учит передавать положение предметов в пространстве на листе бумаги, обращает внимание детей на то, что предметы могут по-разному располагаться на плоскости (стоять, лежать, менять положение: живые существа могут двигаться, менять позы, дерево в ветреный день - наклоняться и так далее). Учит детей передавать движения фигур. Способствует у детей овладению композиционным умениям: учит располагать предмет на листе с учётом его пропорций (если предмет вытянут в высоту, располагать его на листе по вертикали; если он вытянут в ширину, например, не очень высокий, но длинный дом, располагать его по горизонтали). Закрепляет у детей

способы и приемы рисования различными изобразительными материалами (цветные карандаши, гуашь, акварель, цветные мелки, пастель, сангина, угольный карандаш, фломастеры, разнообразные кисти и тому подобное). Вырабатывает у детей навыки рисования контура предмета простым карандашом с легким нажимом на него, чтобы при последующем закрашивании изображения не оставалось жестких, грубых линий, пачкающих рисунок.

Педагог учит детей рисовать акварелью в соответствии с её спецификой (прозрачностью и легкостью цвета, плавностью перехода одного цвета в другой). Учит рисовать кистью разными способами: широкие линии - всем ворсом, тонкие - концом кисти; наносить мазки, прикладывая кисть всем ворсом к бумаге, рисовать концом кисти мелкие пятнышки. Педагог закрепляет знания детей об уже известных цветах, знакомит с новыми цветами (фиолетовый) и оттенками (голубой, розовый, темно-зеленый, сиреневый), развивать чувство цвета. Учит детей смешивать краски для получения новых цветов и оттенков (при рисовании гуашью) и высветлять цвет, добавляя в краску воду (при рисовании акварелью). При рисовании карандашами учит передавать оттенки цвета, регулируя нажим на карандаш. В карандашном исполнении дети могут, регулируя нажим, передать до трех оттенков цвета.

Сюжетное рисование: педагог учит детей создавать сюжетные композиции на темы окружающей жизни и на темы литературных произведений ("Кого встретил Колобок", "Два жадных медвежонка", "Где обедал воробей?" и другие). Развивает у детей композиционные умения, учит располагать изображения на полосе внизу листа, по всему листу. Обращает внимание детей на соотношение по величине разных предметов в сюжете (дома большие, деревья высокие и низкие; люди меньше домов, но больше растущих на лугу цветов). Педагог учит располагать на рисунке предметы так, чтобы они загромождали друг друга (растущие перед домом деревья и частично его загромождающие и тому подобное).

Декоративное рисование: педагог продолжает знакомить детей с изделиями народных промыслов, закрепляет и углубляет знания о дымковской и филимоновской игрушках и их росписи; предлагает создавать изображения по мотивам народной декоративной росписи, знакомит с её цветовым строем и элементами композиции, поощряет детей за разнообразие используемых элементов. Продолжает знакомить детей с городецкой росписью, её цветовым решением, спецификой создания декоративных цветов (как правило, не чистых тонов, а оттенков), учит использовать для украшения оживки. Продолжает знакомить детей с росписью Полхов-Майдана. Педагог включает городецкую и полхов-майданскую роспись в творческую работу детей, помогает осваивать специфику этих видов росписи. Знакомит детей с региональным (местным) декоративным искусством. Учит детей составлять узоры по мотивам городецкой, полхов-майданской, гжельской росписи: знакомит с характерными элементами (бутоны, цветы, листья, травка, усики, завитки, оживки). Педагог учит создавать узоры на листах в форме народного изделия (поднос, солонка, чашка, розетка и другое). Для развития творчества в декоративной деятельности, педагог учит детей использовать декоративные ткани, предоставляя детям бумагу в форме одежды и головных уборов (кокошник, платок, свитер и другое), предметов быта (салфетка, полотенце), учит ритмично располагать узор. Педагог предлагает детям расписывать бумажные силуэты и объемные фигуры.

2) Лепка:

педагог продолжает знакомить детей с особенностями лепки из глины, пластилина и пластической массы. Развивает у детей умение лепить с натуры и по представлению знакомые предметы (овощи, фрукты, грибы, посуда, игрушки); передавать их характерные особенности. Педагог продолжает формировать умение у детей лепить посуду из целого куска глины и пластилина ленточным способом. Закрепляет у детей умение лепить предметы пластическим, конструктивным и комбинированным способами. Учит сглаживать поверхность формы, делать предметы устойчивыми. Учит детей передавать в лепке выразительность образа, лепить фигуры человека и животных в движении, объединять небольшие группы предметов в несложные сюжеты (в коллективных композициях): "Курица с цыплятами", "Два жадных медвежонка нашли сыр", "Дети на прогулке" и другие. Формировать у детей умения лепить по представлению героев литературных произведений (Медведь и Колобок, Лиса и Зайчик, Машенька и Медведь и тому подобное). Педагог развивает у детей творчество, инициативу. Продолжает формировать у детей умение лепить мелкие детали; пользуясь стеклой, наносить рисунок чешуек у рыбки, обозначать глаза, шерсть животного, перышки птицы, узор, складки на одежде людей и тому подобное. Продолжает формировать у детей технические умения и навыки работы с разнообразными материалами для лепки; побуждает использовать дополнительные материалы (косточки, зернышки, бусинки и так далее). Педагог закрепляет у детей навыки аккуратной лепки. Закрепляет у детей навык тщательно мыть руки по окончании лепки.

Декоративная лепка: педагог продолжает знакомить детей с особенностями декоративной лепки. Формирует у детей интерес и эстетическое отношение к предметам народного декоративно-прикладного искусства. Учит детей лепить птиц, животных, людей по типу народных игрушек (дымковской, филимоновской, каргопольской и другие). Формирует у детей умение украшать узорами предметы декоративного искусства. Учит детей расписывать изделия гуашью, украшать их наклепами и углубленным рельефом, использовать стеку. Педагог учит детей обмакивать пальцы в воду, чтобы сгладить неровности вылепленного изображения, когда это необходимо для передачи образа.

3) Аппликация:

педагог закрепляет умение детей создавать изображения (разрезать бумагу на короткие и длинные полоски; вырезать круги из квадратов, овалы из прямоугольников, преобразовывать одни геометрические фигуры в другие: квадрат - в два - четыре треугольника, прямоугольник - в полоски, квадраты или маленькие прямоугольники), создавать из этих фигур изображения разных предметов или декоративные композиции. Учит детей вырезать одинаковые фигуры или их детали из бумаги, сложенной гармошкой, а симметричные изображения - из бумаги, сложенной пополам (стакан, ваза, цветок и другое). С целью создания выразительного образа, педагог учит детей приему обрывания. Побуждает детей создавать предметные и сюжетные композиции, дополнять их деталями, обогащающими изображения. Педагог формирует у детей аккуратное и бережное отношение к материалам.

4) Прикладное творчество:

педагог совершенствует у детей умение работать с бумагой: сгибать лист вчетверо в разных направлениях; работать по готовой выкройке (шапочка, лодочка, домик, кошелек). Закрепляет у детей умение создавать из бумаги объемные фигуры: делить квадратный лист на несколько равных частей, сглаживать сгибы, надрезать по сгибам

(домик, корзинка, кубик). Закрепляет умение детей делать игрушки, сувениры из природного материала (шишки, ветки, ягоды) и других материалов (катушки, проволока в цветной обмотке, пустые коробки и другое), прочно соединяя части. Формирует умение самостоятельно создавать игрушки для сюжетно-ролевых игр (флажки, сумочки, шапочки, салфетки и другое); сувениры для родителей (законных представителей), сотрудников ДОО, елочные украшения. Педагог привлекает детей к изготовлению пособий для занятий и самостоятельной деятельности (коробки, счетный материал), ремонту книг, настольно-печатных игр. Закрепляет умение детей экономно и рационально расходовать материалы.

Конструктивная деятельность.

Педагог учит детей выделять основные части и характерные детали конструкций. Помогает детям анализировать сделанные педагогом поделки и постройки; на основе анализа находить конструктивные решения и планировать создание собственной постройки. Знакомит детей с новыми деталями: разнообразными по форме и величине пластинами, брусками, цилиндрами, конусами и другое. Учит детей заменять одни детали другими. Педагог формирует у детей умение создавать различные по величине и конструкции постройки одного и того же объекта. Учит детей строить по рисунку, самостоятельно подбирать необходимый строительный материал. Продолжает развивать у детей умение работать коллективно, объединять свои поделки в соответствии с общим замыслом, договариваться, кто какую часть работы будет выполнять.

Музыкальная деятельность.

1) Слушание: педагог учит детей различать жанры музыкальных произведений (песня, танец, марш). Совершенствует у детей музыкальную память через узнавание мелодий по отдельным фрагментам произведения (вступление, заключение, музыкальная фраза). Развивает у детей навык различения звуков по высоте в пределах квинты, звучания музыкальных инструментов (клавишно-ударные и струнные: фортепиано, скрипка, виолончель, балалайка). Знакомит с творчеством некоторых композиторов.

2) Пение: педагог формирует у детей певческие навыки, умение петь легким звуком в диапазоне от "ре" первой октавы до "до" второй октавы, брать дыхание перед началом песни, между музыкальными фразами, произносить отчетливо слова, своевременно начинать и заканчивать песню, эмоционально передавать характер мелодии, петь умеренно, громко и тихо. Способствует развитию у детей навыков сольного пения, с музыкальным сопровождением и без него. Педагог содействует проявлению у детей самостоятельности и творческому исполнению песен разного характера. Развивает у детей песенный музыкальный вкус.

3) Песенное творчество: педагог учит детей импровизировать мелодию на заданный текст. Учит детей сочинять мелодии различного характера: ласковую колыбельную, задорный или бодрый марш, плавный вальс, веселую плясовую.

4) Музыкально-ритмические движения: педагог развивает у детей чувство ритма, умение передавать через движения характер музыки, её эмоционально-образное содержание. Учит детей свободно ориентироваться в пространстве, выполнять простейшие перестроения, самостоятельно переходить от умеренного к быстрому или медленному темпу, менять движения в соответствии с музыкальными фразами. Педагог способствует у детей формированию навыков исполнения танцевальных движений (поочередное выбрасывание ног вперед в прыжке; приставной шаг с

приседанием, с продвижением вперед, кружение; приседание с выставлением ноги вперед). Знакомит детей с русским хороводом, пляской, а также с танцами других народов. Продолжает развивать у детей навыки инсценирования песен; учит изображать сказочных животных и птиц (лошадка, коза, лиса, медведь, заяц, журавль, ворон и другие) в разных игровых ситуациях.

5) Музыкально-игровое и танцевальное творчество: педагог развивает у детей танцевальное творчество; помогает придумывать движения к пляскам, танцам, составлять композицию танца, проявляя самостоятельность в творчестве. Учит детей самостоятельно придумывать движения, отражающие содержание песни. Побуждает детей к инсценированию содержания песен, хороводов.

6) Игра на детских музыкальных инструментах: педагог учит детей исполнять простейшие мелодии на детских музыкальных инструментах; знакомые песенки индивидуально и небольшими группами, соблюдая при этом общую динамику и темп. Развивает творчество детей, побуждает их к активным самостоятельным действиям.

Педагог активизирует использование детьми различных видов музыки в повседневной жизни и различных видах досуговой деятельности для реализации музыкальных способностей ребёнка.

Театрализованная деятельность.

Педагог продолжает знакомить детей с различными видами театрального искусства (кукольный театр, балет, опера и прочее); расширяет представления детей в области театральной терминологии (акт, актер, антракт, кулисы и так далее). Способствует развитию интереса к сценическому искусству, создает атмосферу творческого выбора и инициативы для каждого ребёнка, поддерживает различные творческие группы детей. Развивает личностные качества (коммуникативные навыки, партнёрские взаимоотношения). Способствует развитию навыков передачи образа различными способами (речь, мимика, жест, пантомима и прочее). Создает условия для показа результатов творческой деятельности, поддерживает инициативу изготовления декораций, элементов костюмов и атрибутов.

Культурно-досуговая деятельность.

Педагог развивает желание детей проводить свободное время с интересом и пользой, реализуя собственные творческие потребности (чтение книг, рисование, пение и так далее). Формирует у детей основы праздничной культуры. Знакомит с историей возникновения праздников, учит бережно относиться к народным праздничным традициям и обычаям. Поддерживает желание участвовать в оформлении помещений к празднику. Формирует внимание и отзывчивость ко всем участникам праздничного действия (сверстники, педагоги, гости). Педагог знакомит с русскими народными традициями, а также с обычаями других народов страны. Поощряет желание участвовать в народных праздниках и развлечениях.

2.1.1.5 ФИЗИЧЕСКОЕ РАЗВИТИЕ (П.22 ФОРМ ДО стр. 108-131).

Решение совокупных задач воспитания в рамках образовательной области "Физическое развитие" направлено на приобщение детей к ценностям "Жизнь", "Здоровье", что предполагает:

- воспитание осознанного отношения к жизни как основоположной ценности и здоровью как совокупности физического, духовного и социального благополучия человека;

- формирование у ребёнка возрастосообразных представлений и знаний в области физической культуры, здоровья и безопасного образа жизни;
- становление эмоционально-ценностного отношения к здоровому образу жизни, физическим упражнениям, подвижным играм, закаливанию организма, гигиеническим нормам и правилам;
- воспитание активности, самостоятельности, самоуважения, коммуникабельности, уверенности и других личностных качеств;
- приобщение детей к ценностям, нормам и знаниям физической культуры в целях их физического развития и саморазвития;
- формирование у ребёнка основных гигиенических навыков, представлений о здоровом образе жизни.

Педагог совершенствует двигательные умения и навыки, развивает психофизические качества, обогащает двигательный опыт детей разнообразными физическими упражнениями, поддерживает детскую инициативу. Закрепляет умение осуществлять самоконтроль и оценку качества выполнения упражнений другими детьми; создает условия для освоения элементов спортивных игр, использует игры-эстафеты; поощряет осознанное выполнение упражнений и соблюдение правил в подвижных играх; поддерживает предложенные детьми варианты их усложнения; поощряет проявление нравственно-волевых качеств, дружеских взаимоотношения со сверстниками.

Педагог уточняет, расширяет и закрепляет представления о здоровье и здоровом образе жизни, начинает формировать элементарные представления о разных формах активного отдыха, включая туризм, способствует формированию навыков безопасного поведения в двигательной деятельности. Организует для детей и родителей (законных представителей) туристские прогулки и экскурсии, физкультурные праздники и досуги с соответствующей тематикой.

1) Основная гимнастика (основные движения, общеразвивающие упражнения, ритмическая гимнастика и строевые упражнения).

Основные движения:

бросание, катание, ловля, метание: прокатывание мяча по гимнастической скамейке, направляя его рукой (правой и левой); прокатывание обруча, бег за ним и ловля; прокатывание набивного мяча; передача мяча друг другу стоя и сидя, в разных построениях; перебрасывание мяча друг другу и ловля его разными способами стоя и сидя, в разных построениях; отбивание мяча об пол на месте 10 раз; ведение мяча 5-6 м; метание в цель одной и двумя руками снизу и из-за головы; метание вдаль предметов разной массы (мешочки, шишки, мячи и другие); перебрасывание мяча из одной руки в другую; подбрасывание и ловля мяча одной рукой 4-5 раз подряд; перебрасывание мяча через сетку, забрасывание его в баскетбольную корзину;

ползание, лазанье: ползание на четвереньках, разными способами (с опорой на ладони и колени, на ступни и ладони, предплечья и колени), ползание на четвереньках по прямой, толкая головой мяч (3-4 м), "змейкой" между кеглями; переползание через несколько предметов подряд, под дугами, в туннеле; ползание на животе; ползание по скамейке с опорой на предплечья и колени; ползание на четвереньках по скамейке назад; проползание под скамейкой; лазанье по гимнастической стенке чередующимся шагом;

ходьба: ходьба обычным шагом, на носках, на пятках, с высоким подниманием колен, приставным шагом в сторону (направо и налево), в полуприседе, мелким и широким шагом, перекатом с пятки на носок, гимнастическим шагом, с закрытыми глазами 3-4 м; ходьба "змейкой" без ориентиров; в колонне по одному и по два вдоль границ зала, обозначая повороты;

бег: бег в колонне по одному, "змейкой", с перестроением на ходу в пары, звенья, со сменой ведущих; бег с пролезанием в обруч; с ловлей и увертыванием; высоко поднимая колени; между расставленными предметами; группами, догоняя убегающих, и убегая от ловящих; в заданном темпе, обегая предметы; мелким и широким шагом; непрерывный бег 1,5-2 мин; медленный бег 250-300 м; быстрый бег 10 м 2-3-4 раза; челночный бег 2x10 м, 3x10 м; пробегание на скорость 20 м; бег под вращающейся скакалкой;

прыжки: подпрыгивание на месте одна нога вперед-другая назад, ноги скрестно-ноги врозь; на одной ноге; подпрыгивание с хлопками перед собой, над головой, за спиной; подпрыгивание с ноги на ногу, продвигаясь вперед через начерченные линии, из кружка в кружок; перепрыгивание с места предметы высотой 30 см; спрыгивание с высоты в обозначенное место; подпрыгивание на месте 30-40 раз подряд 2 раза; подпрыгивание на одной ноге 10-15 раз; прыжки на двух ногах с продвижением вперед на 3-4 м; на одной ноге (правой и левой) 2-2,5 м; перепрыгивание боком невысокие препятствия (шнур, канат, кубик); впрыгивание на возвышение 20 см двумя ногами; прыжки в длину с места; в высоту с разбега; в длину с разбега;

прыжки со скакалкой: перешагивание и прыжки через неподвижную скакалку (высота 3-5 см); перепрыгивание через скакалку с одной ноги на другую с места, шагом и бегом; прыжки через скакалку на двух ногах, через вращающуюся скакалку;

упражнения в равновесии: ходьба по шнуру прямо и зигзагообразно, приставляя пятку одной ноги к носку другой; стойка на гимнастической скамье на одной ноге; поднимание на носки и опускание на всю стопу, стоя на скамье; пробегание по скамье; ходьба навстречу и расхождение вдвоем на лежащей на полу доске; ходьба по узкой рейке гимнастической скамейки (с поддержкой); приседание после бега на носках, руки в стороны; кружение парами, держась за руки; "ласточка".

Педагог продолжает обучать разнообразным физическим упражнениям, которые дети самостоятельно и творчески используют в игровой и повседневной деятельности.

Общеразвивающие упражнения:

упражнения для кистей рук, развития и укрепления мышц рук и плечевого пояса: поднимание рук вперед, в стороны, вверх, через стороны вверх (одновременно, поочередно, последовательно); махи руками вперед-назад с хлопком впереди и сзади себя; перекладывание предмета из одной руки в другую впереди и сзади себя; поднимание рук со сцепленными в замок пальцами (кисти повернуть тыльной стороной внутрь); сжимание и разжимание кистей;

упражнения для развития и укрепления мышц спины и гибкости позвоночника: поднимание рук вверх и опускание вниз, стоя у стены, касаясь её затылком, лопатками и ягодицами или лежа на спине; наклоны вперед, касаясь ладонями пола, наклоны вправо и влево; поднимание ног, сгибание и разгибание и скрещивание их из исходного положения лежа на спине;

упражнения для развития и укрепления мышц ног и брюшного пресса: приседание, обхватывая колени руками; махи ногами; поочередное поднимание и опускание ног

из положения лежа на спине, руки в упоре; захватывание предметов ступнями и пальцами ног и перекладывание их с места на место.

Педагог поддерживает стремление детей выполнять упражнения с разнообразными предметами (гимнастической палкой, обручем, мячом, скакалкой и другими). Подбирает упражнения из разнообразных исходных положений: сидя, лежа на спине, боку, животе, стоя на коленях, на четвереньках, с разным положением рук и ног (стоя ноги вместе, врозь; руки вниз, на поясе, перед грудью, за спиной). Педагог поддерживает инициативу, самостоятельность и поощряет комбинирование и придумывание детьми новых общеразвивающих упражнений. Разученные упражнения включаются в комплексы утренней гимнастики и другие формы физкультурно-оздоровительной работы.

Ритмическая гимнастика:

музыкально-ритмические упражнения и комплексы общеразвивающих упражнений (ритмической гимнастики) педагог включает в содержание физкультурных занятий, некоторые из упражнений в физкультминутки, утреннюю гимнастику, различные формы активного отдыха и подвижные игры. Рекомендуемые упражнения: ходьба и бег в соответствии с общим характером музыки, в разном темпе, на высоких полупальцах, на носках, пружинящим, топающим шагом, "с каблука", вперед и назад (спиной), с высоким подниманием колена (высокий шаг) с ускорением и замедлением темпа легкий ритмичный бег на носках, различные виды галопа (прямой галоп, боковой галоп, кружение); подскоки на месте и с продвижением вперед, вокруг себя, в сочетании с хлопками и бегом, кружение по одному и в парах, комбинации из двух-трех освоенных движений.

Строевые упражнения:

педагог продолжает обучение детей строевым упражнениям: построение по росту, поддерживая равенство в колонне, шеренге; построение в колонну по одному, в шеренгу, в круг; перестроение в колонну по три, в две шеренги на месте и при передвижении; размыкание в колонне на вытянутые вперед руки, в шеренге на вытянутые руки в стороны; повороты налево, направо, кругом переступанием и прыжком; ходьба "змейкой", расхождение из колонны по одному в разные стороны с последующим слиянием в пары.

2) *Подвижные игры*: педагог продолжает закреплять и совершенствовать основные движения детей в сюжетных и несюжетных подвижных играх, в играх с элементами соревнования, играх-эстафетах, оценивает качество движений и поощряет соблюдение правил, помогает быстро ориентироваться в пространстве, наращивать и удерживать скорость, проявлять находчивость, целеустремленность.

Педагог обучает взаимодействию детей в команде, поощряет оказание помощи и взаимовыручки, инициативы при организации игр с небольшой группой сверстников, младшими детьми; воспитывает и поддерживает проявление нравственно-волевых качеств, самостоятельности и сплоченности, чувства ответственности за успехи команды, стремление к победе, стремление к преодолению трудностей; развивает творческие способности, поддерживает инициативу детей в играх (выбор игр, придумывание новых вариантов, комбинирование движений). Способствует формированию духовно-нравственных качеств, основ патриотизма и гражданской идентичности в подвижных играх.

3) *Спортивные игры*: педагог обучает детей элементам спортивных игр, которые проводятся в спортивном зале или на спортивной площадке в зависимости от

имеющихся условий и оборудования, а также региональных и климатических особенностей.

Городки: бросание биты сбоку, выбивание городка с кона (5-6 м) и полукона (2-3 м); знание 3-4 фигур.

Элементы баскетбола: перебрасывание мяча друг другу от груди; ведение мяча правой и левой рукой; забрасывание мяча в корзину двумя руками от груди; игра по упрощенным правилам.

Бадминтон: отбивание волана ракеткой в заданном направлении; игра с педагогом.

Элементы футбола: отбивание мяча правой и левой ногой в заданном направлении; ведение мяча ногой между и вокруг предметов; отбивание мяча о стенку; передача мяча ногой друг другу (3-5 м); игра по упрощенным правилам.

4) *Спортивные упражнения:* педагог обучает детей спортивным упражнениям на прогулке или во время физкультурных занятий на свежем воздухе в зависимости от условий: наличия оборудования и климатических условий региона.

Катание на санках: по прямой, со скоростью, с горки, подъем с санками в гору, с торможением при спуске с горки.

Ходьба на лыжах: по лыжне (на расстояние до 500 м); скользящим шагом; повороты на месте (направо и налево) с переступанием; подъем на склон прямо "ступающим шагом", "полуёлочкой" (прямо и наискось), соблюдая правила безопасного передвижения.

Катание на двухколесном велосипеде, самокате: по прямой, по кругу, с разворотом, с разной скоростью; с поворотами направо и налево, соблюдая правила безопасного передвижения.

Плавание: с движениями прямыми ногами вверх и вниз, сидя на бортике и лежа в воде, держась за опору; ходьба по дну вперед и назад, приседая, погружаясь в воду до подбородка, до глаз, опуская лицо в воду, приседание под водой, доставая предметы, идя за предметами по прямой в спокойном темпе и на скорость; скольжение на груди, плавание произвольным способом.

5) *Формирование основ здорового образа жизни:* педагог продолжает уточнять и расширять представления детей о факторах, положительно влияющих на здоровье (правильное питание, выбор полезных продуктов, занятия физкультурой, прогулки на свежем воздухе). Формировать представления о разных видах спорта (футбол, хоккей, баскетбол, бадминтон, плавание, фигурное катание, художественная и спортивная гимнастика, лыжный спорт и другие) и выдающихся достижениях российских спортсменов, роли физкультуры и спорта для укрепления здоровья. Уточняет и расширяет представления о правилах безопасного поведения в двигательной деятельности (при активном беге, прыжках, взаимодействии с партнером, в играх и упражнениях с мячом, гимнастической палкой, скакалкой, обручем, предметами, пользовании спортивным инвентарем и оборудованием) и учит их соблюдать в ходе туристских прогулок. Продолжает воспитывать заботливое отношение к здоровью своему и окружающих (соблюдать чистоту и правила гигиены, правильно питаться, выполнять профилактические упражнения для сохранения и укрепления здоровья).

6) *Активный отдых.*

Физкультурные праздники и досуги: педагоги организуют праздники (2 раза в год, продолжительностью не более 1,5 часов). Содержание праздников составляют ранее освоенные движения, в том числе, спортивные и гимнастические упражнения, подвижные и спортивные игры.

Досуг организуется 1-2 раза в месяц во второй половине дня преимущественно на свежем воздухе, продолжительностью 30-40 минут. Содержание составляют: подвижные игры, игры-эстафеты, музыкально-ритмические упражнения, творческие задания.

Досуги и праздники могут быть направлены на решение задач приобщения к здоровому образу жизни, иметь социально-значимую и патриотическую тематику, посвящаться государственным праздникам, олимпиаде и другим спортивным событиям, включать подвижные игры народов России.

Дни здоровья: педагог проводит 1 раз в квартал. В этот день проводятся оздоровительные мероприятия и туристские прогулки.

Туристские прогулки и экскурсии. Педагог организует для детей непродолжительные пешие прогулки и экскурсии с постепенно удлиняющимися переходами - на стадион, в парк, на берег моря и другое. Время перехода в одну сторону составляет 30-40 минут, общая продолжительность не более 1,5-2 часов. Время непрерывного движения 20 минут, с перерывом между переходами не менее 10 минут. Педагог формирует представления о туризме как виде активного отдыха и способе ознакомления с природой и культурой родного края; оказывает помощь в подборе снаряжения (необходимых вещей и одежды) для туристской прогулки, организует наблюдение за природой, обучает ориентироваться на местности, соблюдать правила гигиены и безопасного поведения, осторожность в преодолении препятствий; организует с детьми разнообразные подвижные игры во время остановки.

Содержание образовательной деятельности в старшей группе №5
Месяц: сентябрь

Обязательная часть			
Виды деятельности	Занятия	Задачи	Учебно-методический комплекс
Познавательно-исследовательская деятельность	Окружающий мир «Мы приходим в детский сад»	- учить соблюдать правила поведения при встрече и прощании в детском саду; - формировать представления о профессиях взрослых, работающих в детском саду и их профессиональных принадлежностях; - знакомить с простейшими планами детского сада, условными знаками и символами, обозначающими разные помещения.	«Развивающие занятия с детьми 5-6 лет » стр. 16
	Окружающий мир «Наша улица»	- знакомить с устройством и составлением простейших планов окружающего пространства, условными знаками и символами; - учить объяснять и проходить маршруты по описанию, соблюдать правила безопасного поведения на улице.	«Развивающие занятия с детьми 5-6 лет » стр. 44
	Окружающий мир Как жили первобытные люди и каковы их потребности.	Понятия об экономике. - формирование у детей элементарных экономических представлений; - обобщение знаний о потребностях человека.	Беседы об экономике Т.А. Шорыгина стр.5
	Природа «Природа на участке детского сада»	- знакомить детей с природой ближайшего окружения; - учить различать части растений - формировать представления о связях растений и животных между собой и с неживой природой (на примере клумбы или огорода); - развивать познавательный интерес.	«Развивающие занятия с детьми 5-6 лет» стр.10
	Природа «Природа в городе»	- знакомить детей с природой ближайшего окружения; - учить устанавливать причинно-следственные связи.	«Развивающие занятия с детьми 5-6 лет» стр.47
	Природа		

Математическое развитие «Счет до 5»	Упражнять в счете до пяти; учить сравнивать две группы предметов, добавляя к меньшей группе недостающий предмет или убирая из большей группы лишний; учить ориентироваться в пространстве и обозначать направление словами: «слева», «справа», «перед», «за», «сбоку».	«Математика в детском саду» В.П. Новикова стр.4
Математическое развитие «Квадрат»	Учить составлять квадрат из счетных палочек; упражнять в счете в пределах пяти; учить соотносить число с цифрой и карточкой с кружками; учить ориентироваться на листе бумаги, обозначать направление движения словами: «справа», «сверху», «снизу», «внизу» и т.п.	«Математика в детском саду» В.П. Новикова стр.6
Математическое развитие «Сравнение предметов по длине»	Учить сравнивать предметы по длине путем складывания пополам и с помощью условной мерки; упражнять в счете в пределах пяти; учить увеличивать число на одну единицу; формировать представление о том, что число не зависит от величины и цвета предмета.	«Математика в детском саду» В.П. Новикова стр.9
Математическое развитие «Четырехугольник»	Познакомить с признаками четырехугольника; учить ориентироваться в пространстве, отражать в речи направление: «вечер», «день», «ночь».	«Математика в детском саду» В.П. Новикова стр.11
Часть, формируемая участниками образовательных отношений		
Окружающий мир «Отдых в родном городе»	Формировать у детей интерес к своей малой родине, закрепить названия жилых и нежилых зданий; Познакомить детей со строительными сооружениями культуры и досуга, их значением. Пополнять активный словарь детей: филармония, цирк, кинотеатр, театр, бассейн, музей.	Н.Г. Зеленова Л.Е. Осипова Стр.26 «Мы живем в России».
Природа Какая бывает вода? Игра Мячик кверху	Игра - эксперимент направлена на уточнение свойств воды: прозрачная, без запаха, имеет вес, не имеет собственной фирмы; ознакомление с принципом работы пипетки, развитие умения действовать по алгоритму, разгадывать элементарный кроссворд.	Самоцветы стр.253 Открытия с олешком Любознайкой: игры-эксперименты для детей старшего дошкольного возраста

Обязательная часть			
Виды деятельности	Занятия	Задачи	Учебно-методический комплекс
Речевая деятельность	Развитие речи «Размытое письмо»	Упражнять в составлении распространенных предложений.	«Формирование грамматического строя речи» А.Г.Арушанова стр.173
	Развитие речи «Живые слова»	Упражнять в составлении предложений по структурной схеме.	«Формирование грамматического строя речи» А.Г.Арушанова стр.174
	Развитие речи «Сочиняем рифмовки»	Упражняться в употреблении трудных форм родительного падежа множественного числа существительных.	«Формирование грамматического строя речи» А.Г.Арушанова стр.174
	Развитие речи «Разговор по телефону»	Образовывать формы глагола звонить.	«Формирование грамматического строя речи» А.Г.Арушанова стр.174
	Подготовка к обучению грамоте «Наши игры и игрушки»	<ul style="list-style-type: none"> - вовлекать детей в коллективный разговор; - подводить к составлению текстов-описаний; - побуждать высказываться на темы из личного опыта; - вовлекать в игровое и речевое взаимодействие со сверстниками; - уточнять и закреплять правильное произношение звуков «с», «з», изолированию и в словах; - учить выделять эти звуки голосом, дифференцировать на слух; - развивать речевое дыхание, речевой слух, артикуляционный аппарат. 	«Развивающие занятия с детьми 5-6 лет» стр. 8
	Подготовка к обучению грамоте «Что мы умеем»	<ul style="list-style-type: none"> - вовлекать детей в общий разговор; - уточнять представления о деятельности людей разных профессий; - активизировать глаголы в речи; 	«Развивающие занятия с детьми 5-6 лет» стр.23

		<ul style="list-style-type: none"> - учить передавать содержание рассказа своими словами; - учить различать и правильно произносить звуки «с», «з» выделять их голосом; - слышать звуки изолированно и в словах; - развивать речевое внимание, фонематический слух; - обогащать словарь образными словами и выражениями. 	
	Подготовка к обучению грамоте «Огородник»	Активизировать название овощей. Закрепить обобщающее наименование овощи. Обогащать речь прилагательными, обозначающими качества. Ориентироваться на род существительных при согласовании их с прилагательными. Закрепить правильное произношение звуков «с» и «ц», выделять их на слух в словах.	«Развитие диалогического общения» А.Г. Арушанова стр.30
	Подготовка к обучению грамоте «Кузовок с картинками»	Закрепить умение правильно произносить свистящие звуки «с», «з», «ц». слышать их в словах и фразах. Выделять при произнесении слов. Произносить фразу в разном темпе, с разной силой голоса.	«Развитие диалогического общения» А.Г. Арушанова стр.32
Часть, формируемая участниками образовательных отношений			
	<p>Развитие речи «На чем ездят люди» Д/игра «Найди и назови» Д/игра «Кто права нарушил?»</p>	<ul style="list-style-type: none"> - закреплять представления о видах транспорта и обобщающее наименование «транспорт»; - вовлекать в игровое взаимодействие со сверстниками» - учить передавать содержание текста своими словами; - уточнять и закреплять правильное произношение звуков «с», «з» изолированно и в словах; - учить дифференцировать их на слух, выделять их при произнесении, называть слова с заданным звуком. 	«Развивающие занятия с детьми 5-6 лет» стр. 38 Самоцветы стр.69-72.

Обязательная часть			
Виды	Занятия	Задачи	Учебно-

деятельности			методический комплекс
Изобразительная деятельность	Рисование «Веселое лето»	Рисование простых сюжетов с передачей движений, взаимодействий и отношений между персонажей.	И.А.Лыкова стр.20 Изобразительная деятельность в детском саду
	Рисование «Лето красное прошло»	Создание беспредметных (абстрактных) композиций; составление летней цветной палитры.	И.А.Лыкова стр.26 Изобразительная деятельность в детском саду
	Рисование «Деревья в нашем парке»	Рисование лиственных деревьев по представлению с передачей характерных особенностей строения ствола и кроны.	И.А.Лыкова стр.32 Изобразительная деятельность в детском саду
	Рисование «Друг детства»	Рисование игрушечных мишек с натуры. Знакомство с эскизом, как этапом планирования работы.	И.А.Лыкова стр.28 Изобразительное творчество в детском саду
	Лепка «Веселые человечки»	Лепка фигуры человека разной формы: девочка из конуса, мальчик из цилиндра; передача несложных движений.	И.А.Лыкова стр.16 Изобразительная деятельность в детском саду
	Лепка «Наши любимые игрушки»	Лепка игрушек из 5-8 частей разной формы и величины конструктивным способом с передачей характерных особенностей.	И.А.Лыкова стр.22 Изобразительная деятельность в детском саду
	Лепка «Собачка со щенком»	Лепка из цилиндров однородных фигурок, различающихся по величине; составление сюжетной композиции.	И.А.Лыкова стр. 28 Изобразительная деятельность в детском саду
	Лепка «Наш пруд» (коллективная композиция)	Освоение скульптурного способа лепки; развитие чувства формы и пропорции.	И.А.Лыкова стр.34 Изобразительная деятельность в детском саду
	Аппликация/конструирование «Веселые портреты»	Вырезание овала (лица) из бумаги, сложенной вдвое; оформление прически обрывной аппликацией.	И.А.Лыкова стр.18 Изобразительная деятельность в детском саду
	Аппликация/конструирование	Вырезание домов из бумаги, сложенной дважды	И.А.Лыкова стр.30

	«Наш город» (коллективная композиция)	пополам; составление панорамы с частичным наложением элементов.	Изобразительная деятельность в детском саду
	Аппликация/конструирование «Цветные ладошки»	Вырезание по нарисованному контуру; составление образов и композиций; «расшифровка» смыслов.	И.А.Лыкова стр.24 Изобразительная деятельность в детском саду
	Аппликация/конструирование «Машины на улицах города»	(коллективная композиция) Освоение симметричной аппликации – вырезывание машин из прямоугольника и квадратов, сложенных пополам.	И.А.Лыкова стр.36 Изобразительная деятельность в детском саду
Часть, формируемая участниками образовательных отношений			
	Аппликация/конструирование «Гаражи»	- закреплять умение самостоятельно анализировать объект, выделяя в нем основные части и детали; - формировать умение соотносить размеры отдельных частей конструкций с размерами имеющегося автомобиля.	«Развивающие занятия с детьми 5-6 лет» стр.38

Содержание образовательной деятельности в старшей группе №5

Месяц: Октябрь

Обязательная часть			
Виды деятельности	Занятия	Задачи	Учебно-методический комплекс
Познавательно-исследовательская деятельность	Окружающий мир «Еда вкусная и полезная. Что на грядке растет?»	- учить устанавливать простейшие причинно-следственные связи, располагать события в определенной последовательности; - приобщать к традиционной культуре через знакомство с блюдами национальной кухни; - подводить к пониманию того, как нужно правильно питаться.	«Развивающие занятия с детьми 5-6 лет » стр.84
	Окружающий мир «Кто что ест»	Формировать представления о разнообразии и назначении плодов и семян, их роли в жизни человека, взаимосвязи растений и животных.	«Развивающие занятия с детьми 5-6 лет » стр.98
	Окружающий мир «Потребности современного человека»	сформировать у детей старшего дошкольного возраста представление о потребностях человека и их видах (материальные, духовные, социальные).	Беседы об экономике Т.А. Шорыгина стр.10
	Природа «Как растения готовятся к зиме»	- формировать первичные представления о признаках осени, цикличности изменений в природе; - учить наблюдать и обобщать результаты наблюдений по изменениям погоды внешнего вида растений; -устанавливать взаимосвязи живой и неживой природы.	«Развивающие занятия с детьми 5-6 лет » стр. 108
	Природа «Еда вкусная и полезная. Молочные реки»	- учить устанавливать простейшие причинно-следственные связи, располагать события в определенной последовательности; - приобщать к традиционной культуре через знакомство с блюдами национальной кухни; - подводить к пониманию того, как нужно правильно питаться; - учить вести себя за столом.	«Развивающие занятия с детьми 5-6 лет » стр.94
	Природа		
	Математическое развитие	Познакомить с образованием числа с цифрой шесть;	«Математика в детском

	«Число и цифра 6»	учить называть числительное по порядку, правильно соотносить числительные с предметами; учить словами определить положение предмета: «рядом» «сбоку»; находить в окружении предметы четырехугольной формы.	саду» В.П. Новикова стр.14
	Математическое развитие «Составление предметов из треугольников»	Учить составлять конструкцию из четырех равнобедренных треугольников, ориентироваться на листе бумаги, словами называть направление: «слева», «справа», «вверху», «внизу»; упражнять в счете в пределах шести; развивать воображение.	«Математика в детском саду» В.П. Новикова стр.17
	Математическое развитие «Трапеция, ромб»	Учить классифицировать фигуры по разным признакам; познакомить с трапецией и ромбом; упражнять в счете в пределах шести; учить на глаз определять длину предмета.	«Математика в детском саду» В.П. Новикова стр.20
	Математическое развитие «Число и цифра 7»	Познакомить с образованием числа семь и цифрой семь; учить считать в пределах семи, соотносить цифру с числом; упражнять в ориентировке на ограниченной плоскости: «слева», «справа».	«Математика в детском саду» В.П. Новикова стр.22
Часть, формируемая участниками образовательных отношений			
	Окружающий мир «Русская деревня»	Познакомить детей с особенностями жизни людей в деревне, формировать интерес к своей малой родине, пополнять активный словарь детей.	Н.Г. Зеленова Л.Е. Осипова Стр.31 «Мы живем в России».
	Природа Д/ игра «Запомни и скажи» Д/ игра Распредели продукты по группам	Ребенку предлагается внимательно посмотреть на картину 2-3 минуты. Картину убираем. полезные для здоровья и вредные; - мясные, молочные, хлебобулочные; - сладкие и соленые.	Самоцветы стр.34- 77

Обязательная часть			
Виды деятельности	Занятия	Задачи	Учебно-методический комплекс
Речевая	Развитие речи Пересказ сказки «Лиса и рак»	- учить связно, последовательно и выразительно рассказывать сказку без помощи вопросов	Развитие речи детей 5-6

деятельность		воспитателя; подвести к составлению описательного рассказа по картине «Лиса»; - учить образовывать близкие по смыслу однокоренные слова, использовать в речи слова с противоположным значением - развивать голосовой аппарат (произнесение нистоговорок громко, тихо, шепотом).	лет. О.С.Ушакова стр.24
	Развитие речи Пересказ рассказа Е. Чарушина «Лисята»	- <i>учить</i> выразительно пересказывать литературный текст без помощи вопросов воспитателя; -учить придумывать загадки; подбирать по смыслу прилагательные и глаголы; согласовывать прилагательные с существительными в роде и числе; - учить пользоваться восклицательной интонацией.	Развитие речи детей 5-6 лет. О.С.Ушакова стр.48
	Развитие речи Пересказ рассказа Н. Калининой «Разве так играют?»	– учить выразительно пересказывать текст; - активизировать в речи глаголы, учить подбирать по смыслу глаголы к существительным; учить образованию форм единственного и множественного числа существительных, обозначающих названия детенышей животных; формировать представление о том, что не все детеныши имеют название, сходное по звучанию с названием взрослых животных.	Развитие речи детей 5-6 лет. О.С.Ушакова стр.36
	Развитие речи Составление рассказа на заданную тему	- учить составлять короткий рассказ на заданную тему; - закрепить умение образовывать названия детенышей животных в именительном и родительном падежах множественного числа; активизировать в речи сложноподчиненные предложения; - учить подбирать слова, сходные по звучанию.	Развитие речи детей 5-6 лет. О.С.Ушакова стр.46
	Подготовка к обучению грамоте Составление рассказа по скороговорке	- формировать навыки связной речи; - учить использовать в речи сложноподчиненные предложения; называть игрушки, предметы, подбирать слова, близкие по смыслу; - уточнить и закрепить правильное произношение звуков [с] и [ц], учить дифференцировать эти звуки на слух и в собственной речи, отчетливо произносить слова и фразы с этими звуками; произносить фразы в различном темпе (умеренно, быстро, медленно), с разной силой голоса (громко, тихо, шепотом).	Развитие речи детей 5-6 лет. О.С.Ушакова стр.32
	Подготовка к обучению грамоте «Мы играем в кубики. Строим дом»	- учить составлять сюжетный рассказ по картине; придумывать продолжение сюжета, название картин - воспитывать умение подбирать глаголы и	Развитие речи детей 5-6 лет. О.С.Ушакова стр.39

		<p>прилагательные для характеристики действий персонажей;</p> <ul style="list-style-type: none"> - уточнить и закрепить правильное произношение звуков [ш] и [ж], учить дифференцировать эти звуки, отчетливо и внятно произносить слова с этими звуками, делить двусложные слова на части и произносить каждую часть слова; показать последовательность звучания слогов в слове. 	
Подготовка к обучению грамоте Составление рассказов на темы стихотворений		<ul style="list-style-type: none"> - учить рассказывать связно, не отступая от заданной темы; - упражнять в образовании названий детенышей животных в именительном и родительном падежах множественного числа; закрепить представление о том, что не все детеныши имеют специальное название; активизировать в речи сложноподчиненные предложения; - <i>звуковая культура речи:</i> учить выделять из предложений слова со звуками [ш] и [ж], четко произносить фразы (чисто- и скороговорки), насыщенные данными звуками; произносить фразы с различной громкостью: громко, тихо, шепотом; учить делить трехсложные слова на части, произносить каждую часть слова, определять порядок слогов в слове. 	<p>Развитие речи детей 5-6 лет. О.С.Ушакова стр.42</p>
Подготовка к обучению грамоте Составление рассказа по картине «ЕЖИ»		<ul style="list-style-type: none"> - учить составлять рассказ по картине, используя имеющиеся у них знания о жизни диких животных (ежей); - активизировать в речи сложноподчиненные предложения; формировать умение понимать смысл образных выражений в загадках; - уточнить и закрепить правильное произношение звуков [ч'] и [щ']; учить различать эти звуки, отчетливо и внятно произносить звуки [ч'1, [щ'], выделять их в словах. 	<p>Развитие речи детей 5-6 лет. О.С.Ушакова стр.50</p>
Часть, формируемая участниками образовательных отношений			
<p>Развитие речи «Встречи в природе» Игра с мячом «Скажи, чей, чья, чьё, чьи?» Д/игра «Скажи наоборот»</p>		<ul style="list-style-type: none"> - побуждать высказываться на темы из личного опыта; - передавать содержание рассказа своими словами; - подбирать определение к слову; - уточнять и закреплять правильное произношение звуков «ш» и «ж». 	<p>«Развивающие занятия с детьми 5-6 лет» стр. 148 Самоцветы стр. 40-41</p>

Обязательная часть			
Виды деятельности	Занятия	Задачи	Учебно-методический комплекс
Изобразительная деятельность	Рисование «Загадки с грядки»	<ul style="list-style-type: none"> - учить передавать форму и характерные особенности овощей по их описанию в загадках; - создавать выразительные цветовые и фантазийные образцы; - самостоятельно смешивать краски для получения нужного оттенка; - уточнять представление о хорошо знакомых природных объектах. 	«Развивающие занятия с детьми 5-6 лет» стр. 75
	Рисование «Краски осени. Осенние листья»	<ul style="list-style-type: none"> - Учить рисовать с натуры, передавая форму и окраску осенних листьев; - совершенствовать изобразительную технику; - знакомить с новым способом получения изображения – наносить краску на листья, стараясь передать окраску, и «печатать» ими на бумаге; - поощрять воплощать в художественной форме свои представления, переживания, чувства; - вызывать желание передавать характерные признаки объектов и явлений природы; - поддерживать творческие проявления. 	«Развивающие занятия с детьми 5-6 лет» стр.109
	Рисование «Чудесные превращения кляксы»(кляксография)	<ul style="list-style-type: none"> - создавать условия для свободного экспериментирования с разными материалами и инструментами; - показать новые способы получения абстрактных изображений; - вызывать интерес к опредмечиванию и «оживлению» необычных форм; - развивать творческое воображение. 	«Развивающие занятия с детьми 5-6 лет» стр.126
	Рисование «Дары осени.»	Учиться рисовать несложную композицию из трех предметов акварелью. Учиться передавать в рисунке форму, цвет и размер предметов	Конспект воспитателя https://www.maam.ru/detskij-sad/dary-oseni-konspekt-zanjatija-po-risovaniyu.html

Лепка «Осенний натюрморт»	Лепка фруктов из соленого теста; создание объемных композиций; знакомство с натюрмортом.	И.А.Лыкова стр.40 Изобразительная деятельность в детском саду
Лепка «Листья танцуют и превращаются в деревья»	Знакомство с техникой рельефной лепки; пластическое преобразование одних форм в другие.	И.А.Лыкова стр.46 Изобразительная деятельность в детском саду
Лепка «Кто под дождиком промок»	Лепка из цилиндров однородных фигурок, различающихся по величине; составление сюжетной композиции.	И.А.Лыкова стр. 52 Изобразительная деятельность в детском саду
Лепка «Лошадки (веселая карусель)»	Лепка лошадки из цилиндра по мотивам дымковской игрушки.	И.А.Лыкова стр.60 Изобразительная деятельность в детском саду
Аппликация/конструирование «Наша ферма»	Создание образов домашних животных их овалов разной величины.	И.А.Лыкова стр.42 Изобразительная деятельность в детском саду
Аппликация/конструирование «Листочки на окошке (витраж)»	Сочетание аппликативных техник; создание коллективной композиции из вырезанных листочков для интерьера группы.	И.А.Лыкова стр.48 Изобразительная деятельность в детском саду
Аппликация/конструирование «Цветные зонтики»	Вырезание купола зонтика приемом закругления уголков у квадрата или прямоугольника; оформление края «зубчиками» и «маковками».	И.А.Лыкова стр.54 Изобразительная деятельность в детском саду
Аппликация/конструирование «Дома на сельской улице»	- знакомить с техникой «бумажной пластики»; - помочь в освоении одного из способов складывания бумаги – отгибания боковых сторон прямоугольника, полученного из квадрата к соответствующим его сторонам.	«Развивающие занятия с детьми 5-6 лет» стр.102
Часть, формируемая участниками образовательных отношений		
Аппликация/конструирование «Нарядные лошадки»	- инициировать декоративное оформление вылепленных фигурок – украшать элементами декоративной росписи;	«Развивающие занятия с детьми 5-6 лет» стр.99 И.А.Лыкова стр.58

	<p>«Игрушки не простые – глиняные, расписные»</p>	<ul style="list-style-type: none"> - обращать внимание на зависимость узора от формы изделия; - совершенствовать технику рисования гуашью – кончиком кисти на объемной форме, поворачивая и рассматривая ее со всех сторон; - воспитывать интерес и эстетическое отношение к народному искусству. <p>Знакомство с дымковской игрушкой как видом народного декоративно –прикладного искусства.</p>	<p>Изобразительная деятельность в детском саду</p>
--	---	--	--

Содержание образовательной деятельности в старшей группе №5

Месяц: Ноябрь

Обязательная часть			
Виды деятельности	Занятия	Задачи	Учебно-методический комплекс
Познавательно-исследовательская деятельность	Окружающий мир «Кофты и кафтаны»	- знакомить с тем, из чего, из каких тканей шьют одежду, как делают ткани; - учить понимать связь между ситуацией и своим поведением, быть опрятными и аккуратными;	«Развивающие занятия с детьми 5-6 лет » стр.165
	Окружающий мир «Один дома. В дверь звонок? Смотри в глазок!»	Учить быть внимательными и осторожными.	«Азбука безопасного общения и поведения» И.А. Лыкова, В.А. Шипунова стр.5
	Окружающий мир «Что такое ресурсы»	формирование предпосылок экономической культуры.	Беседы об экономике Т.А. Шорыгина стр.19
	Природа «От ложки до книжки»	- учить устанавливать простейшие причинно – следственные связи, располагать события в определенной последовательности. - учить называть признаки предметов; - знакомить со свойствами бумаги, различными инструментами.	«Развивающие занятия с детьми 5-6 лет» стр.10
	Природа «Одежда животных»	Формировать представления о разнообразии и роли «одежды» животных, ее соответствии условиям проживания и поведения.	«Развивающие занятия с детьми 5-6 лет» стр.173
	Природа		
	Математическое развитие «Геометрические фигуры»	Упражнять в счете в пределах семи; учить составлять четырехугольник из счетных палочек, узнавать геометрические фигуры в окружающих предметах; закрепить понятия; «вчера», «сегодня», «завтра».	В.П. Новикова стр.24
	Математическое развитие «Измерение»	Учить измерять длину предмета с помощью условной мерки; упражнять в счете в пределах семи; учить видоизменять фигуру путем добавления счетных палочек.	В.П. Новикова стр.27
	Математическое развитие	Учить делить квадрат на четыре части путем его	В.П. Новикова стр.30

	«Далеко – Блиско»	складывания по диагонали; составлять предмет из четырех частей; измерять протяженность с помощью условной мерки; развивать представление о расстоянии; «далеко», «близко».	
	Математическое развитие «Число и цифра 8»	Познакомить с образованием числа и цифрой восемь; учить соотносить цифру с числом; считать в пределах восьми; закреплять временные представления; «утро - вече», «день – ночь».	В.П. Новикова стр.33
Часть, формируемая участниками образовательных отношений			
	Окружающий мир «Дома бывают разные»	Формировать у детей интерес к своей малой родине, улице, домам, учить детей правилам дорожного движения, обогащать активный словарь детей словами: многоэтажный дом, пешеходы, проезжая часть.	Н.Г. Зеленова Л.Е. Осипова Стр.21 «Мы живем в России».
	Природа «Шапки, шляпки, кепки»	<ul style="list-style-type: none"> - знакомить с разнообразием головных уборов и их назначением; - продолжать обсуждать профессии людей и их профессиональные принадлежности; - учить быть опрятными и аккуратными; - знакомить с традиционными головными уборами. 	«Развивающие занятия с детьми 5-6 лет» стр.179

Обязательная часть			
Виды деятельности	Занятия	Задачи	Учебно-методический комплекс
Речевая деятельность	Развитие речи Составление рассказа на тему «Домашнее Животное»	<ul style="list-style-type: none"> - учить рассказывать о своих личных впечатлениях; воспитывать умение отбирать для рассказа интересные факты и события; - учить употреблению трудных форм родительного падежа множественного числа существительных (<i>ботинок, чулок, носков, тапочек, рукавичек</i>)\ воспитывать умение задавать друг другу вопросы; - учить выделять во фразах слова со звуками [ч'] и [щ']', находить слова с тремя слогами, находить заданный звук, произносить слова громко и тихо. 	Развитие речи детей 5-6 лет. О.С.Ушакова стр.53
	Развитие речи	Помочь детям понять и запомнить содержание сказки	Развитие речи старшая

	«Кот Котофеевич»	«Кот Котофеевич». Учить пересказывать текст по частям, целиком. Помочь детям в драматизации отрывка. Учить детей правильно использовать предлоги в предложении. Активизировать словарь в речи детей. Развивать речь.	группа Р.А. Жукова ст.51
	Развитие речи «Золотая осень»	Формировать представления детей о пейзажной живописи И. Левитина. Учить выделять средства выразительности, упражнять в подборе эпитетов, сравнений. Активизировать словарь. Развивать речь ребенка. Учить размещать внутри клеточки круг.	Развитие речи старшая группа Р.А. Жукова ст.52
	Развитие речи Составление описательного рассказа о предметах посуды	- учить составлять короткий рассказ по стихотворению и описательный рассказ о предметах посуды; - учить сравнивать различные предметы по материалу, размерам, назначению, употребляя названия качеств (<i>стеклянный, металлический, пластмассовый</i>), активизировать употребление слов противоположного значения (антонимов) (<i>глубокая — мелкая, большой — маленький, высокий — низкий</i>) многозначных слов (<i>глубокий, мелкий</i>), закреплять умение классифицировать предметы по качеству (<i>стеклянный, металлический, пластмассовый, деревянный</i>)\ учить образовывать по аналогии названия предметов посуды (<i>хлебница, сахарница, сухарница, супница</i>).	Развитие речи детей 5-6 лет. О.С.Ушакова стр.56
	Подготовка к обучению грамоте «Полетушки»	Правильно протяжно произносить звуки «ж», «ш». Различать их на слух, выделять интонационно, выделять при произнесении. Быть внимательным, быстро определять, кто летит. Обратит внимание на многозначность этого слова. Соотнести действие и глагол. Побуждать детей к сочинению творческих рассказов, домысливать начало и завершение текста потешки.	«Развитие диалогического общения» А.Г. Арушанова стр.47
	Подготовка к обучению грамоте «Заметь звук»	Закрепить правильное произношение звуков «ш» и «ж», учить слышать их в словах и фразах, интонационно выделять, подбирать слова с данными звуками. Моделировать длину звучания слова. Произносить скороговорку в разном темпе с разной силой голоса. Побуждать делиться впечатлениями из своей жизни.	«Развитие диалогического общения» А.Г. Арушанова стр.51

	<p>Подготовка к обучению грамоте «Ателье»</p>	<ul style="list-style-type: none"> - обогащать словарь наименованиями одежды и ее деталей; - уточнить обобщающее наименование «Одежда»; - вовлекать в игровое и речевое взаимодействие со сверстниками; - уточнять и закреплять правильное произношение звуков «ш», «ж», изолированно, в словах и фразах; - учить дифференцировать эти звуки на слух и при произнесении; - вовлекать в игровое речевое взаимодействие; - активизировать словарь прилагательных, характеризующих человека и его поступки; - произносить стихотворные строки с разной интонацией. 	<p>Развивающие занятия с детьми 5-6 лет» стр.175</p>
	<p>Подготовка к обучению грамоте «Сто одежек и все без застежек»</p>	<ul style="list-style-type: none"> - уточнять значение обобщающего наименования «одежда»; - обогащать словарь образными словами и выражениями; - побуждать строить предложения разной структуры; - учить передавать диалог персонажей по ролям; - рассказывать сказку близко к тексту; - закреплять правильное произношение звуков «ш» и «ж» в словах и фразах, дифференцировать звуки на слух. 	<p>«Развивающие занятия с детьми 5-6 лет» стр.188</p>
<p>Часть, формируемая участниками образовательных отношений</p>			
	<p>Развитие речи «Встречи на природе»</p> <p>Развивающая игра «Складки-добавлялки»</p> <p>Развивающая игра «Жуки»</p>	<ul style="list-style-type: none"> - побуждать высказываться на темы из личного опыта; - передавать содержание рассказа своим словами; - подбирать определения к слову; - уточнять и закреплять правильное произношение звуков «ж», «ш». 	<p>«Развивающие занятия с детьми 5-6 лет» стр. 148 Самоцветы стр.19,20.</p>

Обязательная часть			
Виды деятельности	Занятия	Задачи	
Изобразительная деятельность	Рисование «Расписные ткани»	- учить рисовать по замыслу, заполняя все пространство листа бумаги; - находить красивые сочетания красок в зависимости о фона; - использовать элементы декоративно-прикладного искусства; - совершенствовать технические навыки рисования кистью.	«Развивающие занятия с детьми 5-6 лет» стр.169
	Рисование «Короны и кокошники»	- вызывать интерес к оформлению головных уборов, изготовленных из бумажных цилиндров; - инициировать самостоятельный поиск способов украшения объемных изделий; - развивать чувство формы и цвета и композиции; - воспитывать художественный вкус при создании элементов костюма и театрально-игровых аксессуаров, интерес к творческой работе.	«Развивающие занятия с детьми 5-6 лет» стр.185
	Рисование «Лиса-кумушка и лисонька-голубушка»	Создание парных иллюстраций к разным сказкам: создание контрастных по характеру образов одного героя: поиск средств выразительности.	И.А.Лыкова стр.74 Изобразительная деятельность в детском саду
	Рисование «Чудесные превращения кляксы»	Свободное экспериментирование с разными материалами и инструментами; опредмечивание «оживление» необычных форм.	И.А.Лыкова стр.80 Изобразительное творчество в детском саду
	Лепка «Косматый мишка»	Лепка медведя в стилистики Богородской игрушки.	И.А.Лыкова стр.64 Изобразительная деятельность в детском саду
	Лепка «Пернатые, мохнатые, колючие»	Экспериментирование с пластическими материалами для передачи особенностей покрытия тела разных животных.	И.А.Лыкова стр.70 Изобразительная деятельность в детском саду
	Лепка «Глиняный ляп»	Создания образа и его быстрая трансформация по сюжету сказки-крошки; освоение связи между пластической формой и способом лепки.	И.А.Лыкова стр. 76 Изобразительная деятельность в детском

			саду
Лепка «Ничего себе картина, ничего себе жара!»	Создание фантазийных композиций по содержанию шутки-небылицы; развитие воображения и чувства юмора.		И.А.Лыкова стр.82 Изобразительная деятельность в детском саду
Аппликация/конструирование «Золотые березы»	Рисование осенней березки по мотивам лирического стихотворения; гармоничное сочетание разных изобразительных техник.		И.А.Лыкова стр.68 Изобразительная деятельность в детском саду
Аппликация/конструирование «Зайчишки-трусишка и храбришка»	Иллюстрирование знакомых сказок; создание контрастных по характеру образов одного героя; поиск средств выразительности.		И.А.Лыкова стр.72 Изобразительная деятельность в детском саду
Аппликация/конструирование «Нарядные пальчики»	-учить вырезать из бумаги одежду для персонажей пальчикового театра; - закреплять способ вырезания из бумаги, сложенной вдвое; - вызывать интерес к обыгрыванию вырезанной одежды в мини-спектакле пальчикового театра по содержанию знакомых песенок и потешек; - воспитывать эстетические эмоции и чувства.		«Развивающие занятия с детьми 5-6 лет» стр.171
Аппликация/конструирование «Плетеные поделки»	- знакомить с техникой плетения, создавать на основе и этого способа разные поделки; - развивать чувство цвета при выборе бумаги.		«Развивающие занятия с детьми 5-6 лет» стр.167
Часть, формируемая участниками образовательных отношений			
Аппликация/конструирование, рисование. «Золотая хохлома и золотой лес»	«Знакомство детей с «золотой хохломой», рисование узоров из растительных элементов, по мотивам хохломской росписи.		И.А.Лыкова стр.66 Изобразительная деятельность в детском саду

Содержание образовательной деятельности в старшей группе №5

Месяц: Декабрь

Обязательная часть			
Виды деятельности	Занятия	Задачи	Учебно-методический комплекс
Познавательно-исследовательская деятельность	Окружающий мир «Время года. Зима»	Закреплять знания о временах года и связанных с ними природных явлениях и изменениях в жизни людей.	«Развивающие занятия с детьми 5-6 лет» стр.6
	Окружающий мир «Как гулять детворе зимой во дворе»	учить беречь свое здоровье в зимнее время года.	«Опасные предметы, существа и явления» И.А. Лыкова, В.А.Шипунова стр.29
	Окружающий мир «Труд и товар»	дать детям представление о многообразии товаров, раскрыть процесс их изготовления. Развивать познавательный интерес.	Беседы об экономике Т.А. Шорыгина стр.23
	Природа «Замерзшая вода»	выявить, что лед — твердое вещество, плавает, тает, состоит из воды.	«Экспериментальная деятельность» Г.П. Тугушева, Чистякова А.В. стр.22
	Природа «Природа в городе»		«Развивающие занятия с детьми 5-6 лет» стр.47
	Природа		
	Математическое развитие «Измерение»	Учить измерять вещества с помощью условной мерки; упражнять в счете в пределах восьми; развивать мышление.	В.П. Новикова стр.35
	Математическое развитие «Четырехугольник»	Учить составлять четырехугольник из счетных палочек; упражнять в счете в пределах и в счете на слух; развивать логическое мышление.	В.П. Новикова стр.37
	Математическое развитие «Измерение (интегрированное занятие)»	Упражнять в измерении с помощью условной мерки; упражнять в счете в пределах восьми; развивать логическое мышление.	В.П. Новикова стр.39
Математическое развитие	Познакомить с календарем; рассказать о разных	В.П. Новикова стр.42	

	«Календарь»	видах календарей; вызвать у детей стремление планировать свою жизнь по календарю; упражнять в счете в пределах восьми; продолжать учить различать и называть геометрические фигуры, три обруча.	
Часть, формируемая участниками образовательных отношений			
	Окружающий мир «Новогодние традиции»	Формировать первоначальные представления об обычаях и традициях разных народов, познакомить с новогодними традициями России и других стран, формировать гражданско – патриотические чувства.	Н.Г. Зеленова Л.Е. Осипова Стр.50 «Мы живем в России».
	Природа «Календарь»	- формировать положительное отношение к семейным и общественным праздникам; - учить ориентироваться в прошедшем и ближайшем будущем времени; - формировать представление о круглом годе, названия месяце; - знакомить с разными свойствами предметов и материалов; -знать свой день рождения, знакомить с разными видами календарей.	«Развивающие занятия с детьми 5-6 лет» стр.13

Обязательная часть			
Виды деятельности	Занятия	Задачи	Учебно-методический комплекс
Речевая деятельность	Развитие речи Пересказ рассказа Н. Калининой «Про снежный колобок»	- учить передавать художественный текст связно, последовательно, выразительно, без помощи вопросов воспитателя; - учить подбирать подходящие по смыслу определения (активизация прилагательных); закрепить умение употреблять трудные формы родительного падежа множественного числа существительных (<i>ботинок, чулок, носков, тапочек, рукавичек, варежек</i>)\ обратить внимание на формы изменения глагола <i>хотеть</i> ; - привлечь внимание к громкости и четкости произнесения слов.	Развитие речи детей 5-6 лет. О.С.Ушакова стр.59

	<p>Развитие речи «Пересказ сказки «Петух да собака»</p>	<ul style="list-style-type: none"> - учить пересказывать сказку без помощи вопросов воспитателя, выразительно передавая диалог действующих лиц; - учить подбирать прилагательные и глаголы к существительным <i>лиса</i> и <i>собака'</i>, учить использовать сложноподчиненные и вопросительные предложения; ориентироваться на окончания слов при согласовании существительных и прилагательных в роде; образовывать формы родительного падежа множественного числа существительных; - подбирать слова, сходные по звучанию, в заданном ритме. 	<p>Развитие речи детей 5-6 лет. О.С.Ушакова стр.71</p>
	<p>Развитие речи «Составление рассказа по картине «Северные олени»</p>	<ul style="list-style-type: none"> - учить составлять сюжетный рассказ по картине, используя свои знания о внешнем виде и жизни животных; - учить подбирать наиболее точные определения при описании внешнего вида животных; активизировать в речи антонимы; упражнять в образовании названий детенышей животных с уменьшительными суффиксами; - уточнить и закрепить правильное произношение звуков [ч'] и [ц]; учить различать эти звуки, отчетливо и внятно произносить слова со звуками [ч'] и М; 	<p>Развитие речи детей 5-6 лет. О.С.Ушакова стр.73</p>
	<p>Развитие речи «Составление описательного рассказа на тему «Зима»</p>	<ul style="list-style-type: none"> - учить при описании событий указывать время действия, используя разные типы предложений - учить подбирать определения к заданным словам; совершенствовать синтаксические навыки, используя ситуацию «письменной речи» - добиваться четкого произнесения слов и фраз, включающих звуки [ц] и [ч'], приучать правильно пользоваться вопросительной интонацией, делить трехсложные слова на слоги. 	<p>Развитие речи детей 5-6 лет. О.С.Ушакова стр.76</p>
	<p>Подготовка к обучению грамоте «Составление рассказа по картине «Река замерзла»</p>	<ul style="list-style-type: none"> - учить составлять рассказ по картине, при описании событий указывать место и время действия; - тренировать умение понимать оттенки значения слова; учить согласовывать в роде глагол прошедшего времени с существительным; - закреплять правильное произношение звуков [с] и [ш], учить различать эти звуки, произносить их протяжно, на одном выдохе; отчетливо и внятно произносить слова со звуками [с] и [ш]; закрепить умение делить слова на части — слоги. 	<p>Развитие речи детей 5-6 лет. О.С.Ушакова стр.61</p>
	<p>Подготовка к обучению грамоте</p>	<ul style="list-style-type: none"> - учить составлять связный рассказ о впечатлениях из 	<p>Развитие речи детей 5-6 лет.</p>

	«Составление рассказа на зимой»	<p>личного опыта, не отступая от заданной темы; - учить употреблять предлоги с пространственным значением; учить отчетливо и внятно произносить фразы, насыщенные словами со звуками [с] и [ш], говорить с разной громкостью голоса, изменять темп речи, выделять голосом из фразы отдельные слова; обратить внимание на то, что слоги в слове звучат по-разному: один из них произносится немного протяжнее, громче; учить медленно проговаривать слова, вслушиваться в звучание слогов в слове.</p>	<p>лет. О.С.Ушакова стр.64</p>
	Подготовка к обучению грамоте «Составление рассказа на темы скороговорок»	<p>- учить самостоятельно составлять короткий рассказ на темы скороговорок; - закрепить представления о многозначности слова и словах, противоположных по смыслу; учить образованию форм родительного падежа множественного числа существительных; - учить различать на слух звуки [з] и [ж] ; подбирать слова с этими звуками и выделять их на слух из связной речи, произносить изолированные звуки [з] и [ж] протяжно, четко, с различной силой голоса (громко, тихо).</p>	<p>Развитие речи детей 5-6 лет. О.С.Ушакова стр.67</p>
	Подготовка к обучению грамоте «Когда это бывает»	<p>- вовлекать детей в диалог; - побуждать произвольно строить предложения разной грамматической структуры, объединяя их в короткий текст, рассуждать; - уточнять и закреплять правильное произношение звуков «ч», «щ»; -учить различать их на слух, подбирать слова с этими звуками.</p>	<p>«Развивающие занятия с детьми 5-6 лет» стр.20</p>
Часть, формируемая участниками образовательных отношений			

	<p>Развитие речи «Елка наряжается, праздник приближается» ИГРЫ СО СЛОВАМИ «Каблограмма» Найди сюрприз</p>	<ul style="list-style-type: none"> - уточнять знания о признаках зимы; - учить составлять короткие тексты смешанного типа; - обогащать словарь образными словами и выражениями, определениями; - вовлекать в общий разговор на тему из личного опыта, речевое и игровое взаимодействие со сверстниками. 	<p>«Развивающие занятия с детьми 5-6 лет» стр. 46 Самоцветы стр.68-69</p>
--	---	---	---

Обязательная часть			
Виды деятельности	Занятия	Задачи	Учебно-методический комплекс
Изобразительная деятельность	Рисование «Наш календарь»	<ul style="list-style-type: none"> - учить составлять гармоничные цветовые композиции, передавая впечатления о разных временах года; - создавать выразительный образ дерева в соответствии с сезонными изменениями в природе; - упражнять в технике рисованию гуашью, свободно двигать кистью в разных направлениях, рисовать кончиком и всем ворсом; - вызывать интерес к работе в парах, желание создать самодельный календарь; - развивать чувство цвета. 	«Развивающие занятия с детьми 5-6 лет» стр.18
	Рисование «Волшебные снежинки»	<ul style="list-style-type: none"> - учить строить круговой узор из центра, симметрично располагая элементы на лучевых осях или путем симметричного наращивания элементов по концентрическим кругам; - симметрично располагать узор в зависимости от формы листа бумаги или объемного предмета; - использовать в узоре разнообразные прямые, округлые линии формы, растительные элементы; - уметь пользоваться кистью; - вызывать желание создавать коллективную композицию из нарисованных снежинок, вырезанных звездочек для интерьера группы. 	«Развивающие занятия с детьми 5-6 лет» стр. 28
	Рисование «Еловые веточки»	<ul style="list-style-type: none"> - учить рисовать с натуры еловую ветку, передавая особенности ее строения и окраски и размещения в 	«Развивающие занятия с детьми 5-6 лет» стр.44

		<p>пространстве;</p> <ul style="list-style-type: none"> - показать способы обследования природы; - пояснить необходимость соблюдения общих условий при выполнении коллективной работы; - развивать координацию в системе «глаз –рука»; - воспитывать интерес к народному искусству. 	
	Рисование «Белая береза под моим окном»	Изображение зимней березки по мотивам лирического стихотворения; гармоничное сочетание разных изобразительных техник.	И.А.Лыкова стр.92 Изобразительная деятельность в детском саду
	Лепка «Снежный кролик»	Лепка выразительных образцов конструктивным способом с повышением качества приемов отделки; планирование работы.	И.А.Лыкова стр.88 Изобразительная деятельность в детском саду
	Лепка «Звонкие колокольчики»	Создание объемных полых поделок из соленого теста и декоративное оформление по замыслу.	И.А.Лыкова стр.104 Изобразительная деятельность в детском саду
	Лепка «Снегири и яблочки»	<ul style="list-style-type: none"> - показать возможность лепки птиц из ваты в сравнении с техникой папье-маше; - расширять представления о способах создания пластичных образов; - учить самостоятельно, выбирать и грамотно сочетать разные изобразительные техники при создании одной поделки; - развивать восприятие объемных форм в трехмерном пространстве; - вызывать желание украсить новогоднюю елку. 	«Развивающие занятия с детьми 5-6 лет» стр.47
	Лепка «Козули»	<ul style="list-style-type: none"> - расширять опыт с тестом; - знакомить со старинной технологией изготовления пряников; «Козулей»; - продолжать учить работать с тестом; - поддерживать и развивать интерес к традициям народной культуры. 	«Развивающие занятия с детьми 5-6 лет» стр.66
	Аппликация/конструирование «Заснеженный дом»	- учить раскрывать особенности образа, творчески применяя разные техники аппликации;	«Развивающие занятия с детьми 5-6 лет» стр.11

		<ul style="list-style-type: none"> -расширять спектр технических приемов обрывной аппликации и показывать ее изобразительно-выразительные возможности; - развивать чувство формы и композиции. 	
	Аппликация/конструирование «Звездочки танцуют»	<ul style="list-style-type: none"> - учить вырезать звездочки и фантиков и фольги; совершенствовать технику вырезания из бумаги, сложенной дважды по диагонали; - вызывать желание создавать коллективную композицию из вырезанных звездочек и нарисованных снежинок для интерьера группы; - поддерживать стремление самостоятельно комбинировать знакомые техники аппликации; - формировать композиционные умения. 	«Развивающие занятия с детьми 5-6 лет» стр.33
	Аппликация/конструирование «Елочки - красавицы»	<ul style="list-style-type: none"> - вызывать желание создавать поздравительные открытки своими руками; - закреплять способ симметричного вырезания сложной формы и нарисованному контуру или на глаз; - знакомить с техникой создания панорамных открыток с объемными элементами; - поддерживать стремление самостоятельно комбинировать знакомые приемы декорирования аппликативного образа. 	«Развивающие занятия с детьми 5-6 лет» стр.50
	Аппликация/конструирование «Новогодние игрушки»	<ul style="list-style-type: none"> - закреплять умения создавать разные поделки на основе цилиндра, используют знакомые способы; придумывая новые конструкции - развивать воображение, творчество; - воспитывать стремление порадовать других. 	«Развивающие занятия с детьми 5-6 лет» стр.26
Часть, формируемая участниками образовательных отношений			
	Аппликация/конструирование «Пряники печатные»	<ul style="list-style-type: none"> - продолжать знакомить с традиционными промыслами России; - дать представление о городецком прянике и его особенностях; - вызывать интерес к созданию образов городецких пряников в смешанной технике; - развивать восприятие , чувство формы и ритма. - воспитывать устойчивый интерес к народной 	«Развивающие занятия с детьми 5-6 лет» стр.63

	культуре.	
--	-----------	--

2.1.2. Вариативные формы, способы, методы и средства реализации Рабочей программы (модуля) образовательной программы дошкольного образования муниципального автономного дошкольного образовательного учреждения «Детский сад №3»

При реализации рабочей программы (модуля) образовательной программы дошкольного образования муниципального автономного дошкольного образовательного учреждения «Детский сад №3» используются различные образовательные технологии, за исключением образовательных технологий, которые могут нанести вред здоровью детей. Работа с электронными средствами обучения осуществляется в соответствии с требованиями СП 2.4.3648-20 и СанПин 1.2.3685-21.

Организация образовательной деятельности посредством применения электронного обучения выстраивается в соответствии Положением по организации образовательной деятельности с воспитанниками посредством применения электронного обучения, дистанционных образовательных технологий в муниципальном автономном дошкольном образовательном учреждении «Детский сад №3».

Формы, способы, методы и средства реализации ООП ДО определяют педагоги детского сада самостоятельно в соответствии с задачами воспитания и обучения, возрастными и индивидуальными особенностями детей, спецификой их образовательных потребностей и интересов.

Согласно ФГОС ДО педагогами в старшей группе № 5 используются различные формы реализации ОП ДО в соответствии с видами детской деятельности и возрастными особенностями детей:

Возраст детей	Виды деятельности
дошкольный возраст (3 года - 8 лет)	игровая деятельность (сюжетно-ролевая, театрализованная, режиссерская, строительно-конструктивная, дидактическая, подвижная и другие); общение со взрослым (ситуативно-деловое, внеситуативно-познавательное, внеситуативно-личностное) и сверстниками (ситуативно-деловое, внеситуативно-деловое); речевая деятельность (слушание речи взрослого и сверстников, активная диалогическая и монологическая речь); познавательно-исследовательская деятельность и экспериментирование; изобразительная деятельность (рисование, лепка, аппликация) и конструирование из разных материалов по образцу, условию и замыслу ребёнка; двигательная деятельность (основные виды движений, общеразвивающие и спортивные упражнения, подвижные и элементы спортивных игр и другие); элементарная трудовая деятельность (самообслуживание, хозяйственно-бытовой труд, труд в природе, ручной труд); музыкальная деятельность (слушание и понимание музыкальных произведений, пение, музыкально-ритмические движения, игра на детских музыкальных инструментах).

Для достижения задач воспитания в ходе реализации образовательной программы используются следующие методы:

- организации опыта поведения и деятельности (приучение к положительным формам общественного поведения, упражнение, воспитывающие ситуации, игровые методы);

- осознания детьми опыта поведения и деятельности (рассказ на моральные темы, разъяснение норм и правил поведения, чтение художественной литературы, этические беседы, обсуждение поступков и жизненных ситуаций, личный пример);
- мотивации опыта поведения и деятельности (поощрение, методы развития эмоций, игры, соревнования, проектные методы).

При организации обучения используются традиционные методы (словесные, наглядные, практические) дополненные методами, в основу которых положен характер познавательной деятельности детей:

1) при использовании информационно-рецептивного метода предъявляется информация, организуются действия ребёнка с объектом изучения (распознающее наблюдение, рассматривание картин, демонстрация кино- и диафильмов, просмотр компьютерных презентаций, рассказы педагога или детей, чтение);

2) репродуктивный метод предполагает создание условий для воспроизведения представлений и способов деятельности, руководство их выполнением (упражнения на основе образца педагога, беседа, составление рассказов с опорой на предметную или предметно-схематическую модель);

3) метод проблемного изложения представляет собой постановку проблемы и раскрытие пути её решения в процессе организации опытов, наблюдений;

4) при применении эвристического метода (частично-поискового) проблемная задача делится на части - проблемы, в решении которых принимают участие дети (применение представлений в новых условиях);

5) исследовательский метод включает составление и предъявление проблемных ситуаций, ситуаций для экспериментирования и опытов (творческие задания, опыты, экспериментирование). Для решения задач воспитания и обучения широко применяется метод проектов. Он способствует развитию у детей исследовательской активности, познавательных интересов, коммуникативных и творческих способностей, навыков сотрудничества и другое. Выполняя совместные проекты, дети получают представления о своих возможностях, умениях, потребностях.

Осуществляя выбор методов воспитания и обучения, педагогами учитываются возрастные и личностные особенности детей, педагогический потенциал каждого метода, условия его применения, реализуемые цели и задачи, прогнозируют возможные результаты.

При реализации образовательной программы используются различные средства, представленные совокупностью материальных и идеальных объектов:

- демонстрационные и раздаточные;
- визуальные, аудиальные, аудиовизуальные;
- естественные и искусственные;
- реальные и виртуальные.

Образовательная деятельность в старшей группе № 5 включает следующие технологии, методы и приемы:

Педагогические технологии на основе деятельностного подхода:

- ✓ Педагогическая технология –Метод проектов (Дж.Дьюи, В.Килпатрик);

- ✓ Педагогическая технология самостоятельной исследовательской деятельности детей (А.И.Савенков)

Игровые педагогические технологии:

- ✓ Педагогическая технология развивающих игр (Б.П.Никитин);
- ✓ Технология интенсивного развития интеллектуальных способностей детей дошкольного возраста «Сказочные лабиринты игры» (В.В. Воскобович, Т.Г. Харько, Т.И. Балацкая);
- ✓ Педагогическая технология «Блоки Дьенеша»;
- ✓ Педагогическая технология «Палочки Кюизенера»;
- ✓ Педагогическая технология «Дары Фребеля».

Педагогические технологии обучения и развития:

- ✓ Для развития игровой деятельности:
«Концепция организации сюжетно-ролевой игры в детском саду» Н.А. Михайленко, Н.А. Короткова;
- ✓ Для развития детей в конструктивной деятельности как эффективные, выделены технологии по конструированию из пластмассовых деталей, робототехнике, оригами, метод моделирования, информационно-коммуникационные технологии;
- ✓ Для музыкальной деятельности: метод моделирования, информационно-коммуникационные технологии, метод проектов.
- ✓ СТЕМ – технологии
- ✓ Икт технологии
- ✓ Электронные средства обучения

Представленные технологии, методы и приемы носят развивающий характер, основаны на личностно-ориентированной модели взаимодействия.

Методами, позволяющими наиболее эффективно осуществлять детскую деятельность являются:

- ✓ Методы, повышающие познавательную активность (элементарный анализ; сравнение по контрасту и подобию, сходству; группировка и классификация; моделирование и конструирование; ответы на вопросы детей; приучение к самостоятельному поиску ответов на вопросы)
- ✓ Методы, вызывающие эмоциональную активность (воображаемая ситуация, придумывание сказок, игры-драматизации, сюрпризные моменты и элементы новизны, юмор и шутка, сочетание разнообразных средств на одном занятии).
- ✓ Методы, способствующие взаимосвязи различных видов деятельности (прием предложения и обучения способу связи разных видов деятельности; перспективное планирование, перспектива, направленная на последующую деятельность, беседа).
- ✓ Методы коррекции и уточнения детских представлений (повторение, наблюдение, экспериментирование, создание проблемных ситуаций, беседа).

В соответствии ФОП ДО (стр. 133) для достижения **задач воспитания** педагоги используют следующие методы:

- организации опыта поведения и деятельности (приучение к положительным формам общественного поведения, упражнение, воспитывающие ситуации, игровые методы);

- осознания детьми опыта поведения и деятельности (рассказ на моральные темы, разъяснение норм и правил поведения, чтение художественной литературы, этические беседы, обсуждение поступков и жизненных ситуаций, личный пример);

- мотивации опыта поведения и деятельности (поощрение, методы развития эмоций, игры, соревнования, проектные методы).

При организации обучения традиционные методы (словесные, наглядные, практические) дополняются методами, в основу которых положен характер познавательной деятельности детей:

- информационно-рецептивный метод- предъявляется информация, организуются действия ребёнка с объектом изучения (распознающее наблюдение, рассматривание картин, демонстрация кино- и диафильмов, просмотр компьютерных презентаций, рассказы педагога или детей, чтение);

- репродуктивный метод - создание условий для воспроизведения представлений и способов деятельности, руководство их выполнением (упражнения на основе образца педагога, беседа, составление рассказов с опорой на предметную или предметно-схематическую модель);

- метод проблемного изложения - постановка проблемы и раскрытие пути её решения в процессе организации опытов, наблюдений;

- эвристический метод (частично-поискового) проблемная задача делится на части - проблемы, в решении которых принимают участие дети (применение представлений в новых условиях);

- исследовательский метод - составление и предъявление проблемных ситуаций, ситуаций для экспериментирования и опытов (творческие задания, опыты, экспериментирование).

Для решения задач воспитания и обучения широко применяется метод проектов. Он способствует развитию у детей исследовательской активности, познавательных интересов, коммуникативных и творческих способностей, навыков сотрудничества и другое. Выполняя совместные проекты, дети получают представления о своих возможностях, умениях, потребностях.

Осуществляя выбор методов воспитания и обучения, педагог учитывает возрастные и личностные особенности детей, педагогический потенциал каждого метода, условия его применения, реализуемые цели и задачи, прогнозирует возможные результаты. Для решения задач воспитания и обучения педагогами используется **комплекс методов**.

Для развития видов детской деятельности педагоги детского сада используют **различные средства**, представленные совокупностью материальных и идеальных объектов:

- демонстрационные и раздаточные;
- визуальные, аудиальные, аудиовизуальные;
- естественные и искусственные;
- реальные и виртуальные.

виды деятельности детей	средства
двигательная	оборудование для ходьбы, бега, ползания, лазанья, прыгания, занятий с мячом и другое
предметная	образные и дидактические игрушки, реальные предметы и другое
игровая	игры, игрушки, игровое оборудование и д
коммуникативная	дидактический материал, предметы, игрушки, видеофильмы и другое
познавательно-исследовательская и экспериментирование	натуральные предметы и оборудование для исследования и образно-символический материал, в том числе макеты,

	плакаты, модели, схемы и другое
чтение художественной литературы	книги для детского чтения, в том числе аудиокниги, иллюстративный материал
трудовая	оборудование и инвентарь для всех видов труда
продуктивная	оборудование и материалы для лепки, аппликации, рисования и конструирования
музыкальная	детские музыкальные инструменты, дидактический материал и другое

При выборе форм, методов, средств педагог учитывает субъектные проявления ребёнка в деятельности: интерес к миру и культуре; избирательное отношение к социокультурным объектам и разным видам деятельности; инициативность и желание заниматься той или иной деятельностью; самостоятельность в выборе и осуществлении деятельности; творчество в интерпретации объектов культуры и создании продуктов деятельности.

Выбор педагогом педагогически обоснованных форм, методов, средств адекватных образовательным потребностям и предпочтениям детей, их соотношение и интеграция при решении задач воспитания и обучения обеспечивает их вариативность.

2.1.3. Особенности образовательной деятельности разных видов и культурных практик

Образовательная деятельность в детском саду осуществляется в соответствии с ФООП ДО (стр. 135) и включает:

- образовательную деятельность, осуществляемую в процессе организации различных видов детской деятельности;
- образовательную деятельность, осуществляемую в ходе режимных процессов;
- самостоятельную деятельность детей;
- взаимодействие с семьями детей по реализации образовательной программы ДО.

Образовательная деятельность организуется как совместная деятельность педагога и детей, самостоятельная деятельность детей. В зависимости от решаемых образовательных задач, желаний детей, их образовательных потребностей, педагог может выбрать один или несколько вариантов совместной деятельности:

- 1) совместная деятельность педагога с ребёнком, где, взаимодействуя с ребёнком, он выполняет функции педагога: обучает ребёнка чему-то новому;
- 2) совместная деятельность ребёнка с педагогом, при которой ребёнок и педагог - равноправные партнеры;
- 3) совместная деятельность группы детей под руководством педагога, который на правах участника деятельности на всех этапах её выполнения (от планирования до завершения) направляет совместную деятельность группы детей;
- 4) совместная деятельность детей со сверстниками без участия педагога, но по его заданию. Педагог в этой ситуации не является участником деятельности, но выступает в роли её организатора, ставящего задачу группе детей, тем самым, актуализируя лидерские ресурсы самих детей;

5) самостоятельная, спонтанно возникающая, совместная деятельность детей без всякого участия педагога. Это могут быть самостоятельные игры детей (сюжетно-ролевые, режиссерские, театрализованные, игры с правилами, музыкальные и другое), самостоятельная изобразительная деятельность по выбору детей, самостоятельная познавательно-исследовательская деятельность (опыты, эксперименты и другое).

Организуя различные виды деятельности, педагог учитывает опыт ребёнка, его субъектные проявления (самостоятельность, творчество при выборе содержания деятельности и способов его реализации, стремление к сотрудничеству с детьми, инициативность и желание заниматься определенным видом деятельности).

В процессе их организации педагог создает условия для свободного выбора детьми деятельности, оборудования, участников совместной деятельности, принятия детьми решений, выражения своих чувств и мыслей, поддерживает детскую инициативу и самостоятельность, устанавливает правила взаимодействия детей.

Педагог использует образовательный потенциал каждого вида деятельности для решения задач воспитания, обучения и развития детей.

Все виды деятельности взаимосвязаны между собой, часть из них органично включается в другие виды деятельности (например, коммуникативная, познавательно-исследовательская). Это обеспечивает возможность их интеграции в процессе образовательной деятельности.

Игра занимает центральное место в жизни ребёнка, являясь преобладающим видом его самостоятельной деятельности. Игра в педагогическом процессе выполняет различные функции: обучающую, познавательную, развивающую, воспитательную, социокультурную, коммуникативную, эмоциогенную, развлекательную, диагностическую, психотерапевтическую и другие. В образовательном процессе игра занимает особое место, выступая как форма организации жизни и деятельности детей, средство разностороннего развития личности; метод или прием обучения; средство саморазвития, самовоспитания, самообучения, саморегуляции.

Образовательная деятельность в режимных процессах имеет специфику и предполагает использование особых форм работы в соответствии с реализуемыми задачами воспитания, обучения и развития ребёнка.

Основная задача педагога в утренний отрезок времени состоит в том, чтобы включить детей в общий ритм жизни детского сада, создать у них бодрое, жизнерадостное настроение.

Образовательная деятельность, осуществляемая в утренний отрезок времени, включает:

- игровые ситуации, индивидуальные игры и игры небольшими подгруппами (сюжетно-ролевые, режиссерские, дидактические, подвижные, музыкальные и другие);
- беседы с детьми по их интересам, развивающее общение педагога с детьми (в том числе в форме утреннего и вечернего круга), рассматривание картин, иллюстраций;
- практические, проблемные ситуации, упражнения (по освоению культурно-гигиенических навыков и культуры здоровья, правил и норм поведения и другие);
- наблюдения за объектами и явлениями природы, трудом взрослых;
- трудовые поручения и дежурства (сервировка стола к приему пищи, уход за комнатными растениями и другое);

- индивидуальную работу с детьми в соответствии с задачами разных образовательных областей;
- продуктивную деятельность детей по интересам детей (рисование, конструирование, лепка и другое);
- оздоровительные и закаливающие процедуры, здоровьесберегающие мероприятия, двигательную деятельность (подвижные игры, гимнастика и другое).

Согласно требованиям СанПиН 1.2.3685-21 в режиме дня предусмотрено время для проведения занятий.

Занятие - деятельность, направленная на освоение детьми одной или нескольких образовательных областей, или их интеграцию с использованием разнообразных форм и методов работы, выбор которых осуществляется педагогами самостоятельно. Занятие - форма организации обучения, наряду с экскурсиями, дидактическими играми, играми-путешествиями и другими. Занятие проводится в виде образовательных ситуаций, тематических событий, проектной деятельности, проблемно-обучающих ситуаций, интегрирующих содержание образовательных областей, творческих и исследовательских проектов и так далее. В рамках отведенного времени педагоги организуют образовательную деятельность с учётом интересов, желаний детей, их образовательных потребностей, включая детей дошкольного возраста в процесс сотворчества, содействия, сопереживания.

При организации занятий педагоги используют опыт, накопленный при проведении образовательной деятельности в рамках сформировавшихся подходов. Содержание и педагогически обоснованную методику проведения занятий педагоги выбирают самостоятельно. Время проведения занятий, их продолжительность, длительность перерывов, суммарная образовательная нагрузка для детей дошкольного возраста определяются СанПиН 1.2.3685-21.

Образовательная деятельность, осуществляемая во время прогулки, включает:

- наблюдения за объектами и явлениями природы, направленные на установление разнообразных связей и зависимостей в природе, воспитание отношения к ней;
- подвижные игры и спортивные упражнения, направленные на оптимизацию режима двигательной активности и укрепление здоровья детей;
- экспериментирование с объектами неживой природы;
- сюжетно-ролевые и конструктивные игры (с песком, со снегом, с природным материалом);
- элементарную трудовую деятельность детей на участке ДОО;
- свободное общение педагога с детьми, индивидуальную работу;
- проведение спортивных праздников (при необходимости).

Образовательная деятельность, осуществляемая во вторую половину дня, включает:

- элементарную трудовую деятельность детей (уборка групповой комнаты; ремонт книг, настольно-печатных игр; стирка кукольного белья; изготовление игрушек-самоделок для игр малышей);
- проведение зрелищных мероприятий, развлечений, праздников (кукольный, настольный, теневой театры, игры-драматизации; концерты; спортивные, музыкальные и литературные досуги и другое);
- игровые ситуации, индивидуальные игры и игры небольшими подгруппами (сюжетно-ролевые, режиссерские, дидактические, подвижные, музыкальные и другие);
- опыты и эксперименты, практико-ориентированные проекты, коллекционирование и другое;

- чтение художественной литературы, прослушивание аудиозаписей лучших образцов чтения, рассматривание иллюстраций, просмотр мультфильмов и так далее;
- слушание и исполнение музыкальных произведений, музыкально-ритмические движения, музыкальные игры и импровизации;
- организация и (или) посещение выставок детского творчества, изобразительного искусства, мастерских; - просмотр репродукций картин классиков и современных художников и другого;
- индивидуальную работу по всем видам деятельности и образовательным областям;
- работу с родителями (законными представителями).

Для организации самостоятельной деятельности детей в группе создаются различные центры активности (игровой, литературный, спортивный, творчества, познания и другое). Самостоятельная деятельность предполагает самостоятельный выбор ребёнком её содержания, времени, партнеров. Педагог направляет и поддерживает свободную самостоятельную деятельность детей (создает проблемно-игровые ситуации, ситуации общения, поддерживает познавательные интересы детей, изменяет предметно-развивающую среду и другое).

Во вторую половину дня педагог организует культурные практики- ориентированные на проявление детьми самостоятельности и творчества, активности и инициативности в разных видах деятельности, обеспечивают их продуктивность.

К культурным практикам относят игровую, продуктивную, познавательно-исследовательскую, коммуникативную практики, чтение художественной литературы.

Культурные практики предоставляют ребёнку возможность проявить свою субъектность с разных сторон, что, в свою очередь, способствует становлению разных видов детских инициатив:

- в игровой практике ребёнок проявляет себя как творческий субъект (творческая инициатива);
- в продуктивной - созидающий и волевой субъект (инициатива целеполагания);
- в познавательно-исследовательской практике - как субъект исследования (познавательная инициатива);
- коммуникативной практике - как партнер по взаимодействию и собеседник (коммуникативная инициатива);
- чтение художественной литературы дополняет развивающие возможности других культурных практик детей дошкольного возраста (игровой, познавательно-исследовательской, продуктивной деятельности).

Тематику культурных практик педагогу помогают определить детские вопросы, проявленный интерес к явлениям окружающей действительности или предметам, значимые события, неожиданные явления, художественная литература и другое.

В процессе культурных практик педагог создает атмосферу свободы выбора, творческого обмена и самовыражения, сотрудничества взрослого и детей. Организация культурных практик предполагает подгрупповой способ объединения детей.

Методы и формы реализации культурных практик

Виды культурных практик	Методы и формы реализации	Планируемый результат
Познавательно - исследовательская	<ul style="list-style-type: none"> - Метод «мозгового штурма» для решения исследовательской задачи. - Участие ребенка в создании предметно-развивающей среды. - Экскурсии. - Походы. - Детская лаборатория. - Проектная деятельность. 	Проявляет любознательность, задает вопросы взрослым, способен к принятию собственных решений опираясь на свои знания и умения.
Продуктивная	<ul style="list-style-type: none"> - Эстетические представления детей (составление веночков и букетов, рисунки и лепка, "секреты") - Творческая мастерская. - Музыкально-театральная или литературная гостиная (детская студия). - Выставки детского творчества. - Конкурсы детского и детскородительского творчества. - Экскурсии в театр, музеи, на выставки. - Музыкальные досуги. 	Ребенок обладает развитым воображением, которое реализуется в разных видах деятельности.
игровая	<ul style="list-style-type: none"> - Поиск партнера по игре, придумывание новых правил, замещение известных предметов для игр. - Использование режиссерских и театрализованных игр. - Использование ролевой игры, как 	участвует в совместных играх. Способен договариваться, учитывать интересы и чувства других, сопереживать неудачам и радоваться успехам других, адекватно проявляет свои чувства, в том числе чувство веры в себя, старается разрешать конфликты
коммуникативная	<ul style="list-style-type: none"> - способ приобщения к миру взрослых. - Традиционные народные игры (дворовые, хороводы, подвижные игры, военно-спортивные состязания и пр.) - Коллективная и индивидуальная трудовая деятельность. - День именинника. - День рождения группы. 	

<p>Чтение художественной литературы</p>	<ul style="list-style-type: none"> - Детский фольклор (считалки, дразнилки, заклички, сказки, страшилки, загадки). - Детский юмор (потешки, анекдоты, розыгрыши, подделки). 	<p>Ребенок достаточно хорошо владеет устной речью, может выражать свои мысли и желания, может использовать речь для выражения своих мыслей, чувств и желаний, построения речевого высказывания в ситуации общения.</p>
---	---	--

2.1.4. Способы и направления поддержки детской инициативы

В соответствии с ФОП ДО (стр. 139).

Для поддержки детской инициативы педагоги поощряют свободную самостоятельную деятельность детей, основанную на детских интересах и предпочтениях. Появление возможности у ребёнка исследовать, играть, лепить, рисовать, сочинять, петь, танцевать, конструировать, ориентируясь на собственные интересы, позволяет обеспечить такие важные составляющие эмоционального благополучия ребёнка - как уверенность в себе, чувство защищенности, комфорта, положительного самоощущения.

Свободная самостоятельная деятельность организуется педагогами утром, когда ребёнок приходит в детский сад и вторую половину дня.

Деятельность воспитанников протекает в форме самостоятельной инициативной деятельности, например:

- самостоятельная исследовательская деятельность и экспериментирование;
- свободные сюжетно-ролевые, театрализованные, режиссерские игры;
- игры - импровизации и музыкальные игры;
- речевые и словесные игры, игры с буквами, слогами, звуками;
- логические игры, развивающие игры математического содержания;
- самостоятельная деятельность в книжном уголке;
- самостоятельная изобразительная деятельность, конструирование;
- самостоятельная двигательная деятельность, подвижные игры, выполнение ритмических и танцевальных движений.

Для поддержки детской инициативы педагоги учитывают следующие условия:

- 1) уделять внимание развитию детского интереса к окружающему миру, поощрять желание ребёнка получать новые знания и умения, осуществлять деятельность в соответствии со своими интересами, задавать познавательные вопросы;

- 2) организовывать ситуации, способствующие активизации личного опыта ребёнка в деятельности, побуждающие детей к применению знаний, умений при выборе способов деятельности;
- 3) расширять и усложнять в соответствии с возможностями и особенностями развития детей область задач, которые ребёнок способен и желает решить самостоятельно, уделять внимание таким задачам, которые способствуют активизации у ребёнка творчества, сообразительности, поиска новых подходов;
- 4) поощрять проявление детской инициативы в течение всего дня пребывания ребёнка в ДОО, используя приемы поддержки, одобрения, похвалы;
- 5) создавать условия для развития произвольности в деятельности, использовать игры и упражнения, направленные на тренировку волевых усилий, поддержку готовности и желания ребёнка преодолевать трудности, доводить деятельность до результата;
- 6) поощрять и поддерживать желание детей получить результат деятельности, обращать внимание на важность стремления к качественному результату, подсказывать ребёнку, проявляющему небрежность и равнодушие к результату, как можно довести дело до конца, какие приемы можно использовать, чтобы проверить качество своего результата;
- 7) внимательно наблюдать за процессом самостоятельной деятельности детей, в случае необходимости оказывать детям помощь, но стремиться к её дозированию. Если ребёнок испытывает сложности при решении уже знакомой ему задачи, когда изменилась обстановка или иные условия деятельности, то целесообразно и достаточно использовать приемы наводящих вопросов, активизировать собственную активность и смекалку ребёнка, намекнуть, посоветовать вспомнить, как он действовал в аналогичном случае;
- 8) поддерживать у детей чувство гордости и радости от успешных самостоятельных действий, подчеркивать рост возможностей и достижений каждого ребёнка, побуждать к проявлению инициативы и творчества через использование приемов похвалы, одобрения, восхищения.

Дети пяти-семи лет имеют яркую потребность в самоутверждении и признании со стороны взрослых. Поэтому педагоги обращают внимание на педагогические условия, которые развивают детскую самостоятельность, инициативу и творчество. Для этого педагоги создают ситуации, активизирующие желание детей применять свои знания и умения, имеющийся опыт для самостоятельного решения задач. Регулярно поощряют стремление к самостоятельности, стараются определять для детей все более сложные задачи, активизируя их усилия, развивая произвольные умения и волю, постоянно поддерживает желание преодолевать трудности и поощряют воспитанников за стремление к таким действиям, нацеливает на поиск новых, творческих решений возникших затруднений.

Для поддержки детской инициативы используются следующие способы и приемы:

- 1) Не следует сразу помогать ребёнку, если он испытывает затруднения решения задачи, важно побуждать его к самостоятельному решению, подбадривать и поощрять попытки найти решение. В случае необходимости оказания помощи ребёнку, педагог сначала стремится к её минимизации: лучше дать совет, задать наводящие вопросы, активизировать имеющийся у ребёнка прошлый опыт.
- 2) У ребёнка всегда должна быть возможность самостоятельного решения поставленных задач. При этом педагог помогает детям искать разные варианты решения одной задачи, поощряет активность детей в поиске, принимает любые предположения детей, связанные с решением задачи, поддерживает инициативу и творческие решения, а также обязательно акцентирует внимание детей

на качестве результата, их достижениях, одобряет и хвалит за результат, вызывает у них чувство радости и гордости от успешных самостоятельных, инициативных действий.

3) Особое внимание педагог уделяет общению с ребёнком в период проявления кризиса семи лет: характерные для ребёнка изменения в поведении и деятельности становятся поводом для смены стиля общения с ребёнком. Важно уделять внимание ребёнку, уважать его интересы, стремления, инициативы в познании, активно поддерживать стремление к самостоятельности. Дети седьмого года жизни очень чувствительны к мнению взрослых. Необходимо поддерживать у них ощущение своего взросления, вселять уверенность в своих силах.

4) Педагог может акцентировать внимание на освоении ребёнком универсальных умений организации своей деятельности и формировании у него основ целеполагания: поставить цель (или принять её от педагога), обдумать способы её достижения, осуществить свой замысел, оценить полученный результат с позиции цели. Задача развития данных умений ставится педагогом в разных видах деятельности. Педагог использует средства, помогающие детям планомерно и самостоятельно осуществлять свой замысел: опорные схемы, наглядные модели, пооперационные карты.

5) Создание творческих ситуаций в игровой, музыкальной, изобразительной деятельности и театрализации, в ручном труде также способствует развитию самостоятельности у детей. Сочетание увлекательной творческой деятельности и необходимости решения задачи и проблемы привлекает ребёнка, активизирует его желание самостоятельно определить замысел, способы и формы его воплощения.

6) Педагог уделяет особое внимание обогащению РППС, обеспечивающей поддержку инициативности ребёнка. В пространстве группы появляются предметы, побуждающие детей к проявлению интеллектуальной активности. Это могут быть новые игры и материалы, детали незнакомых устройств, сломанные игрушки, нуждающиеся в починке, зашифрованные записи, посылки, письма-схемы, новые таинственные книги и прочее. Разгадывая загадки, заключенные в таких предметах, дети учатся рассуждать, анализировать, отстаивать свою точку зрения, строить предположения, испытывают радость открытия и познания.

2.1.5. Особенности взаимодействия педагогического коллектива с семьями воспитанников

Цели и задачи взаимодействия педагогического коллектива детского сада с семьями обучающихся дошкольного возраста, в соответствии с ФОП ДО (стр.143), являются:

Цели	Задачи
------	--------

<p>- обеспечение психолого-педагогической поддержки семьи и повышение компетентности родителей (законных представителей) в вопросах образования, охраны и укрепления здоровья детей младенческого, раннего и дошкольного возрастов;</p> <p>- обеспечение единства подходов к воспитанию и обучению детей в условиях детского сада и семьи; повышение воспитательного потенциала семьи.</p>	<p>1) информирование родителей (законных представителей) и общественности относительно целей дошкольного образования, общих для всего образовательного пространства Российской Федерации, о мерах господдержки семьям, имеющим детей дошкольного возраста, а также об основной общеобразовательной общеразвивающей программе дошкольного образования муниципального автономного дошкольного образовательного учреждения «Детский сад №3»;</p> <p>2) просвещение родителей (законных представителей), повышение их правовой, психолого-педагогической компетентности в вопросах охраны и укрепления здоровья, развития и образования детей;</p> <p>3) способствование развитию ответственного и осознанного родительства как базовой основы благополучия семьи;</p> <p>4) построение взаимодействия в форме сотрудничества и установления партнёрских отношений с родителями (законными представителями) детей младенческого, раннего и дошкольного возраста для решения образовательных задач;</p> <p>5) вовлечение родителей (законных представителей) в образовательный процесс.</p>
--	--

Направления деятельности педагогического коллектива детского сада по построению взаимодействия с родителями (законными представителями) воспитанников:

<p>диагностико-аналитическое направление</p>	<p>-получение и анализ данных о семье каждого обучающегося, её запросах в отношении охраны здоровья и развития ребёнка;</p> <p>-об уровне психолого-педагогической компетентности родителей (законных представителей);</p> <p>- планирование работы с семьей с учётом результатов проведенного анализа; согласование воспитательных задач</p>
<p>просветительское направление</p>	<p>- просвещение родителей (законных представителей) по вопросам особенностей психофизиологического и психического развития детей младенческого, раннего и дошкольного возрастов;</p> <p>-выбора эффективных методов обучения и воспитания детей определенного возраста;</p> <p>- ознакомление с актуальной информацией о государственной политике в области дошкольного образования, включая информирование о мерах господдержки семьям с детьми дошкольного возраста;</p> <p>-информирование об особенностях реализуемой в детском саду основной общеобразовательной программы дошкольного образования;</p> <p>-условиях пребывания ребёнка в группе детского сада;</p> <p>-содержании и методах образовательной работы с детьми.</p> <p>Особое внимание в просветительской деятельности детского сада уделяется повышению уровня компетентности родителей (законных представителей) в вопросах здоровьесбережения ребёнка.</p> <p>Направлений просветительской деятельности:</p> <p>1) информирование о факторах, положительно влияющих на физическое и психическое здоровье ребёнка (рациональная организация режима дня ребёнка, правильное питание в семье, закаливание, организация двигательной активности, благоприятный психологический микроклимат в семье и спокойное общение с ребёнком и другое), о действии негативных факторов (переохлаждение, перегревание, перекармливание и</p>

	<p>другое), наносящих непоправимый вред здоровью ребёнка;</p> <p>2) своевременное информирование о важности вакцинирования в соответствии с рекомендациями Национального календаря профилактических прививок и по эпидемическим показаниям;</p> <p>3) информирование родителей (законных представителей) об актуальных задачах физического воспитания детей на разных возрастных этапах их развития, а также о возможностях ДОО и семьи в решении данных задач;</p> <p>4) знакомство родителей (законных представителей) с оздоровительными мероприятиями, проводимыми в ДОО;</p> <p>5) информирование родителей (законных представителей) о негативном влиянии на развитие детей систематического и бесконтрольного использования IT-технологий (нарушение сна, возбудимость, изменения качества памяти, внимания, мышления; проблемы социализации и общения и другое).</p>
консультационное направление	<p>- консультирование родителей (законных представителей) по вопросам их взаимодействия с ребёнком, преодоления возникающих проблем воспитания и обучения детей, в том числе с особыми образовательными потребностями в условиях семьи;</p> <p>- особенностей поведения и взаимодействия ребёнка со сверстниками и педагогом;</p> <p>- возникающих проблемных ситуациях;</p> <p>- способам воспитания и построения продуктивного взаимодействия с детьми младенческого, раннего и дошкольного возрастов;</p> <p>- способам организации и участия в детских деятельности, образовательном процессе и другому.</p>

Совместная образовательная деятельность педагогов и родителей (законных представителей) обучающихся включает:

- сотрудничество в реализации некоторых образовательных задач, вопросах организации РППС и образовательных мероприятий;
- поддержку образовательных инициатив родителей (законных представителей) детей младенческого, раннего и дошкольного возрастов;
- разработку и реализацию образовательных проектов детского сада совместно с семьёй.

Направления деятельности педагогов реализуются в разных формах (групповых и (или) индивидуальных) посредством различных методов, приемов и способов взаимодействия с родителями (законными представителями):

1) диагностико-аналитическое направление реализуется через опросы, социологические срезы, индивидуальные блокноты, "почтовый ящик", педагогические беседы с родителями (законными представителями); дни (недели) открытых дверей, открытые просмотры занятий и других видов деятельности детей и так далее;

2) просветительское и консультационное направления реализуются через групповые родительские собрания, конференции, круглые столы, семинары-практикумы, тренинги и ролевые игры, консультации, педагогические гостиные, родительские клубы и другое; информационные проспекты, стенды, ширмы, папки-передвижки для родителей (законных представителей); журналы и газеты, издаваемые ДОО для родителей (законных представителей), педагогические библиотеки для родителей (законных представителей); сайты ДОО и социальные группы в сети Интернет; медиарепортажи и интервью; фотографии, выставки детских работ, совместных работ родителей (законных представителей) и детей. Включают также и досуговую форму - совместные праздники и

Планирование работы с родителями в старшей группе.

вечера, семейные спортивные и тематические мероприятия, тематические досуги, знакомство с семейными традициями и другое.

Для вовлечения родителей (законных представителей) в образовательную деятельность используются специально разработанные (подобранные) дидактические материалы для организации совместной деятельности родителей (законных представителей) с детьми в семейных условиях в соответствии с образовательными задачами, реализуемыми в детском саду.

Для решения познавательных и воспитательных задач активно используется воспитательный потенциал семьи для решения образовательных задач, привлечение родителей (законных представителей) к участию в образовательных мероприятиях.

Для установления доверительного делового контакта между семьей и детским садом используется **диалог педагога и родителей (законных представителей)**, что позволяет совместно анализировать поведение или проблемы ребёнка, выяснять причины проблем и искать подходящие возможности, ресурсы семьи и пути их решения. В диалоге проходит просвещение родителей (законных представителей), их консультирование по вопросам выбора оптимального образовательного маршрута для конкретного ребёнка, а также согласование совместных действий, которые могут быть предприняты со стороны детского сада и семьи для разрешения возможных проблем и трудностей ребёнка в освоении образовательной программы.

Для установления доверительных и партнерских отношений с родителями (законными представителями), эффективного осуществления просветительской деятельности и достижения основных целей взаимодействия детского сада с родителями (законными представителями) детей дошкольного возраста педагоги самостоятельно выбирают педагогически обоснованные методы, приемы и способы взаимодействия.

ПЛАН РАБОТЫ С РОДИТЕЛЯМИ

п/п №	Месяц	Название мероприятия	Цели	Ответственный
1.	Сентябрь	Организационное родительское собрание «Что должен знать ребёнок 5-6 лет».	Знакомство родителей с программными требованиями воспитания в детском саду детей 5-6 лет.	Воспитатели
		<i>Памятка для родителей</i> «Возрастные особенности детей старшего дошкольного возраста».	Психолого–педагогическое просвещение родителей	Воспитатели, психолог
		Выставка «Щедрые дары осени»	Привлечь родителей к деятельности с детьми	Воспитатели
2.	Октябрь	Папка-передвижка для родителей «Дорожная азбука для детей».	Повышение компетентности родителей в вопросе охраны жизни и здоровья детей	Воспитатели
		Осенний праздник для детей и родителей «Золотая осень».	Вовлечь родителей в совместное с детьми творчество, призывать их развивать творческие способности своих детей.	Воспитатели, Музыкальный Руководитель.
		Консультация «Игра, как средство воспитания дошкольников».	Распространение педагогических знаний среди родителей, теоретическая помощь родителям в вопросах воспитания детей.	Воспитатели
		Буклет «Права презентация детей».	Формирование у родителей основ социально- правового сознания. Психолого-педагогическое просвещение родителей в вопросах прав детей.	Воспитатели
3.	Ноябрь	Игровой «Игры со буквами» практикум звуками	Показать родителям необходимость для ребенка иметь чувственный опыт игр со звуками для успешного овладения грамотой, для подготовки к чтению в школе	Воспитатели, логопед.
		Концерт, посвященный Дню матери	Воспитание у детей любви к маме, расширение представлений о женских профессиях, приобщение родителей к жизни детского сада.	Воспитатели, музыкальный руководитель.
		Изготовление фотогазеты "Нет моей мамы лучше на свете!"	Привлечь родителей к совместной творческой деятельности с детьми	Воспитатели.

		Мастерская добрых дел «Кормушки своими руками»(совместная деятельность родителей с детьми).	Объединить поколения, детей и взрослых, занятых общим делом. Привлечь родителей к нравственному воспитанию детей, совместному труду; сплочение детского и взрослого коллектива.	Воспитатели.
4.	Декабрь	Конкурс "Волшебный новогодний год" изготовление елочных игрушек своими руками»	Развивать творчество у родителей, способствовать совместному времяпрепровождению родителей и детей	Воспитатели.
		Родительское собрание Тема: «Как хорошо, что есть семья, которая от бед любых везде хранит меня»	Формирование доверительных и доброжелательных отношений между родителями и детьми, педагогом и воспитанниками, педагогом и родителями; установление системы взаимодействия «воспитатель - родитель - ребёнок - сотрудничество».	Воспитатели.
		Индивидуальная консультация «Формирование самостоятельности у детей 6 – 7 лет для успешного обучения в школе ».	Распространение педагогических знаний среди родителей по вопросам воспитания самостоятельности у детей.	Воспитатели
		Консультация «Фитотерапия в период обострения простудных заболеваний»	Психолого-педагогическое просвещение родителей в вопросах укрепления здоровья	Медицинская сестра воспитатели
		Акция «Елочка желаний. Письмо Деду Морозу»	получение детьми и родителями положительных эмоций от совместного ожидания праздника.	Воспитатели
		Праздник «Новый год»	Создать праздничную атмосферу, доставить радость детям и родителям. Привлечения родителей к совместному участию в конкурсах с детьми.	Воспитатели, музыкальный руководитель.
5.	Январь	Консультация «Грипп. Симптомы заболевания. Меры профилактики».	Ознакомление родителей воспитанников с профилактическими мероприятиями, способствующими сохранению и укреплению здоровья детей.	Воспитатели.
		Буклет для родителей "Правила по	Объединение усилий педагогов и родителей по приобщению детей к основам пожарной безопасности.	Воспитатели
6.	Февраль	Родительское собрание " Вместе с мамой, вместе с	Педагогическое просвещение родителей в вопросах подготовки	Воспитатели, психолог.

		папой". Тема "Будем внимательными"	к школьному обучению. Повышение педагогической компетентности родителей	
		Выставка поделок и рисунков «Мы будущие защитники Родины»	Совместное изготовление поделок и рисунков, формирование патриотических чувств	Воспитатели
		Праздник "День Защитника Отечества" проведение «Зарнички»	Установление эмоционального контакта между педагогами, родителями, детьми, улучшение детско- родительских отношений.	Музыкальный руководитель, инструктор по ФК, воспитатели
		Буклет "Что должен знать и уметь ребенок 5-6 лет"	Педагогическое просвещение родителей	Воспитатели.
7.	Март	Выставка творческих работ «Весенняя фантазия ».	Повышение интереса к мероприятиям проводимых в детском саду, показ творческих способностей и рукоделья мам, выявление творческих способностей родителей.	Воспитатели
		Развлечения к 8 марта	Установление эмоционального контакта между педагогами, родителями, детьми, улучшение детско- родительских отношений.	Музыкальный руководитель, воспитатели
		Консультация врача: «Как предупредить авитаминоз весной»	Повышение педагогической культуры родителей. Предложить ряд витаминов и добавок к пищи детей весной	Воспитатели, медсестра
8.	Апрель	Творческая выставка «Тайны далёких планет», посвящённая дню Космонавтики.	реализация единого воспитательного подхода к вопросам познания детьми окружающего мира	Воспитатели.
		Индивидуальная консультация «Правильная осанка у ребенка: советы родителям».	ознакомление родителей с основными факторами, влияющими на здоровье ребёнка. Распространение педагогических знаний среди родителей по сохранению правильной осанки у будущих школьников	Воспитатели
		Памятка «Дорога не терпит шалости наказывает без жалости!»	Реализация единого воспитательного подхода по обучению детей правилам дорожного движения в д\с и дома.	Воспитатели.
		Педагогический всеобуч «Что надо знать о своем ребенке?»	обобщить представления родителей об индивидуальных особенностях детей старшего дошкольного возраста, использовать их в процессе семейного воспитания; способствовать формированию	Воспитатели.

			правильного отношения родителей к индивидуальным особенностям своего ребенка.	
9.	Май	Оформление стенда "Будем помнить подвиги наших предков "	Развивать патриотические чувства у детей.	Воспитатели
		Родительское собрание «Чему мы научились за год»	Подвести итоги за учебный год, поощрить активных родителей благодарностями	Воспитатели.
		Фотовернисаж: «Вот и стали мы на год взрослей».	Укреплять дружеские взаимоотношения в коллективе группы	Воспитатели

2.1.6. Направления и задачи коррекционно-развивающей работы

(п.27 ФОР ДО <https://www.garant.ru/products/ipo/prime/doc/405942493/>)

Содержание КРР на уровне ДО.

(п.28 ФОР ДО <https://www.garant.ru/products/ipo/prime/doc/405942493/>)

В детском саду организована систематическая коррекционно-развивающая работа. Она обеспечивается:

- своевременным обследованием детей;
- составлением оптимального расписания коррекционной образовательной деятельности;
- планированием индивидуальной работы с каждым ребенком;
- наличием программного и методического обеспечения;
- совместной работой педагога-психолога с воспитателями групп;
- взаимодействием с родителями.

В детском саду функционируют:

- ✓ логопункт для детей с нарушениями речи;
- ✓ организована работа психолога - педагогического сопровождения;
- ✓ организована деятельность психолога – педагогического консилиума дошкольного образовательного учреждения (ППК)
- ✓ Коррекционно-развивающая работа направлена на развитие познавательных процессов ребенка, а также на коррекцию формирования межличностного общения, эмоционально-личностного развития ребенка, коррекцию агрессивности, застенчивости, тревожности.
- ✓ Основные функции:

педагога - психолога	воспитателя
Обеспечивает оптимальную адаптацию к ДОУ и контролирует эмоциональное состояние ребенка после перенесенных заболеваний	Обеспечивает состояние психологического комфорта каждому ребенку в группе, особенно в реабилитационный период после болезни

Определяет индивидуальные особенности развития познавательных процессов и проводит работу по их развитию	Проводит оздоровительные мероприятия и формирует основы ЗОЖ
Изучает индивидуально-типологические особенности нервной системы и эмоциональной сферы ребенка	При планировании занятий определяет задачи развития каждого ребенка, на занятии реализует индивидуальный подход и обеспечивает обратную связь с целью оценки эффективности педагогического воздействия
Участвует в ППк для составления индивидуальной карты развития ребенка	Планирует, отбирает содержание и методы работы с детьми на занятиях с учетом индивидуальных особенностей ребенка. (здоровья, уровня знаний, развития познавательных процессов)
Посещает и анализирует занятия с целью оказания помощи педагогам в подборе способов и методов включения индивидуальных особенностей ребенка в познавательный процесс	Составляет характеристики по особенностям деятельности и поведения детей на занятии
Консультирует педагогов и родителей по вопросам психического здоровья и развития детей	Участвует в работе ППк

2.1.7. РАБОЧАЯ ПРОГРАММА ВОСПИТАНИЯ

2.1.7.1. Пояснительная записка.

Программа воспитания основана на воплощении национального воспитательного идеала, который понимается как высшая цель образования, нравственное (идеальное) представление о человеке.

Под воспитанием понимается деятельность, направленная на развитие личности, создание условий для самоопределения и социализации обучающихся на основе социокультурных, духовно-нравственных ценностей и принятых в российском обществе правил и норм поведения в интересах человека, семьи, общества и государства, формирование у обучающихся чувства патриотизма, гражданственности, уважения к памяти защитников Отечества и подвигам Героев Отечества, закону и правопорядку, человеку труда и старшему поколению, взаимного уважения, бережного отношения к культурному наследию и традициям многонационального народа Российской Федерации, природе и окружающей среде .

Основу воспитания на всех уровнях, начиная с дошкольного, составляют традиционные ценности российского общества. Традиционные ценности – это нравственные ориентиры, формирующие мировоззрение граждан России, передаваемые от поколения к поколению, лежащие в основе общероссийской гражданской идентичности и единого культурного пространства страны, укрепляющие гражданское единство, нашедшие свое уникальное, самобытное проявление в духовном, историческом и культурном развитии многонационального народа России .

Программа воспитания предусматривает приобщение детей к традиционным ценностям российского общества – жизнь, достоинство, права и свободы человека, патриотизм, гражданственность, служение Отечеству и ответственность за его судьбу, высокие нравственные

идеалы, крепкая семья, созидательный труд, приоритет духовного над материальным, гуманизм, милосердие, справедливость, коллективизм, взаимопомощь и взаимоуважение, историческая память и преемственность поколений, единство народов России .

Вся система ценностей российского народа находит отражение в содержании воспитательной работы ДОО, в соответствии с возрастными особенностями детей.

Ценности Родина и природа лежат в основе патриотического направления воспитания.

Ценности милосердие, жизнь, добро лежат в основе духовно-нравственного направления воспитания

Ценности человек, семья, дружба, сотрудничество лежат в основе социального направления воспитания.

Ценность познание лежит в основе познавательного направления воспитания.

Ценности жизнь и здоровье лежат в основе физического и оздоровительного направления воспитания.

Ценность труд лежит в основе трудового направления воспитания.

Ценности культура и красота лежат в основе эстетического направления воспитания.

Целевые ориентиры воспитания следует рассматривать как возрастные характеристики возможных достижений ребёнка, которые коррелируют с портретом выпускника ДОО и с традиционными ценностями российского общества.

С учётом особенностей социокультурной среды, в которой воспитывается ребёнок, в программе воспитания находит отражение взаимодействие всех субъектов воспитательных отношений. Реализация Программы воспитания предполагает социальное партнерство ДОО с другими учреждениями образования и культуры (музеи, театры, библиотеки, и другое), в том числе системой дополнительного образования детей.

2.1.7.2. Целевой раздел

2.1.7.2.1. Цели и задачи воспитания.

Общая цель воспитания в ДОО – личностное развитие каждого ребёнка с учётом его индивидуальности и создание условий для позитивной социализации детей на основе традиционных ценностей российского общества, что предполагает:

- 1) формирование первоначальных представлений о традиционных ценностях российского народа, социально приемлемых нормах и правилах поведения;
- 2) формирование ценностного отношения к окружающему миру (природному и социокультурному), другим людям, самому себе;
- 3) становление первичного опыта деятельности и поведения в соответствии с традиционными ценностями, принятыми в обществе нормами и правилами.

Общие задачи воспитания в ДОО:

- 1) содействовать развитию личности, основанному на принятых в обществе представлениях о добре и зле, должном и недопустимом;
- 2) способствовать становлению нравственности, основанной на духовных отечественных традициях, внутренней установке личности поступать согласно своей совести;
- 3) создавать условия для развития и реализации личностного потенциала ребёнка, его готовности к творческому самовыражению и саморазвитию, самовоспитанию;
- 4) осуществлять поддержку позитивной социализации ребёнка посредством проектирования и принятия уклада, воспитывающей среды, создания воспитывающих общностей.

2.1.7.2.2. Направления воспитания.

Патриотическое направление воспитания.

1) Цель патриотического направления воспитания – содействовать формированию у ребёнка личностной позиции наследника традиций и культуры, защитника Отечества и творца (созидателя), ответственного за будущее своей страны.

2) Ценности - Родина и природа лежат в основе патриотического направления воспитания. Чувство патриотизма возникает у ребёнка вследствие воспитания у него нравственных качеств, интереса, чувства любви и уважения к своей стране — России, своему краю, малой родине, своему народу и народу России в целом (гражданский патриотизм), ответственности, ощущения принадлежности к своему народу.

3) Патриотическое направление воспитания базируется на идее патриотизма как нравственного чувства, которое вырастает из культуры человеческого бытия, особенностей образа жизни и её уклада, народных и семейных традиций.

4) Работа по патриотическому воспитанию предполагает: формирование «патриотизма наследника», испытывающего чувство гордости за наследие своих предков (предполагает приобщение детей к истории, культуре и традициям нашего народа: отношение к труду, семье, стране и вере); «патриотизма защитника», стремящегося сохранить это наследие (предполагает развитие у детей готовности преодолевать трудности ради своей семьи, малой родины); «патриотизма созидателя и творца», устремленного в будущее, уверенного в благополучии и процветании своей Родины (предполагает конкретные каждодневные дела, направленные, например, на поддержание чистоты и порядка, опрятности и аккуратности, а в дальнейшем - на развитие всего своего населенного пункта, района, края, Отчизны в целом).

Духовно-нравственное направление воспитания.

1) Цель духовно-нравственного направления воспитания – формирование способности к духовному развитию, нравственному самосовершенствованию, индивидуально-ответственному поведению.

2) Ценности - жизнь, милосердие, добро лежат в основе духовно-нравственного направления воспитания.

3) Духовно-нравственное воспитание направлено на развитие ценностно-смысловой сферы дошкольников на основе творческого взаимодействия в детско-взрослой общности, содержанием которого является освоение социокультурного опыта в его культурно-историческом и личностном аспектах.

Социальное направление воспитания.

1) Цель социального направления воспитания – формирование ценностного отношения детей к семье, другому человеку, развитие дружелюбия, умения находить общий язык с другими людьми.

2) Ценности – семья, дружба, человек и сотрудничество лежат в основе социального направления воспитания.

3) В дошкольном детстве ребёнок начинает осваивать все многообразие социальных отношений и социальных ролей. Он учится действовать сообща, подчиняться правилам, нести ответственность за свои поступки, действовать в интересах других людей. Формирование ценностно-смыслового отношения ребёнка к социальному окружению невозможно без грамотно выстроенного воспитательного процесса, в котором проявляется личная социальная инициатива ребёнка в детско-взрослых и детских общностях.

4) Важной составляющей социального воспитания является освоение ребёнком моральных ценностей, формирование у него нравственных качеств и идеалов, способности жить в соответствии с моральными принципами и нормами и воплощать их в своем поведении. Культура

поведения в своей основе имеет глубоко социальное нравственное чувство - уважение к человеку, к законам человеческого общества. Конкретные представления о культуре поведения усваиваются ребёнком вместе с опытом поведения, с накоплением нравственных представлений, формированием навыка культурного поведения.

Познавательное направление воспитания.

- 1) Цель познавательного направления воспитания – формирование ценности познания.
- 2) Ценность – познание лежит в основе познавательного направления воспитания.
- 3) В ДОО проблема воспитания у детей познавательной активности охватывает все стороны воспитательного процесса и является неперенным условием формирования умственных качеств личности, самостоятельности и инициативности ребёнка. Познавательное и духовно-нравственное воспитание должны осуществляться в содержательном единстве, так как знания наук и незнание добра ограничивает и деформирует личностное развитие ребёнка.
- 4) Значимым является воспитание у ребёнка стремления к истине, становление целостной картины мира, в которой интегрировано ценностное, эмоционально окрашенное отношение к миру, людям, природе, деятельности человека.

Физическое и оздоровительное направление воспитания.

- 1) Цель физического и оздоровительного воспитания - формирование ценностного отношения детей к здоровому образу жизни, овладение элементарными гигиеническими навыками и правилами безопасности.
- 2) Ценности - жизнь и здоровье лежит в основе физического и оздоровительного направления воспитания.
- 3) Физическое и оздоровительное направление воспитания основано на идее охраны и укрепления здоровья детей, становления осознанного отношения к жизни как основоположной ценности и здоровью как совокупности физического, духовного и социального благополучия человека.

Трудовое направление воспитания.

- 1) Цель трудового воспитания - формирование ценностного отношения детей к труду, трудолюбию и приобщение ребёнка к труду.
- 2) Ценность – труд лежит в основе трудового направления воспитания.
- 3) Трудовое направление воспитания направлено на формирование и поддержку привычки к трудовому усилию, к доступному напряжению физических, умственных и нравственных сил для решения трудовой задачи; стремление приносить пользу людям. Повседневный труд постепенно приводит детей к осознанию нравственной стороны труда. Самостоятельность в выполнении трудовых поручений способствует формированию ответственности за свои действия.

Эстетическое направление воспитания.

- 1) Цель эстетического направления воспитания – способствовать становлению у ребёнка ценностного отношения к красоте.
- 2) Ценности – культура, красота, лежат в основе эстетического направления воспитания.
- 3) Эстетическое воспитание направлено на воспитание любви к прекрасному в окружающей обстановке, в природе, в искусстве, в отношениях, развитие у детей желания и умения творить. Эстетическое воспитание через обогащение чувственного опыта и развитие эмоциональной сферы личности влияет на становление нравственной и духовной составляющих внутреннего мира ребёнка. Искусство делает ребёнка отзывчивее, добрее, обогащает его духовный мир, способствует воспитанию воображения, чувств. Красивая и удобная обстановка, чистота помещения, опрятный вид детей и взрослых содействуют воспитанию художественного вкуса.

Целевые ориентиры воспитания.

1) Деятельность воспитателя нацелена на перспективу становления личности и развития ребёнка. Поэтому планируемые результаты представлены в виде целевых ориентиров как обобщенные «портреты» ребёнка к концу раннего и дошкольного возрастов.

2) В соответствии с ФГОС ДО оценка результатов воспитательной работы не осуществляется, так как целевые ориентиры основной образовательной программы дошкольного образования не подлежат непосредственной оценке, в том числе в виде педагогической диагностики (мониторинга), и не являются основанием для их формального сравнения с реальными достижениями детей.

2.1.7.2.3. Целевые ориентиры воспитания

- на этапе завершения освоения программы воспитания:

Направление воспитания	Ценности	Целевые ориентиры
Патриотическое	Родина, природа	Любящий свою малую родину и имеющий представление о своей стране - России, испытывающий чувство привязанности к родному дому, семье, близким людям.
Духовно нравственное	Жизнь, милосердие, добро	Различающий основные проявления добра и зла, принимающий и уважающий традиционные ценности, ценности семьи и общества, правдивый, искренний, способный к сочувствию и заботе, к нравственному поступку. Способный не оставаться равнодушным к чужому горю, проявлять заботу; Самостоятельно различающий основные отрицательные и положительные человеческие качества, иногда прибегая к помощи взрослого в ситуациях морального выбора.
Социальное	Человек, семья, дружба, сотрудничество	Проявляющий ответственность за свои действия и поведение; принимающий и уважающий различия между людьми. Владеющий основами речевой культуры. Дружелюбный и доброжелательный, умеющий слушать и слышать собеседника, способный взаимодействовать со взрослыми и сверстниками на основе общих интересов и дел.
Познавательное	Познание	Любознательный, наблюдательный, испытывающий потребность в самовыражении, в том числе творческом. Проявляющий активность, самостоятельность, инициативу в познавательной, игровой, коммуникативной и продуктивных видах деятельности и в самообслуживании. Обладающий первичной картиной мира на основе традиционных ценностей.
Физическое и	Здоровье, жизнь	Понимающий ценность жизни, владеющий

Направление воспитания	Ценности	Целевые ориентиры
оздоровительное		основными способами укрепления здоровья - занятия физической культурой, закаливание, утренняя гимнастика, соблюдение личной гигиены и безопасного поведения и другое; стремящийся к сбережению и укреплению собственного здоровья и здоровья окружающих. Проявляющий интерес к физическим упражнениям и подвижным играм, стремление к личной и командной победе, нравственные и волевые качества. Демонстрирующий потребность в двигательной деятельности. Имеющий представление о некоторых видах спорта и активного отдыха.
Трудовое	Труд	Понимающий ценность труда в семье и в обществе на основе уважения к людям труда, результатам их деятельности. Проявляющий трудолюбие при выполнении поручений и в самостоятельной деятельности.
Эстетическое	Культура и красота	Способный воспринимать и чувствовать прекрасное в быту, природе, поступках, искусстве. Стремящийся к отображению прекрасного в продуктивных видах деятельности.

2.1.7.3. Содержательный раздел Программы воспитания.

2.1.7.3.1. Уклад образовательной организации.

Уклад, в качестве установившегося порядка жизни ДОО, определяет мировосприятие, гармонизацию интересов и возможностей совместной деятельности детских, взрослых и детско-взрослых общностей в пространстве дошкольного образования.

Уклад ДОО – это её необходимый фундамент, основа и инструмент воспитания. Уклад задает и удерживает ценности воспитания для всех участников образовательных отношений: руководителей ДОО, воспитателей и специалистов, вспомогательного персонала, воспитанников, родителей (законных представителей), субъектов социокультурного окружения ДОО.

Уклад Детского сада № 3 заключается в следующем.

При реализации Программы воспитания, Детский сад учитывает специфику условий осуществления образовательного процесса:

- климатических: время начала и окончания тех или иных сезонных явлений (листопад, таяние снега, и т.д.), интенсивность их протекания, состав флоры и фауны, длительность светового дня, погодные условия и пр.;
- национально – культурных: учет интересов и потребностей детей различной национальности и этнической принадлежности, создание условий для погружения детей в культуру своего народа (произведения национальных поэтов, художников, скульпторов, традиционную архитектуру, народное декоративно –прикладное искусство и др.)

- демографических: учет состава семей воспитанников (многодетная семья, один ребёнок в семье), наполняемости и принципов формирования (разновозрастная группа); социально - экономически социокультурных: ведущие отрасли экономики региона обуславливают тематику ознакомления с трудом взрослых, не только с распространением повсеместно профессиями (врач, учитель и др.), но и профессиями характерными для людей Среднего Урала.

Составляющей частью уклада является культура поведения воспитателя в общностях как значимая составляющая уклада.

Культура поведения взрослых направлена на создание воспитывающей среды как условия решения возрастных задач воспитания.

Общая психологическая атмосфера, эмоциональный настрой группы, спокойная обстановка, отсутствие спешки, разумная сбалансированность планов – это необходимые условия нормальной жизни и развития детей.

Педагогические работники Детского сада № 3 соблюдают кодекс нормы профессиональной этики и поведения:

- педагог всегда выходит навстречу родителям и приветствует родителей и детей первым;
- улыбка - всегда обязательная часть приветствия;
- педагог описывает события и ситуации, но не даёт им оценки;
- не обвиняет родителей и не возлагает на них ответственность за поведение детей в детском саду;
- тон общения педагога с детьми и другими взрослыми ровный и дружелюбный, исключается повышение голоса;
- уважительно относится к личности воспитанника;
- заинтересованно слушает собеседника и сопереживает ему;
- умеет видеть и слышать воспитанника, сопереживать ему;
- уравновешен и выдержан в отношениях с детьми;
- быстро и правильно оценивает сложившуюся обстановку, но не торопится с выводами о поведении и способностях воспитанников;
- сочетает мягкий эмоциональный и деловой тон в отношениях с детьми;
- сочетает требовательность с чутким отношением к воспитанникам;
- знает возрастные и индивидуальные особенности воспитанников;
- соответствует внешнему виду статуса педагогического работника.

Для успешной реализации рабочей программы воспитания требуется создание уклада, отражающего готовность всех участников образовательного процесса руководствоваться едиными принципами и регулярно воспроизводить наиболее ценные для достижения целей воспитания виды совместной деятельности.

Уклад и ребёнок определяют особенности воспитывающей среды. Воспитывающая среда раскрывает заданные укладом ценностно - смысловые

ориентиры. Воспитывающая среда – это содержательная и динамическая характеристика уклада, которая определяет его особенности, степень его вариативности и уникальности.

Данный уклад учитывает специфику и конкретные формы организации распорядка дневного, недельного, месячного, годового циклов жизни Детского сада № 3.

Уклад способствует формированию ценностей воспитания, которые разделяются всеми участниками образовательных отношений (воспитанниками, родителями, педагогами и другими сотрудниками Детского сада).

2.1.7.3.2. Воспитывающая среда образовательной организации.

Воспитывающая среда раскрывает ценности и смыслы, заложенные в укладе. Воспитывающая среда включает совокупность различных условий, предполагающих возможность встречи и взаимодействия детей и взрослых в процессе приобщения к традиционным ценностям российского общества. Пространство, в рамках которого происходит процесс воспитания, называется воспитывающей средой. Основными характеристиками воспитывающей среды являются её содержательная насыщенность и структурированность.

Воспитывающая среда включает:

условия для формирования эмоционально-ценностного отношения ребёнка к окружающему миру, другим людям, себе;

условия для обретения ребёнком первичного опыта деятельности и поступка в соответствии с традиционными ценностями российского общества;

условия для становления самостоятельности, инициативности и творческого взаимодействия в разных детско-взрослых и детско-детских общностях, включая разновозрастное детское сообщество.

2.1.7.3.4. Задачи воспитания

Поскольку в Детском саду №3 создан единый воспитательно-образовательный процесс, то в ней в комплексе решаются воспитательные, обучающие и развивающие задачи педагогического процесса. Задачи по воспитанию базовых ценностей интегрируются с воспитательными задачами, реализуемыми при реализации образовательных областей.

Задачи рабочей программы воспитания, связанные с базовыми ценностями и воспитательными задачами, реализуемыми в рамках образовательных областей

Направления воспитания и базовые ценности	Цель	Задачи	Задачи образовательных областей	Образовательные области
Патриотическое направление воспитания В основе лежат ценности «Родина» и «Природа»	Формирование у ребёнка личностной позиции наследника традиций и культуры, защитника Отечества и творца (созидателя), ответственного за будущее своей страны	-Формировать «патриотизм наследника», испытывающего чувство гордости за наследие своих предков (предполагает приобщение детей к истории, культуре и традициям нашего народа: отношение к труду, семье, стране и вере) -Формировать «патриотизм защитника», стремящегося сохранить это наследие (предполагает развитие у детей готовности преодолевать трудности ради своей семьи, малой родины) -Воспитывать «патриотизм созидателя и творца», устремленного в будущее, уверенного в благополучии и процветании своей Родины (предполагает конкретные каждодневные дела, направленные, например, на поддержание чистоты и порядка, опрятности и аккуратности, а в дальнейшем - на развитие всего своего населенного пункта,	-Воспитывать ценностное отношения к культурному наследию своего народа, к нравственным и культурным традициям России	Социально-коммуникативное развитие
			-Приобщать к отечественным традициям и праздникам, к истории и достижениям родной страны, к культурному наследию народов России -Воспитывать уважительное отношение к государственным символам страны (флагу, гербу, гимну);	Познавательное развитие
			-Приобщать к традициям и великому культурному наследию русского народа	Художественно-эстетическое развитие

Направления воспитания и базовые ценности	Цель	Задачи	Задачи образовательных областей	Образовательные области
<p>Духовно-нравственное направление воспитания</p> <p>В основе лежат ценности «Жизнь», «Милосердие», «Добро»</p>	<p>Формирование способности к духовному развитию, нравственному самосовершенствованию, индивидуально-ответственному поведению</p>	<p>района, края, Отчизны в целом)</p> <p>-Развивать ценностно-смысловую сферу дошкольников на основе творческого взаимодействия в детско-взрослой общности</p> <p>-Способствовать освоению социокультурного опыта в его культурно-историческом и личностном аспектах</p>	<p>-Воспитывать любовь к своей семье, своему населенному пункту, родному краю, своей стране</p> <p>-Воспитывать уважительное отношение к ровесникам, родителям (законным представителям), соседям, другим людям вне зависимости от их этнической принадлежности</p> <p>-Воспитывать социальные чувства и навыки: способность к сопереживанию, общительность, дружелюбие</p> <p>-Формировать навыки сотрудничества, умения соблюдать правила, активной личностной позиции</p> <p>-Создавать условия для возникновения у ребёнка нравственного, социально значимого поступка, приобретения ребёнком опыта милосердия и заботы;</p>	<p>Социально-коммуникативное развитие</p>
			<p>-Воспитывать отношение к родному языку как ценности, развивать умение чувствовать</p>	<p>Речевое развитие</p>

Направления воспитания и базовые ценности	Цель	Задачи	Задачи образовательных областей	Образовательные области
			красоту языка, стремление говорить красиво (на правильном, богатом, образном языке).	
Социальное направление воспитания В основе лежат ценности «Человек», «Семья», «Дружба», «Сотрудничество»	Формирование ценностного отношения детей к семье, другому человеку, развитие дружелюбия, умения находить общий язык с другими людьми	-Способствовать освоению детьми моральных ценностей -Формировать у детей нравственные качества и идеалов -Воспитывать стремление жить в соответствии с моральными принципами и нормами и воплощать их в своем поведении. Воспитывать уважение к другим людям, к законам человеческого общества. -Способствовать накоплению у детей опыта социально-ответственного поведения -Развивать нравственные представления, формировать навыки культурного поведения	-Содействовать становлению целостной картины мира, основанной на представлениях о добре и зле, прекрасном и безобразном, правдивом и ложном	Социально-коммуникативное развитие
			-Воспитывать уважения к людям – представителям разных народов России независимо от их этнической принадлежности;	Познавательное развитие
			-Способствовать овладению детьми формами речевого этикета, отражающими принятые в обществе правила и нормы культурного поведения	Речевое развитие
-Создавать условия для выявления, развития и реализации творческого потенциала каждого ребёнка с учётом его индивидуальности, -Поддерживать готовности	Художественно-эстетическое развитие			

Направления воспитания и базовые ценности	Цель	Задачи	Задачи образовательных областей	Образовательные области
			детей к творческой самореализации и сотворчеству с другими людьми (детьми и взрослыми)	
			-Воспитывать активность, самостоятельность, уверенности в своих силах, развивать нравственные и волевые качества	Физическое развитие
Познавательное В основе лежит ценность «Познание»	Формирование ценности познания	-Воспитывать у ребёнка стремление к истине, способствовать становлению целостной картины мира, в которой интегрировано ценностное, эмоционально окрашенное отношение к миру, людям, природе, деятельности человека	-Воспитывать отношение к знанию как ценности, понимание значения образования для человека, общества, страны	Познавательное развитие
			-Воспитывать уважительное, бережное и ответственное отношения к природе родного края, родной страны -Способствовать приобретению первого опыта действий по сохранению природы.	
			-Формировать целостную картину мира на основе интеграции интеллектуального и эмоционально-образного способов его освоения детьми	Художественно-эстетическое развитие
Физическое и оздоровительное В основе лежат	Формирование ценностного отношения детей к здоровому	-Способствовать становлению осознанного отношения к жизни как основоположной ценности	-Развивать навыки здорового образа жизни -Формировать у детей	Физическое развитие

Направления воспитания и базовые ценности	Цель	Задачи	Задачи образовательных областей	Образовательные области
ценности «Здоровье», «Жизнь»	образу жизни, овладение элементарными гигиеническими навыками и правилами безопасности	-Воспитывать отношение здоровью как совокупности физического, духовного и социального благополучия человека	возрастосообразных представлений о жизни, здоровье и физической культуре -Способствовать становлению эмоционально-ценностного отношения к здоровому образу жизни, интереса к физическим упражнениям, подвижным играм, закаливанию организма, к овладению гигиеническим нормам и правилами.	
Трудовое В основе лежит ценность «Труд»	Формирование ценностного отношения детей к труду, трудолюбию и приобщение ребёнка к труду	-Поддерживать привычку к трудовому усилию, к доступному напряжению физических, умственных и нравственных сил для решения трудовой задачи; -Воспитывать стремление приносить пользу людям	-Поддерживать трудовое усилие, формировать привычку к доступному дошкольнику напряжению физических, умственных и нравственных сил для решения трудовой задачи -Формировать способность бережно и уважительно относиться к результатам своего труда и труда других людей.	Социально-коммуникативное развитие

<p>Эстетическое</p> <p>В основе лежат ценности «Культура» и «Красота»</p>	<p>Становление у детей ценностного отношения к красоте</p>	<p>-Воспитывать любовь к прекрасному в окружающей обстановке, в природе, в искусстве, в отношениях, развивать у детей желание и умение творить</p>	<p>-Воспитывать эстетические чувства (удивление, радость, восхищение, любовь) к различным объектам и явлениям окружающего мира (природного, бытового, социокультурного), к произведениям разных видов, жанров и стилей искусства (в соответствии с возрастными особенностями)</p> <p>-Приобщать к традициям и великому культурному наследию русского народа, шедеврам мировой художественной культуры с целью раскрытия ценностей «Красота», «Природа», «Культура»</p> <p>-Способствовать становлению эстетического, эмоционально-ценностного отношения к окружающему миру для гармонизации внешнего мира и внутреннего мира ребёнка</p> <p>-Формировать целостную картину мира на основе интеграции интеллектуального и эмоционально-образного способов его освоения детьми</p> <p>-Создавать условия для выявления, развития и реализации творческого</p>	<p>Художественно-эстетическое развитие</p>
---	--	--	---	--

			потенциала каждого ребёнка с учётом его индивидуальности -Поддерживать готовность детей к творческой самореализации	
--	--	--	--	--

2.1.7.3.5. Формы совместной деятельности.

2.1.7.3.5.1. Работа с родителями.

В целях реализации социокультурного потенциала региона для построения социальной ситуации развития ребенка работа с родителями (законными представителями) детей дошкольного возраста строится на принципах ценностного единства и сотрудничества всех субъектов социокультурного окружения детского сада. Единство ценностей и готовность к сотрудничеству всех участников образовательных отношений составляет основу уклада детского сада, в котором строится воспитательная работа.

В условиях усложнения социальной действительности, возникновения новых ценностей и смыслов образования современным родителям приходится порой стихийно, на уровне здравого смысла реагировать на происходящие перемены, учиться самостоятельно выстраивать свои родительские стратегии, не имея при этом возможности опереться на опыт предшествующих поколений. В связи с этим особую актуальность приобретает оказание профессиональной педагогической поддержки семьям воспитанников. Такая поддержка должна учитывать особенности современных отцов и матерей, их потребности, общие тенденции как в сфере дошкольного образования, так и в сфере непрерывного образования взрослых. Детский сад выступает сегодня инстанцией развития не только ребенка, но и психолого-педагогической поддержки родителей.

Одной из особенностей взаимодействия детского сада с семьей является новый формат детско-взрослого взаимодействия – умение слышать голос ребенка, нацеленный на развитие детской инициативы, а также новый формат взаимодействия с родителями: коллеги и партнеры, решающие общую задачу воспитания ребенка, где педагог, как профессионал, занимает экспертную позицию, а родитель содействует ему по мере сил, смещение акцента с просвещения и обучения родителей на активизацию их самообразования в вопросах развития и образования, охраны и укрепления здоровья детей. Эти же позиции легли в основу Программы.

При этом семья со своей стороны также может оказывать влияние на педагогов детского сада, ориентируя их на совершенствование методов и форм сотрудничества в деле воспитания детей.

Цель взаимодействия педагогического коллектива с семьями воспитанников — создание единого воспитательного пространства, в котором все участники образовательных отношений влияют друг на друга, побуждают к саморазвитию и самовоспитанию.

Достижение данной цели предполагает решение следующих задач:

- становление доверительных, партнерских отношений с семьями воспитанников;
- создание условий для разнообразного по содержанию и формам участия родителей (и других членов семьи) в жизни детского сада;
- оказание психолого-педагогической поддержки родителям, содействие их самообразованию в вопросах воспитания ценностей здорового образа жизни, развития, охраны и укрепления здоровья детей;
- поддержка инициатив заинтересованных сторон (педагогов, родителей), касающихся содержания воспитательных программ, как детей, так и взрослых;
- непрерывное саморазвитие педагогов, повышение их компетентности в вопросах взаимодействия с семьями воспитанников.

Взаимодействие детского сада с семьей реализуется на основе единых для всех направлений Программы принципов, преломленных с позиции взаимодействия общественного и семейного институтов воспитания:

- принцип психологической комфортности — создание доброжелательной атмосферы в общении с родителями, учет потребностей каждой семьи, социально-психологических

характеристик и тех ограничений, которые имеются (недостаток свободного времени, финансовых ресурсов и пр.);

-принцип деятельности — построение ответственных взаимоотношений детского сада с семьей, поддержка социальной активности родителей во взаимодействии с детским садом, участие родителей в управленческой и воспитательной деятельности;

-принцип целостности — понимание неразделимости семейного и общественного институтов воспитания, создание условий для взаимопознания, взаимоинформирования между семьей и детским садом;

-принцип минимакса — дифференцированный подход к каждой семье, разноуровневое тактическое (помощь, взаимодействие) и содержательное многообразие в общении с родителями;

-принцип вариативности — предоставление родителям выбора содержания общения, форм участия и степени включенности в воспитательный процесс;

-принцип непрерывности — обеспечение преемственности в содержании и тактических действиях общественного и семейного институтов воспитания;

-принцип творчества — открытость детского сада для семьи, ориентация педагогического коллектива на творческий подход к процессу взаимодействия с родителями.

Основные направления и формы взаимодействия с семьей

Взаимное информирование между семьей и детским садом

Необходимыми условиями эффективного взаимодействия между родителями и педагогами являются взаимодоверие и взаимопонимание. Это становится возможным лишь в том случае, если и педагоги, и родители осознают неразделимость общественного и семейного институтов воспитания, проявляют взаимный интерес и уважение друг к другу, имеют возможность своевременно обмениваться необходимой информацией. Взаимному знакомству могут способствовать неформальные встречи, консультации, беседы, опросы, анкеты, интервью и др. Причем инициаторами различных форм знакомства и взаимопознания могут выступать не только педагоги, но и сами родители.

Информация о воспитательных ресурсах детского сада может быть представлена как при непосредственном общении с родителями в рамках бесед, родительских собраний, конференций, консультаций, так и опосредованно в форме интернет-сайтов (образовательной организации, органов управления образованием), рекламных буклетов, листовок, памяток, стендов, газет, журналов (устных, рукописных, электронных), публикаций, выступлений в СМИ и пр.

Объединению воспитательно-оздоровительных ресурсов семьи и детского сада способствует систематическое информирование родителей о ходе образовательного процесса, обмен между родителями и педагогами информацией о самочувствии и настроении ребенка, его достижениях и трудностях, развитии отношений с другими детьми и взрослыми. Такой обмен информацией может происходить в рамках индивидуальных бесед, консультаций либо с помощью информационных писем (рукописных, электронных), семейных календарей, выставок детских работ и др.

Непрерывное образование и самообразование взрослых

В современном быстро меняющемся мире условием эффективного воспитания детей является непрерывное образование и самообразование воспитывающих их взрослых. В этой связи, с одной стороны, сохраняет свою актуальность психолого-педагогическое просвещение и обучение родителей, которое может быть организовано в традиционных и нетрадиционных формах: собрания, конференции, семейные гостиные, «родительские университеты», консультирование,

тематические встречи; организация тематических выставок литературы, тренингов, семинаров, дискуссий, круглых столов и др.

С другой стороны, особое значение приобретает педагогическое сопровождение самообразования родителей. С этой целью могут быть созданы различные родительские сообщества (семейные клубы, группы в социальных сетях и др.) и консультационные центры, организована библиотека, разработан навигатор образовательных ресурсов для родителей, внедрены дистанционные формы самообразования (онлайн-консультации, вебинары и др.). При этом успешность педагогического сопровождения самообразования родителей во многом зависит от того, насколько педагоги сами обладают культурой саморазвития и самообразования, а также владеют необходимыми технологиями сопровождения родителей в их самообразовательной деятельности

Совместная деятельность детей, педагогов и родителей

Родители являются первыми педагогами и главными воспитателями ребенка, а педагогические работники дошкольных организаций создают условия и помогают семье осознанно конструировать социальную ситуацию развития личности ребенка как неповторимой индивидуальности. В зависимости от потребностей и особенностей развития детей родители могут включаться в образовательный процесс в самых разных формах: совместные занятия, чтение детям сказок, рассказывание историй, беседы с детьми на различные темы, театральные представления, клубы по интересам; сопровождение детей во время прогулок, экскурсий и походов; участие в Днях открытых дверей, Днях здоровья, Дне Земли, благотворительных марафонах, в проектной деятельности, студийных детско-родительских занятиях, семейных встречах, тематических гостиных и др.

Стремлению родителей участвовать в жизни детского сада, привносить в образовательный процесс свой опыт и жизненные ценности способствуют такие организационно-деятельностные формы сотрудничества, как создание общественных родительских организаций, проведение семейных мастер-классов, создание семейного портфолио; помощь в сборе природного и бросового материалов для творческой деятельности детей; участие в ремонте и благоустройстве детского сада; помощь в подготовке тематических газет и журналов, буклетов, видеофильмов о жизни детей в детском саду; участие в качестве модераторов и участников родительских форумов на интернет-сайте ДОО; помощь в подготовке электронной рассылки с советами для родителей или фотоотчетом о прошедшем мероприятии; участие в экспертизе качества развивающей предметно-пространственной среды и др.

При всем многообразии возможных традиционных и нетрадиционных способов взаимодействия с родителями очень важно не «гнаться» за количеством форм, а делать акцент на их качестве, востребованности у детей и их родителей.

Основные формы и содержание взаимодействия с родителями.

1. Анкетирование. Данная форма используется с целью изучения семьи, выявления образовательных потребностей и запросов родителей. Способствует установлению контактов, а также для согласования воспитательных воздействий на ребенка.
2. Консультации. Это самая распространенная форма психолого-педагогической поддержки и просвещения родителей. Проводятся индивидуальные и групповые консультации по различным вопросам воспитания ребенка. Активно применяются консультации-презентации в родительских группах в мессенджерах и социальных сетях.
3. Мастер-классы. Активная форма сотрудничества, посредством которой педагог знакомит с практическими действиями решения той или иной задачи. В результате у родителей формируются педагогические умения по различным вопросам воспитания детей.

4. Педагогический тренинг. В основе тренинга – проблемные ситуации, практические задания и развивающие упражнения, которые «погружают» родителей в конкретную ситуацию, смоделированную в воспитательных целях. Способствуют рефлексии и самооценке родителей по поводу проведённой деятельности.

5. Круглый стол. Педагоги привлекают родителей в обсуждение предъявленной темы. Участники обмениваются мнением друг с другом, предлагают своё решение вопроса.

6. «Родительская почта». В детском саду организована дистанционная форма сотрудничества с родителями. Взаимодействие происходит в социальной сети в «В Контакте», через мессенджеры WhatsApp, Viber и через платформу zoom.

Такая форма общения позволяет родителям уточнить различные вопросы, пополнить педагогические знания, обсудить и проиграть проблемы, придавая им интерактивное общение.

7. Праздники, фестивали, конкурсы, соревнования. Ежемесячно проводятся совместные с родителями мероприятия, которые включают в общее интересное дело всех участников образовательных отношений. Тем самым оптимизируются отношения родителей и детей, родителей и педагогов, педагогов и детей.

8. Наглядная информация, размещенная на официальном сайте Детского сада № 3, в группе детского сада в социальной сети, на информационных стендах для родителей (законных представителей) хорошо зарекомендовала себя как форма педагогического просвещения родителей (законных представителей) детей. Здесь помещаются краткие тексты на педагогические темы, консультации, ответы на вопросы родителей, фотографии, отражающие жизнь детей в детском саду и в семье, детские работы, списки рекомендуемой детской и педагогической литературы, нормативно правовые документы Российского законодательства, правоустанавливающие документы и распорядительные акты. Наглядная информация для родителей воспитанников должна освещать следующие вопросы: воспитание детей в труде, в игре, средствами художественной литературы; роль примера родителей, семейных традиций, семейных взаимоотношений; знакомство детей с окружающей жизнью, воспитание патриотических чувств и др

8. Дни открытых дверей. Проведение Дней открытых дверей дает возможность родителям «прожить» день в детском саду, ощутить атмосферу детской жизни, своими глазами увидеть работу педагогов, их общение с воспитанниками.

9. Родительские собрания. Посредством собраний координируются действия родительской общественности и педагогического коллектива по вопросам обучения, воспитания, оздоровления и развития детей.

10. Управляющий Совет родителей. Постоянный коллегиальный орган общественного управления ДООУ, позволяет родителям высказывать свое мнение по вопросам управления детским садом.

2.1.7.5.3.2. События образовательной организации.

Событие – это форма совместной деятельности ребенка и взрослого, в которой активность взрослого приводит к приобретению ребенком собственного опыта переживания той или иной ценности. Для того чтобы стать значимой, каждая ценность воспитания должна быть понята, раскрыта и принята ребенком совместно с другими людьми в значимой для него общности.

Воспитательное событие – это спроектированная взрослым образовательная ситуация. В каждом воспитательном событии педагог продумывает смысл реальных и возможных действий детей и смысл своих действий в контексте задач воспитания.

К событиям относятся не только организованное мероприятие, но и спонтанно возникшая ситуация; режимный момент, традиции утренней встречи детей; индивидуальная беседа; общие дела; совместно реализуемые проекты; праздники и пр.

Планируемые и подготовленные педагогом воспитательные события проектируются в соответствии с календарным планом воспитательной работы Детского сада, группы, ситуацией развития конкретного ребенка.

Проектирование событий в Детском саду № 3 осуществляется в следующих формах:

- разработка и реализация значимых событий в ведущих видах деятельности (детско-взрослый спектакль, построение эксперимента, совместное конструирование, спортивные игры и др.);
- проектирование встреч, общения детей со старшими, младшими, ровесниками, с взрослыми, с носителями воспитательно значимых культурных практик (искусство, литература, прикладное творчество и т.д.), профессий, культурных традиций народов России;
- создание творческих детско-взрослых проектов (празднование Дня Победы с приглашением ветеранов, «Театр в детском саду» – показ спектакля для детей из 1 и 2 корпуса детского сада, «Осенняя ярмарка», с участием родителей и социальных партнеров и т.д.);
- другое.

Проектирование событий позволяет построить целостный годовой цикл событий, на основе которого педагогические работники планируют работу с группами и подгруппами воспитанников, а также индивидуальную работу с детьми в рамках планируемых событий.

2.1.7.5.3.3. Совместная деятельность в образовательных ситуациях.

Воспитание в образовательной деятельности осуществляется в течение всего времени пребывания ребёнка в ДОУ.

Основные виды организации совместной деятельности в образовательных ситуациях относятся:

- ситуативная беседа, рассказ, советы, вопросы;
- социальное моделирование, воспитывающая (проблемная) ситуация, составление рассказов из личного опыта;
- чтение художественной литературы с последующим обсуждением и выводами, сочинение рассказов, историй, сказок, заучивание и чтение стихов наизусть;
- разучивание и исполнение песен, театрализация, драматизация, этюды- инсценировки;
- рассматривание и обсуждение картин и книжных иллюстраций, просмотр видеороликов, презентаций, мультфильмов;
- организация выставок (книг, репродукций картин, тематических или авторских, детских поделок и другое),
- экскурсии (в музей, в школу, в пожарную часть, в Театр драммы), посещение спектаклей, выставок;
- игровые методы (игровая роль, игровая ситуация, игровое действие и другие); демонстрация собственной нравственной позиции педагогом, личный пример педагога, приучение к вежливому общению, поощрение (одобрение, тактильный контакт, похвала, поощряющий взгляд).

2.1.7.3.6. Организация развивающей предметно-пространственной среды.

Реализация воспитательного потенциала предметно-пространственной среды предусматривает совместную деятельность педагогов, обучающихся, других участников образовательных отношений по её созданию, поддержанию, использованию в воспитательном процессе:

- знаки и символы государства, региона, населенного пункта и ДОО; компоненты среды, отражающие региональные, этнографические и другие особенности социокультурных условий, в которых находится ДОО;
 - компоненты среды, отражающие экологичность, природосообразность и безопасность;
 - компоненты среды, обеспечивающие детям возможность общения, игры и совместной деятельности;
 - компоненты среды, отражающие ценность семьи, людей разных поколений, радость общения с семьей;
 - компоненты среды, обеспечивающие ребёнку возможность познавательного развития, экспериментирования, освоения новых технологий, раскрывающие красоту знаний, необходимость научного познания, формирующие научную картину мира;
 - компоненты среды, обеспечивающие ребёнку возможность посильного труда, а также отражающие ценности труда в жизни человека и государства;
 - компоненты среды, обеспечивающие ребёнку возможности для укрепления здоровья, раскрывающие смысл здорового образа жизни, физической культуры и спорта;
 - компоненты среды, предоставляющие ребёнку возможность погружения в культуру России, знакомства с особенностями традиций многонационального российского народа.
- Необходимым инструментом решения воспитательных задач в ДОО является комплект «Бабушкины сказки»

2.1.7.3.7. Социальное партнерство.

Детский сад является открытой образовательной системой, связанной с различными социальными институтами: образования, здравоохранения, культуры и др., являясь муниципальным, выполняет ряд образовательных, воспитательных, социокультурных функций, ведет работу с семьями, особенно с теми, кто нуждается в особой социальной защите, способствует развитию социокультурного пространства, распространяет педагогический опыт. Одной из задач управленческой деятельности является организация различных форм социального партнёрства, таких как: экскурсии, посещение мероприятий, участие в конкурсах, выставках, совместные педсоветы, взаимопосещение открытых мероприятий, приглашение специалистов на консультации с педагогами и родительские собрания. Организовано взаимодействие с СОШ №35, СОШ 40, Детскими садами №79, №78, №88, №98, №104, №95, образовательный центр «Аксиома»

Так же осуществляется взаимодействие с:

- Филиалом библиотеки им.Пушкина – Библиотекой семейного чтения №13.
- Центром дополнительного образования.
- Центром туризма
- Центр бокса
- Драматическим театром.
- ОГИБДД
- 63 отрядом противопожарной службы.
- Центром психолого- медико- социального сопровождения.

Введены договорные отношения по сотрудничеству с социальными партнёрами.

Социальное партнерство в образовании – это совместная коллективная распределенная деятельность различных социальных групп, которая приводит к позитивным и разделяемым всеми участниками данной деятельности эффектам. При этом указанная деятельность может осуществляться как перманентно, так и в ситуативных, специально планируемых в рамках социального партнерства акциях.

Взаимодействие Детского сада с социумом включает в себя: работу с государственными структурами и органами местного самоуправления; взаимодействие с учреждениями здравоохранения; взаимодействие с учреждениями образования, науки и культуры; с семьями воспитанников детского сада.

Взаимодействие с каждым из партнеров базируется на следующих принципах:

добровольность, равноправие сторон, уважение интересов друг друга, соблюдение законов и иных нормативных актов.

Взаимодействие с социальными партнерами может иметь вариативный характер построения взаимоотношений по времени сотрудничества и по оформлению договоренностей (планов) совместного сотрудничества.

2.1.7.4. Организационный раздел Программы воспитания.

2.1.7.4.1. Кадровое обеспечение.

С детьми в старшей группе № 5 работают следующие педагоги :

ФИО	Михалева Анна Викторовна
должность	Воспитатель
Образование	Средне-специальное
Дополнительное образование	<p>2021г – «Основы обеспечения информационной безопасности детей», ООО Центр инновационного образования» Единый урок 36 часов</p> <p>2021г. - «Реализация рабочей программы воспитания в ДОО: технологии, формы, методы воспитания дошкольников (в том числе с детьми с детьми ОВЗ) 40 часов,</p> <p>2021 г. «Реализация рабочей программы воспитания ДОО: технологии, формы, методы воспитания дошкольников(в том числе с детьми ОВЗ), 40 часов</p> <p>2021г. – «Коррекционная педагогика и особенности образования и воспитания детей с ОВЗ», ООО Центр инновационного образования» Единый урок, г.Саратов, 73час.</p> <p>2022г.- «Методика и ключевые компетенции педагога дошкольного образования 2022-2023: специфика реализации ФГОС; работа с родителями; детская безопасность; новые методические сервисы и мероприятия Минпросвещения», ООО НПО Профэкспортсофт» образовательная платформа Педагогический Университет ПФ» 144 часа</p> <p>2022г. «Программирование воспитания в общеобразовательных организациях», ФГАОУ ДПО «Академия Минпросвещения России», 36 час.</p> <p>2023 г - «Дошкольное образование и специфика реализации программ дошкольного образования во взаимосвязи с обновленными ФГОС -21 начального и общего образования», «Межреспубликанский институт повышения квалификации и переподготовки кадров при президиуме ФРО»144 ч.</p> <p>2023 г.- «Методические рекомендации Минпросвещения России по реализации новой Федеральной образовательной программы ДО (ФОП) и базовые компетенции педагога дошкольного образования в специфике её успешного введения в 2023 году», «Межреспубликанский институт повышения квалификации и переподготовки кадров при президиуме ФРО», 144 час.</p>

Квалификационная категория	нет
----------------------------	-----

ФИО	Снигирева Наталья Александровна
должность	Воспитатель
Образование	Высшее
Дополнительное образование	<p>2020г.- «Образование детей с ограниченными возможностями здоровья в условиях реализации ФГОС дошкольного образования» г.Калуга «Среднерусская академия современного знания» (72ч.)</p> <p>2021г.- Оказание первой помощи в образовательных организациях», Общество с ограниченной ответственностью «Учебно-производственный центр «Цесна» г. Челябинск, 20 час.</p> <p>2021 г. - «Профилактика гриппа и острых респираторных вирусных инфекций, в том числе новой коронавирусной инфекции (COVID-19) ООО Центр инновационного образования» Единый урок, г.Саратов, 36 час.</p> <p>2021 г. – «Коррекционная педагогика и особенности образования и воспитания детей с ОВЗ», ООО Центр инновационного образования» Единый урок, г.Саратов, 73час.</p> <p>2021г. - курс по просветительской программе по вопросам здорового питания для групп населения, проживающих на территории с особенностями в части воздействия факторов окружающей среды (Нац.проект «Демография»)</p> <p>2022г. – «Основы обеспечения информационной безопасности детей», ООО Центр инновационного образования» Единый урок 36 часов</p> <p>2023 г. - «Дошкольное образование и специфика реализации программ дошкольного образования во взаимосвязи с обновленными ФГОС -21 начального и общего образования», «Межреспубликанский институт повышения квалификации и переподготовки кадров при президиуме ФРО», 144ч.</p>
Квалификационная категория	СЗД

2.2. Часть, формируемая участниками образовательных отношений

2.2.1 Образовательная деятельность в соответствии с направлениями развития ребенка, представленными в пяти образовательных областях

Содержание Программы обеспечивает развитие личности, мотивации и способностей детей в различных видах деятельности и охватывать следующие структурные единицы, представляющие определенные направления развития и образования детей (далее - образовательные области):

- социально-коммуникативное развитие;
- познавательное развитие;
- речевое развитие;
- художественно-эстетическое развитие;
- физическое развитие.

Для успешной реализации Программы обеспечены следующие психолого-педагогические условия:

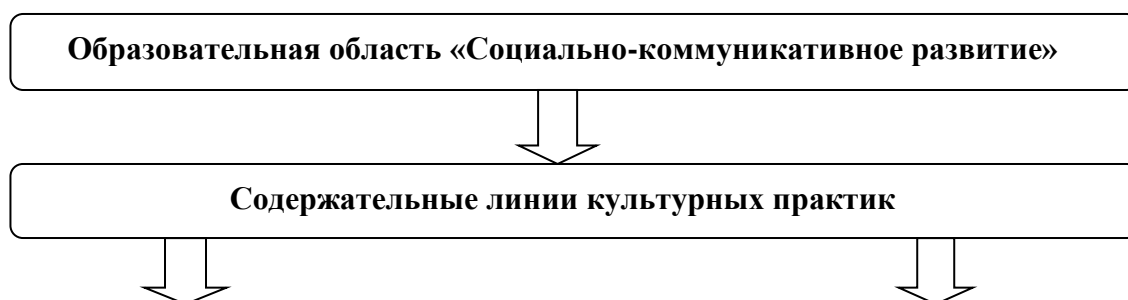
- уважение взрослых к человеческому достоинству детей, формирование и поддержка их положительной самооценки, уверенности в собственных возможностях и способностях;
- использование в образовательной деятельности форм и методов работы с детьми, соответствующих их возрастным и индивидуальным особенностям (недопустимость как искусственного ускорения, так и искусственного замедления развития детей);
- построение образовательной деятельности на основе взаимодействия взрослых с детьми, ориентированного на интересы и возможности каждого ребёнка и учитывающего социальную ситуацию его развития;
- поддержка взрослыми положительного, доброжелательного отношения детей друг к другу и взаимодействия детей друг с другом в разных видах деятельности;
- поддержка инициативы и самостоятельности детей в специфических для них видах деятельности;
- возможность выбора детьми материалов, видов активности, участников совместной деятельности и общения;
- защита детей от всех форм физического и психического насилия;
- поддержка родителей (законных представителей) в воспитании детей, охране и укреплении их здоровья, вовлечение семей непосредственно в образовательную деятельность.

МОДУЛЬ ОБРАЗОВАТЕЛЬНОЙ ДЕЯТЕЛЬНОСТИ «СОЦИАЛЬНО-КОММУНИКАТИВНОЕ РАЗВИТИЕ»

Основные задачи социально-коммуникативного развития детей

1. Обеспечить приобщение ребенка к социокультурным нормам, традициям семьи, общества и государства.
2. Способствовать присвоению ребенком моральных, нравственных норм и ценностей, принятых в обществе.
3. Способствовать развитию эмоционального и социального интеллекта, общения и взаимодействия ребенка со взрослыми и сверстниками.
4. Обеспечить формирование у ребенка уважительного отношения и чувства принадлежности своей семье, национальности, стране, к сообществу детей и взрослых в образовательной организации, гендерной идентичности.
5. Способствовать формированию позитивного эмоционально-ценностного отношения ребенка к разным видам труда и творчества.
6. Способствовать становлению у ребенка самостоятельности, целенаправленности и способности к регуляции собственных действий.
7. Обеспечить формирование основ безопасного поведения ребенка в быту, социуме, природе.
8. Создать условия для начальной информационной социализации детей.

Модель реализации образовательной области «Социально-коммуникативное развитие»





РЕАЛИЗАЦИЯ СОДЕРЖАТЕЛЬНЫХ ЛИНИЙ КУЛЬТУРНЫХ ПРАКТИК РЕБЕНКА 5–6 ЛЕТ

В возрасте 5–6 лет дети продолжают осваивать мир окружающих людей, который к концу дошкольного периода как бы распадается на два круга:

- близкие люди, сиблинги, родители или лица, их замещающие (отношения с ними определяют отношения ребенка со всем остальным миром);
- сверстники, педагоги и другие люди (отношения с ними опосредованы особенностями отношений в первом круге общения).

Развивается способность к саморегуляции, появляется возможность управлять своим поведением, чувствами в игровой деятельности. Эмоции становятся «умными» (Д. Б. Эльконин) и начинают выполнять регуляторную функцию и функцию предкогнитивной оценки. Дети овладевают разными способами экспрессивного выражения своих переживаний и чувств. Проявляют социальные чувства: желание помочь другим, любознательность, доброжелательность, эстетические переживания. Приоритетными становятся познавательные мотивы, мотивы делового сотрудничества. Могут выделять наиболее важные для текущего момента потребности и мотивировать необходимость их удовлетворения (устанавливаются первые иерархические отношения мотивов). Происходит формирование начальной коммуникативной компетентности, формирование адекватной самооценки и уверенности в своих силах, развитие способности осуществлять моральный выбор и нести ответственность за свои слова и действия. Происходит развитие начальных форм самостоятельности мышления, произвольной саморегуляции в игровой деятельности. В этом возрасте происходит осознание себя как члена своей семьи, представителя своего пола, национальности и гражданина своего государства. Формирование культуры трудовой деятельности, овладение элементарными рациональными трудовыми навыками и ознакомление с творческими профессиями. Развитие креативности в процессе формирования дивергентного (многовариантного мышления) и освоения специальных приемов воображения (гиперболизация или приуменьшение признака, акцентирование, комбинирование и т. д.). Овладение навыками безопасного поведения на улице,

в транспорте и общественных местах, овладение навыками работы с электронными устройствами (интерактивной доской, сканером и принтером); с принципами использования программы подготовки презентаций, овладение навыками использования компьютерных развивающих программ и игр.

Реализация содержательных линий культурных практик ребенка образовательной области «Социально-коммуникативное развитие» от 3 до 7 лет подробно представлены в образовательной программе дошкольного образования «СамоЦвет»/ О. А. Трофимова, О. В. Толстикова, Н. В. Дягилева, О. В. Закревская; Министерство образования и молодежной политики Свердловской области, Государственное автономное образовательное учреждение дополнительного профессионального образования Свердловской области «Институт развития образования».

МОДУЛЬ ОБРАЗОВАТЕЛЬНОЙ ДЕЯТЕЛЬНОСТИ «ПОЗНАВАТЕЛЬНОЕ РАЗВИТИЕ»

Основные задачи познавательного развития ребенка

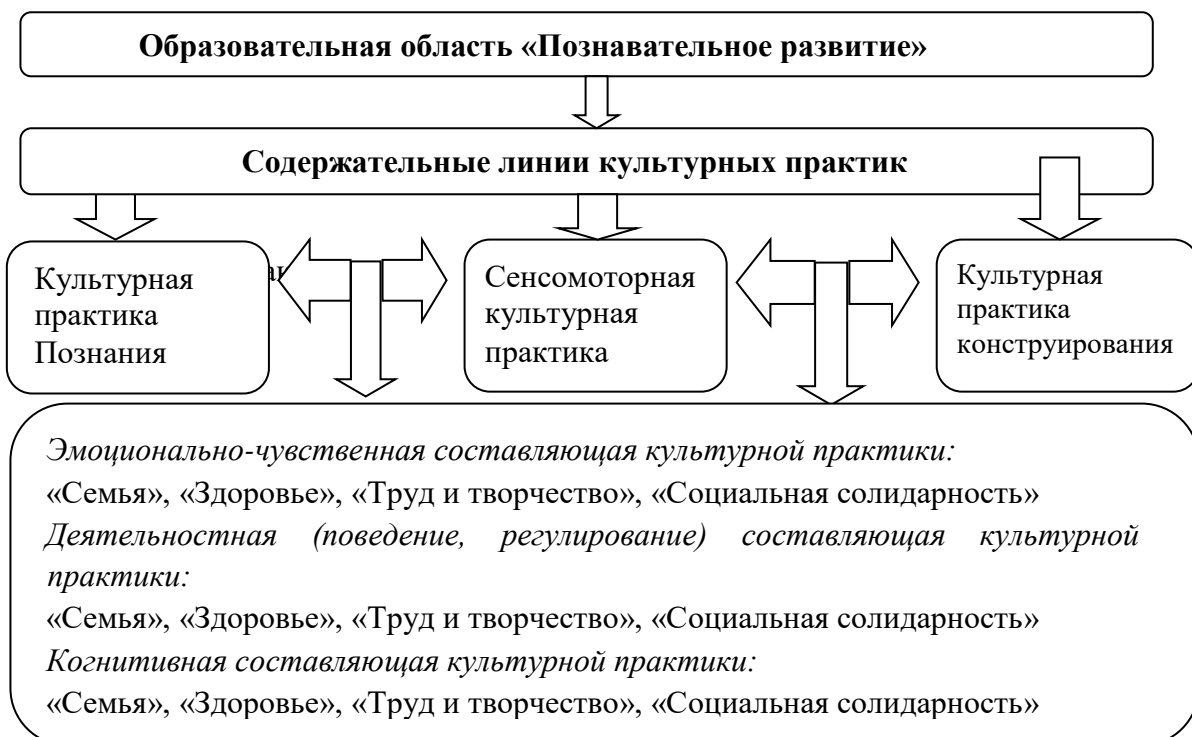
1. Обеспечить поддержку и развитие любознательности, познавательной активности, познавательных способностей ребенка.

2. Создать условия для развития представлений ребенка в разных сферах знаний об окружающей действительности, в том числе в виртуальной среде, о возможностях и рисках Интернета.

3. Обеспечить развитие математических способностей и получение первоначальных представлений о значении для человека счета, чисел, знания о форме, размерах, весе окружающих предметов, времени и пространстве, используя ситуации не только в организованных формах обучения, но и в повседневной жизни для математического развития.

4. Создать условия для развития познавательного интереса, познавательных действий ребенка, самостоятельности в исследовательской, поисковой деятельности в социальном и природном мире.

Модель реализации образовательной области «Познавательное развитие»



РЕАЛИЗАЦИЯ СОДЕРЖАТЕЛЬНЫХ ЛИНИЙ КУЛЬТУРНЫХ ПРАКТИК РЕБЕНКА 5–6 ЛЕТ

В старшем дошкольном возрасте познавательно-исследовательская деятельность осуществляется ребенком во всей полноте и включает все психические средства ее осуществления – восприятие, мышление, речь. Познавательная активность ребенка смещается с непосредственного окружения к отвлеченным предметам и явлениям. Тем самым, особую роль в познании начинает играть словесный анализ-рассуждение. Кроме значительного расширения представлений об окружающем, качественный скачок происходит и в средствах упорядочивания полученных знаний – с уровня практического, буквального действия на уровень символического обобщения (схематизация). Изменяется и мотивационная составляющая деятельности. На смену процессуальным включениям познавательной активности в другие культурные практики, познавательно-исследовательская деятельность проявляется как отдельная, целенаправленная форма активности, со своими специфическими мотивами и целями.

Основные задачи познавательного развития ребенка шестого года жизни:

1. Создать условия для развития у детей познавательных представлений о многообразии предметов, явлений окружающего мира, времени, пространстве, знаково-символических средствах, о себе, человеке.
2. Обеспечить формирование механизмов сенсомоторного восприятия и воспроизведения, анализа и дифференциации информации: анализ свойств объектов окружающего мира – внешний и причинный; восприятие и анализ информации; действие по инструкции.

Реализация содержательных линий культурных практик образовательной деятельности «Познавательное развитие» ребенка от 3 до 7 лет подробно представлены в образовательной программе дошкольного образования «СамоЦвет»/ О. А. Трофимова, О. В. Толстикова, Н. В. Дягилева, О. В. Закревская; Министерство образования и молодежной политики Свердловской области, Государственное автономное образовательное учреждение дополнительного профессионального образования Свердловской области «Институт развития образования».

МОДУЛЬ ОБРАЗОВАТЕЛЬНОЙ ДЕЯТЕЛЬНОСТИ «РЕЧЕВОЕ РАЗВИТИЕ»

Основные задачи речевого развития:

1. Стимулировать речевое развитие ребенка (диалогическое, монологическое), способствовать формированию умения вступать в коммуникацию с другими людьми, умения слушать, воспринимать речь говорящего и реагировать на нее собственным откликом, адекватными эмоциями.
2. Создать условия для формирования и развития звуковой культуры речи, образной, интонационной, грамматической сторон речи, фонематического слуха ребенка.
3. Обеспечить приобщение ребенка к культуре чтения литературных произведений.
4. Способствовать развитию словотворчества, речевого творчества ребенка.

Модель реализации образовательной области «Речевое развитие»



РЕАЛИЗАЦИЯ СОДЕРЖАТЕЛЬНЫХ ЛИНИЙ КУЛЬТУРНЫХ ПРАКТИК РЕБЕНКА 5-6 ЛЕТ

Основные задачи образовательной деятельности ребенка шестого года жизни ребенка

1. Создать условия для развития речи как средства общения и культуры.
2. Способствовать налаживанию диалогического общения ребенка со сверстниками, умения пользоваться разнообразными средствами общения – словесными, мимическими, пантомимическими (с учетом конкретной ситуации).
3. Обеспечить обогащение, уточнение и активизацию словаря, работу над смысловой стороной речи.
4. Создать условия для развития грамматически правильной диалогической и монологической речи; звуковой и интонационной культуры речи, представлений о словесном составе предложения, звуковом и слоговом звучании слова.

Реализация содержательных линий культурных практик образовательной деятельности «Речевое развитие» ребенка от 3 до 7 лет подробно представлены в образовательной программе дошкольного образования «СамоЦвет»/ О. А. Трофимова, О. В. Толстикова, Н. В. Дягилева, О. В. Закревская; Министерство образования и молодежной политики Свердловской области, Государственное автономное образовательное учреждение дополнительного профессионального образования Свердловской области «Институт развития образования».

МОДУЛЬ ОБРАЗОВАТЕЛЬНОЙ ДЕЯТЕЛЬНОСТИ «ХУДОЖЕСТВЕННО-ЭСТЕТИЧЕСКОЕ РАЗВИТИЕ»

Основные задачи художественно-эстетического развития

1. Способствовать развитию у ребенка интереса к эстетической стороне действительности, ознакомлению с разными видами и жанрами искусства (музыкального, изобразительного, театрализованного), в том числе народного творчества.
2. Создать условия для развития способности ребенка к восприятию музыки, музыкального фольклора, изобразительного искусства.
3. Обеспечить приобщение ребенка к разным видам художественно-эстетической деятельности, развития потребности в творческом самовыражении, инициативности и самостоятельности в воплощении художественного замысла.
4. Обеспечить ознакомление ребенка с языковыми средствами (мимики, пантомимы, интонации, передачи характера, переживания, настроения персонажей) театрализованной деятельности.

Модель реализации образовательной области «Художественно-эстетическое развитие»



РЕАЛИЗАЦИЯ СОДЕРЖАТЕЛЬНЫХ ЛИНИЙ КУЛЬТУРНЫХ ПРАКТИК РЕБЕНКА 5–6 ЛЕТ

Содержательная линия «Культурная практика детского изобразительного творчества»

Задачи образовательной деятельности

1. Побуждать детей экспериментировать с разными материалами, применять на практике для создания художественного образа.
2. Познакомить детей с разными техниками рисования; поощрять воображение и творчество детей.
3. Проявлять эстетические чувства, эмоции, формировать эстетический вкус, эстетическое восприятие произведений искусства, учить выделять их выразительные средства.
4. Познакомить с разнообразными видами прикладного искусства.
5. Поощрять интерес к созданию выставок, экспозиций.

Содержательная линия «Культурная практика детского музыкального творчества»

Задачи образовательной деятельности

1. Воспитывать у детей потребность в восприятии и освоении нового музыкального репертуара (песенного, танцевального, игрового).
2. Формировать способность к самовыражению в процессе музыкально-творческих игр-импровизаций.
3. Формировать культуру слушания музыкальных произведений, эмоциональную отзывчивость на художественный образ, умение самостоятельно определять настроение, характер музыкального произведения.

Содержательная линия «Культурная практика театральной деятельности»

Задачи образовательной деятельности

1. Развивать осознанное отношение к исполнению роли в театрализованном представлении.
2. Развивать выразительность речи, мимики, пластики, творческие способности.
3. Продолжать формировать культуру поведения на сцене.
4. Развивать артистические способности детей средствами театрального искусства.

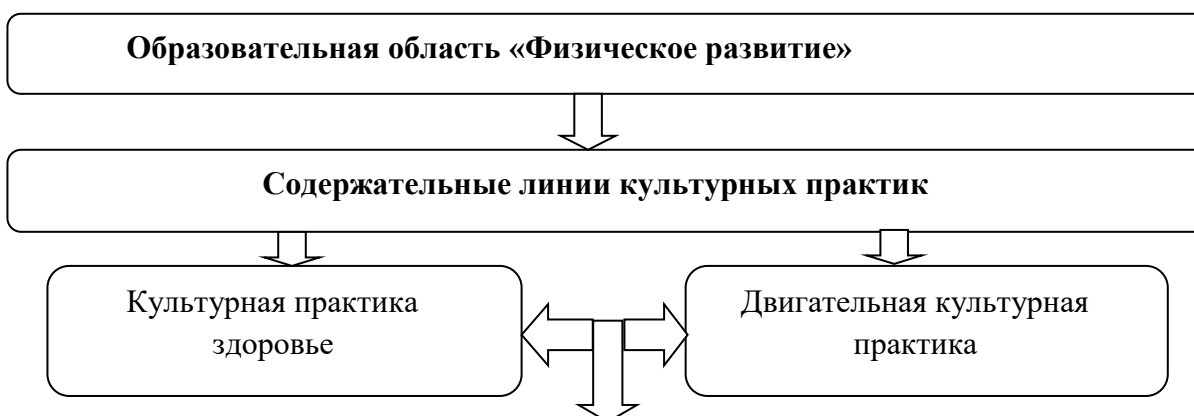
Реализация содержательных линий культурных практик образовательной деятельности «Художественно-эстетическое развитие» ребенка от 3 до 7 лет подробно представлены в образовательной программе дошкольного образования «СамоЦвет»/ О. А. Трофимова, О. В. Толстикова, Н. В. Дягилева, О. В. Закревская; Министерство образования и молодежной политики Свердловской области, Государственное автономное образовательное учреждение дополнительного профессионального образования Свердловской области «Институт развития образования».

МОДУЛЬ ОБРАЗОВАТЕЛЬНОЙ ДЕЯТЕЛЬНОСТИ «ФИЗИЧЕСКОЕ РАЗВИТИЕ»

Основные задачи физического развития:

1. Обеспечить приобретение опыта двигательного опыта, совершенствования двигательной активности и саморегуляции в двигательной сфере.
2. Создать условия для развития представлений о своем теле и его физических возможностях.
3. Обеспечить формирования начальных представлений о некоторых видах спорта, овладение подвижными играми с правилами.
4. Обеспечить становление у ребенка ценностей здорового образа жизни, овладение его элементарными нормами и правилами.

Модель реализации образовательной области «Физическое развитие»



Эмоционально-чувственная составляющая культурной практики:

«Семья», «Здоровье», «Труд и творчество», «Социальная солидарность»

Деятельностная (поведение, регулирование) составляющая культурной практики:

«Семья», «Здоровье», «Труд и творчество», «Социальная солидарность»

Когнитивная составляющая культурной практики:

«Семья», «Здоровье», «Труд и творчество», «Социальная солидарность»

РЕАЛИЗАЦИЯ СОДЕРЖАТЕЛЬНЫХ ЛИНИЙ КУЛЬТУРНЫХ ПРАКТИК РЕБЕНКА 5–6 ЛЕТ

Содержательная линия «Двигательная культурная практика»

Задачи образовательной деятельности

1. Формировать осознанную потребность в двигательной активности и физическом совершенствовании, развивать устойчивый интерес к правилам и нормам здорового образа жизни, здоровьесберегающего поведения;
2. Развивать у детей физические качества: координацию, гибкость, общую выносливость, быстроту реакции, силу, ловкость, максимальную частоту движений;
3. Формировать представления и умения в спортивных играх и отдельных видах спорта;
4. Развивать умения осознанного, активного, с должным мышечным напряжением выполнения всех видов упражнений (основных движений, общеразвивающих упражнений, спортивных упражнений).

Реализация содержательных линий культурных практик образовательной деятельности «Физическое развитие» ребенка от 3 до 7 лет подробно представлены в образовательной программе дошкольного образования «СамоЦвет»/ О. А. Трофимова, О. В. Толстикова, Н. В. Дягилева, О. В. Закревская; Министерство образования и молодежной политики Свердловской области, Государственное автономное образовательное учреждение дополнительного профессионального образования Свердловской области «Институт развития образования».

С целью совершенствования условий для овладения детьми основными культурными способами деятельности, проявление инициативы и самостоятельности в разных видах деятельности - игре, общении, познавательно-исследовательской деятельности, конструировании и др. реализуются *индивидуальные образовательные проекты*, разработанные педагогами и специалистами Детского сада.

Образовательные проекты реализуются с активным участием всех участников образовательных отношений. Результаты образовательных проектов демонстрируются педагогическому и родительскому сообществу в ходе проведения «Фестиваля педагогических идей» ежегодно.

3. ОРГАНИЗАЦИОННЫЙ РАЗДЕЛ

3.1. ОБЯЗАТЕЛЬНАЯ ЧАСТЬ

(соответствует Федеральной программе дошкольного образования ,

ссылка : <http://publication.pravo.gov.ru/Document/View/0001202212280044?index=4>

3.1.1. Психолого-педагогические условия

Успешная реализация основной общеобразовательной программы - образовательной программы муниципального автономного дошкольного образовательного учреждения «Детский сад №3» обеспечивается следующими психолого-педагогическими условиями:

- 1) признание детства как уникального периода в становлении человека, понимание неповторимости личности каждого ребенка, принятие воспитанника таким, какой он есть, со всеми его индивидуальными проявлениями; проявление уважения к развивающейся личности, как высшей ценности, поддержка уверенности в собственных возможностях и способностях у каждого воспитанника;
- 2) решение образовательных задач с использованием как новых форм организации процесса образования (проектная деятельность, образовательная ситуация, образовательное событие, обогащенные игры детей в центрах активности, проблемно-обучающие ситуации в рамках интеграции образовательных областей и другое), так и традиционных (фронтальные, подгрупповые, индивидуальные занятия). При этом занятие рассматривается как дело, занимательное и интересное детям, развивающее их; деятельность, направленная на освоение детьми одной или нескольких образовательных областей, или их интеграцию с использованием разнообразных педагогически обоснованных форм и методов работы, выбор которых осуществляется педагогом;
- 3) обеспечение преемственности содержания и форм организации образовательного процесса в ДОО, в том числе дошкольного и начального общего уровней образования (опора на опыт детей, накопленный на предыдущих этапах развития, изменение форм и методов образовательной работы, ориентация на стратегический приоритет непрерывного образования - формирование умения учиться);
- 4) учет специфики возрастного и индивидуального психофизического развития обучающихся (использование форм и методов, соответствующих возрастным особенностям детей; видов деятельности, специфических для каждого возрастного периода, социальной ситуации развития);
- 5) создание развивающей и эмоционально комфортной для ребенка образовательной среды, способствующей эмоционально-ценностному, социально-личностному, познавательному, эстетическому развитию ребенка и сохранению его индивидуальности, в которой ребенок реализует право на свободу выбора деятельности, партнера, средств и прочее;
- 6) построение образовательной деятельности на основе взаимодействия взрослых с детьми, ориентированного на интересы и возможности каждого ребенка и учитывающего социальную ситуацию его развития;
- 7) индивидуализация образования (в том числе поддержка ребенка, построение его образовательной траектории) и оптимизация работы с группой детей, основанные на результатах педагогической диагностики (мониторинга);
- 8) оказание ранней коррекционной помощи детям с ООП, в том числе с ОВЗ на основе специальных психолого-педагогических подходов, методов, способов общения и условий, способствующих получению ДО, социальному развитию этих детей, в том числе посредством организации инклюзивного образования;
- 9) совершенствование образовательной работы на основе результатов выявления запросов родительского и профессионального сообщества;

- 10) психологическая, педагогическая и методическая помощь и поддержка, консультирование родителей (законных представителей) в вопросах обучения, воспитания и развития детей, охраны и укрепления их здоровья;
- 11) вовлечение родителей (законных представителей) в процесс реализации образовательной программы и построение отношений сотрудничества в соответствии с образовательными потребностями и возможностями семьи обучающихся;
- 12) формирование и развитие профессиональной компетентности педагогов, психолого-педагогического просвещения родителей (законных представителей) обучающихся;
- 13) непрерывное психолого-педагогическое сопровождение участников образовательных отношений в процессе реализации Федеральной программы в ДОО, обеспечение вариативности его содержания, направлений и форм, согласно запросам родительского и профессионального сообществ;
- 14) взаимодействие с различными социальными институтами (сферы образования, культуры, физкультуры и спорта, другими социально-воспитательными субъектами открытой образовательной системы), использование форм и методов взаимодействия, востребованных современной педагогической практикой и семьей, участие всех сторон взаимодействия в совместной социально значимой деятельности;
- 15) использование широких возможностей социальной среды, социума как дополнительного средства развития личности, совершенствования процесса ее социализации;
- 16) предоставление информации о Федеральной программе семье, заинтересованным лицам, вовлеченным в образовательную деятельность, а также широкой общественности;
- 17) обеспечение возможностей для обсуждения Федеральной программы, поиска, использования материалов, обеспечивающих ее реализацию, в том числе в информационной среде.

3.1.2. Кадровые условия

Персональный состав педагогических работников по реализуемой Рабочей программе (модулю) образовательной программы дошкольного образования муниципального автономного дошкольного образовательного учреждения "Детский сад №3":

ФИО	Михалева Анна Викторовна
должность	Воспитатель
Образование	Средне-специальное
Дополнительное образование	<p>2021г – «Основы обеспечения информационной безопасности детей», ООО Центр инновационного образования» Единый урок 36 часов</p> <p>2021г. - «Реализация рабочей программы воспитания в ДОО: технологии, формы, методы воспитания дошкольников (в том числе с детьми с детьми ОВЗ) 40 часов,</p> <p>2021 г. - «Реализация рабочей программы воспитания ДОО: технологии, формы, методы воспитания дошкольников(в том числе с детьми ОВЗ), 40 часов</p> <p>2021г. – «Коррекционная педагогика и особенности образования и воспитания детей с ОВЗ», ООО Центр инновационного образования» Единый урок, г.Саратов, 73час.</p> <p>2022г.- «Методика и ключевые компетенции педагога дошкольного образования 2022-2023: специфика реализации ФГОС; работа с родителями; детская безопасность; новые методические сервисы и</p>

	<p>мероприятия Минпросвещения», ООО НПО Профэкспортсофт» образовательная платформа Педагогический Университет ПФ» 144 часа</p> <p>2022г. «Программирование воспитания в общеобразовательных организациях», ФГАОУ ДПО «Академия Минпросвещения России», 36 час.</p> <p>2023 г - «Дошкольное образование и специфика реализации программ дошкольного образования во взаимосвязи с обновленными ФГОС -21 начального и общего образования», «Межреспубликанский институт повышения квалификации и переподготовки кадров при президиуме ФРО»144 ч.</p> <p>2023 г.- «Методические рекомендации Минпросвещения России по реализации новой Федеральной образовательной программы ДО (ФОП) и базовые компетенции педагога дошкольного образования в специфике её успешного введения в 2023 году», «Межреспубликанский институт повышения квалификации и переподготовки кадров при президиуме ФРО», 144 час.</p>
Квалификационная категория	нет

ФИО	Снигирева Наталья Александровна
должность	Воспитатель
Образование	Высшее
Дополнительное образование	<p>2020г.- «Образование детей с ограниченными возможностями здоровья в условиях реализации ФГОС дошкольного образования» г.Калуга «Среднерусская академия современного знания» (72 ч.)</p> <p>2021г.- Оказание первой помощи в образовательных организациях», Общество с ограниченной ответственностью «Учебно-производственный центр «Цесна» г. Челябинск, 20 час.</p> <p>2021 г. - «Профилактика гриппа и острых респираторных вирусных инфекций, в том числе новой коронавирусной инфекции (COVID-19) ООО Центр инновационного образования» Единый урок, г.Саратов, 36 час.</p> <p>2021 г. – «Коррекционная педагогика и особенности образования и воспитания детей с ОВЗ», ООО Центр инновационного образования» Единый урок, г.Саратов, 73час.</p> <p>2021г. - курс по просветительской программе по вопросам здорового питания для групп населения, проживающих на территории с особенностями в части воздействия факторов окружающей среды (Нац.проект «Демография»)</p> <p>2022г. – «Основы обеспечения информационной безопасности детей», ООО Центр инновационного образования» Единый урок 36 часов</p> <p>2023 г. - «Дошкольное образование и специфика реализации программ дошкольного образования во взаимосвязи с обновленными ФГОС -21</p>

	начального и общего образования», «Межреспубликанский институт повышения квалификации и переподготовки кадров при президиуме ФРО», 144ч.
Квалификационная категория	СЗД

3.1.3 Организация развивающей предметно-пространственной среды

Развивающая предметно-пространственная среда группы направлена на обеспечение полноценного развития личности детей во всех основных образовательных областях, а именно: в сферах социально-коммуникативного, познавательного, речевого, художественно-эстетического и физического развития личности детей на фоне их эмоционального благополучия и положительного отношения к миру, к себе и к другим людям.

Организация образовательного пространства и разнообразие оборудования, материалов и инвентаря обеспечивает:

- игровую, познавательную и творческую активность всех воспитанников;
- экспериментирование с доступными детям материалами;
- двигательную активность;
- эмоциональное благополучие детей и возможность самовыражения.

При организации образовательного пространства учитываются требования: насыщенности в соответствии с возрастными возможностями детей; трансформируемости среды; полифункциональности материалов; вариативности; доступности; безопасности.

Перечень оборудования и материалов для реализации Рабочей программы в различных видах детской деятельности :

<i>Центр развития</i>	<i>Задачи развития</i>	<i>Оснащение ПРС центра</i>
Центр здоровья, спорта и физического развития	<ul style="list-style-type: none"> • Закреплять умение различать и называть органы чувств (глаза, рот, нос, уши), дать представление об их роли в организме и о том, как их беречь и ухаживать за ними. • Закреплять представление о полезной и вредной пище; об овощах и фруктах, молочных продуктах, полезных для здоровья человека. • Закреплять представление о необходимости закаливания • Закреплять представление о ценности здоровья; формировать желание вести здоровый образ жизни. • Закреплять умения в соблюдении навыков гигиены и опрятности в повседневной жизни. 	<ul style="list-style-type: none"> • <u>Д/и «Назови вид спорта»</u> • <u>Картотека физических игр</u> • <u>Картотека подвижных игр</u> • <u>Картотека дыхательных упражнений</u> • <u>Массажные резиновые мячи (12шт)</u> • <u>Кольцеброс</u> • <u>Гантели разные</u> • <u>Гольф</u> • <u>Нетрадиционное спортивное оборудование (Моталки, Игра «Ловишки», Шумелка эстафетная)</u>

	<ul style="list-style-type: none"> • Закреплять представления о том, что хорошо и что плохо. • Закреплять умения выражать свои чувства. • Создать условия для занятия физическими упражнениями в группе, стимулировать желание детей заниматься двигательной деятельностью. 	<ul style="list-style-type: none"> • <u>«Напольный баскетбол»</u>, • <u>Атрибуты для проведения подвижных игр, утренней гимнастики.</u> • <u>Коврики массажные</u>
<p>Центр безопасности</p>	<ul style="list-style-type: none"> • Закреплять умение различать проезжую часть дороги, тротуар, понимать значение зеленого, желтого и красного сигналов светофора. • Закреплять знания о работе водителя. • Упражнять в безопасности собственной жизнедеятельности при пожаре. • Закреплять знание об источниках опасности дома (горячая плита, утюг и др.). • Закреплять умение соблюдать правила в играх с мелкими предметами (не засовывать предметы в ухо, нос; не брать их в рот). 	<ul style="list-style-type: none"> • <u>д/и «Безопасность дома и на улице»</u> • <u>д/и «Уроки безопасности»</u> • <u>д/и «Азбука пешехода»</u> • <u>д/и «Профессии»</u> • <u>д/и «Дорожные знаки»</u> • <u>дд/и «Правила дорожного движения»</u> • <u>Набор дорожных знаков</u> • <u>Макет «Перекресток»</u> • <u>д/и «Юный пожарный»</u> • <u>д/и «Что пригодится при пожаре»</u> • <u>д/и «Азбука пожарной безопасности»</u> • <u>д/и «Чрезвычайные ситуации»</u>
<p>Центр логики и математики</p>	<ul style="list-style-type: none"> • Закреплять умение видеть общий признак предметов. • Закреплять умение составлять группы из однородных предметов и выделять из них отдельные предметы. • Упражнять сравнивать две равные группы предметов на основе взаимного сопоставления элементов. • Упражнять устанавливать равенство между неравными по количеству группами предметов путем добавления одного предмета или предметов к меньшей по количеству группе или убавления одного предмета из большей группы. • Упражнять обозначать результат сравнения словами (длинный — короткий, одинаковые (равные) по длине, широкий — узкий, одинаковые (равные) по ширине, высокий — низкий, одинаковые (равные) по высоте, большой — маленький, 	<ul style="list-style-type: none"> • <u>Блоки Дьениша</u> • <u>Математический планшет</u> • <u>Кубики Никитина, «Сложи узор»</u> • <u>д/и «Цветное лото»</u> • <u>д/и «Считалочка»</u> • <u>д/и «Арифметика на магнитах»</u> • <u>д/и «Угадайка»</u> • <u>д/и «Найди пару»</u> • <u>счетные палочки</u> • <u>игры на развитие внимания и памяти</u> • <u>математическая мозаика</u> • <u>д/и «Раз, два, три, четыре»</u> • <u>д/и «Справа - слева, сверху - снизу»</u> • <u>Макет часов</u> • <u>Раздаточный материал: геометрические фигуры, цифры</u>

	<p>одинаковые (равные) по величине).</p> <ul style="list-style-type: none"> • Закреплять знание детей о геометрических фигурах: круге, квадрате, треугольнике, прямоугольнике. • Закреплять умение обследовать форму фигур, используя зрение и осязание. • Закреплять умение ориентироваться в пространстве. • Упражнять различать правую и левую руки. • Упражнять умение ориентироваться в контрастных частях суток: день — ночь, утро — вечер. 	
<p>Центр конструирования и сенсорного воспитания</p>	<ul style="list-style-type: none"> • Закреплять умение выделять цвет, форму, величину как особые свойства предметов. • Упражнять группировать однородные предметы по нескольким сенсорным признакам: величине, форме, цвету. • Закреплять навыки установления тождества и различия предметов по их свойствам: величине, форме, цвету. • Совершенствовать конструктивные умения. • Закреплять умения различать, называть и использовать основные строительные детали (кубики, кирпичики, пластины, цилиндры, трехгранные призмы). • Упражнять сооружать новые постройки, используя полученные ранее умения использовать в постройках детали разного цвета, формы, размера. • Закреплять умение обыгрывать постройки, объединять их по сюжету 	<ul style="list-style-type: none"> • <u>Лего «Ферма»</u> • <u>Лего «Городская жизнь»</u> • <u>конструктор деревянный</u> • <u>конструктор «Тико»</u>
<p>Центр театрализации и музицирования</p>	<ul style="list-style-type: none"> • Развивать слуховое восприятие и внимание; • Формировать исполнительские навыки; • Развивать творчество детей на основе литературных произведений. • Развитие творческих способностей у детей; • Развитие воображения, умения импровизировать; • Развитие памяти, внимания, выражение основных эмоций; • Прививать устойчивый интерес к 	<ul style="list-style-type: none"> • <u>Набор музыкальных инструментов</u> • <u>д/и «Музыкальные инструменты»</u> • <u>д/и «Мемо сказки»</u> • <u>д/и «Расскажи сказку»</u> • <u>д/и «Герои русских сказок»</u> • <u>маски сказочных героев</u> • <u>театр на столе «Сестрица Аленушка и братец Иванушка»</u> • <u>пальчиковый театр из</u>

	литературе, театру, музыке;	<u>фетра</u> <ul style="list-style-type: none"> • <u>Колонка для проигрывания музыки</u> • <u>Аудиозаписи</u> • <u>Ширма</u>
<p>Центр творчества (искусства)</p>	<ul style="list-style-type: none"> • Развивать интерес к занятиям изобразительной деятельностью. • Развивать умения в рисовании, лепке, аппликации изображать простые предметы и явления, передавая их образную выразительность. • Закреплять названий цветов (красный, синий, зеленый, желтый, белый, черный), познакомить с оттенками (розовый, голубой, серый). • Упражнять умения ритмичному нанесению линий, штрихов, пятен, мазков (оппадают с деревьев листочки, идет дождь, «снег, снег кружится, белая вся улица», «дождик, дождик, кап, кап, кап...»). • Закреплять умение передавать в рисунках красоту окружающих предметов и природы (голубое небо с белыми облаками; кружащиеся на ветру и падающие на землю разноцветные листья; снежинки и т. п.). • Упражнять умения правильно держать карандаш, фломастер, кисть, не напрягая мышц и не сжимая сильно пальцы; добиваться свободного движения руки с карандашом и кистью во время рисования • Закреплять умение набирать краску на кисть: аккуратно обмакивать ее всем ворсом в баночку с краской, снимать лишнюю краску о край баночки легким прикосновением ворса, хорошо промывать кисть, прежде чем набрать краску другого цвета. • Упражнять детей подобрать цвета, соответствующего изображаемому предмету. • Упражнять изображать простые предметы, рисовать прямые линии (короткие, длинные) в разных направлениях, перекрещивать их (полоски, ленточки, дорожки, заборчик, клетчатый платочек и др.) 	<ul style="list-style-type: none"> • <u>Матрешка деревянная</u> • <u>Графареты пластмассовые</u> • <u>д/и «Палитра»</u> • <u>д/и «Цвета»</u> • <u>д/и «Сочетание цветов»</u> • <u>раскраски альбом «Учимся рисовать»</u> • <u>альбом «Русское народное творчество</u> • <u>альбом «Глиняная игрушка»</u> • <u>краски акварельные с кисточкой</u> • <u>восковые мелки</u> • <u>цветные карандаши</u> • <u>фломастеры</u> • <u>доска для лепки</u> • <u>пластилин</u> • <u>фигурные печати</u> • <u>д/и «Смешай цвета»</u> • <u>д/и «Дорисуй бабочку»</u> • <u>д/и «Составь узор по образцу»</u> •

	<ul style="list-style-type: none"> • Закреплять умение изображать предметы разной формы (округлая, прямоугольная), состоящих из комбинаций разных форм и линий (неваляшка, снеговик, цыпленок, тележка, вагончик и др.). • Закреплять умение создавать несложные сюжетные композиции, повторяя изображение одного предмета (елочки на нашем участке, неваляшки гуляют) или изображая разнообразные предметы, насекомых и т. п. (в траве ползают жучки и червячки; колобок катится по дорожке и др.). • Упражнять располагать изображения по всему листу. • Закреплять умение раскатывать пластилин прямыми и круговыми движениями, соединять концы получившейся палочки, сплющивать шар, сминая его ладонями обеих рук. • Закреплять умение создавать предметы, состоящие из 2–3 частей, соединяя их путем прижимания друг к другу • Упражнять аккуратно пользоваться клеем: намазывать его кисточкой тонким слоем на обратную сторону наклеиваемой фигуры (на специально приготовленной клеенке); прикладывать стороной, намазанной клеем, к листу бумаги и плотно прижимать салфеткой. • Закреплять умение создавать в аппликации на бумаге разной формы (квадрат, розета и др.) предметные и декоративные композиции из геометрических форм и природных материалов, повторяя и чередуя их по форме и цвету. 	
<p>Центр познания и коммуникации</p>	<ul style="list-style-type: none"> • Закреплять представления детей о растениях и животных. Закреплять представление о домашних животных и их детенышах, особенностями их поведения и питания. • Закреплять представления о диких животных (медведь, лиса, белка, еж и др.), о земноводных (на примере лягушки). • Закреплять представления детей о насекомых (бабочка, майский жук, 	<ul style="list-style-type: none"> • <u>Энциклопедии</u> • <u>Лэпбук «Календарь природы».</u> • <u>Серия альбомов «Животные леса»</u> • <u>Дид. пособие «Животные России», «Животные жарких стран», «Части суток», «Птицы», «Деревья», «Цветы»,</u>

	<p>божья коровка, стрекоза и др.).</p> <ul style="list-style-type: none"> • Упражнять отличать и называть по внешнему виду: овощи, фрукты, ягоды, деревья, кусты, цветы. • Расширять представления детей о том, что для роста растений нужны земля, вода и воздух. • Закреплять знание как растут комнатные растения (фикус, герань и др.). • Закреплять знание о характерных особенностях следующих друг за другом времен года и теми изменениями, которые происходят в связи с этим в жизни и деятельности взрослых и детей. • Закреплять умение понимать простейшие взаимосвязи в природе (чтобы растение росло, нужно его поливать и т. п.). • Расширять представления детей о характерных особенностях следующих друг за другом времен года и теми изменениями, которые происходят в связи с этим в жизни и деятельности взрослых и детей • Закреплять знания о правилах поведения в природе (не рвать без надобности растения, не ломать ветки деревьев, не трогать животных и др.). 	<p><u>«Насекомые»</u></p> <ul style="list-style-type: none"> • <u>д/и «Каким бывает день?»</u> • <u>д/и «Хочу все знать»</u> • <u>д/и «Мама, малыши и домик»</u> • <u>серия игр Лото (растения, животные, птицы, цветы)</u> • <u>д/и «Времена года»</u> • <u>д/и «Каким бывает день»</u> • <u>д/и « Живая и не живая природа»</u> • <u>д/и «Почемучка»</u> • <u>д/и «Идем в гости к эколятам»</u> • <u>Набор игрушек «Животные»</u> • <u>Глобус</u>
<p>Центр игры</p>	<ul style="list-style-type: none"> • Закреплять умение выбирать роль выполнять в игре с игрушками несколько взаимосвязанных действий (готовить обед, накрывать на стол, кормить). • Закреплять умение взаимодействовать в сюжетах с двумя действующими лицами (шофер-пассажир, мама-дочка, врач-больной). • Упражнять использовать предметы заместители в индивидуальных играх • Закреплять умения ролевого поведения. • Упражнять самостоятельно подбирать атрибуты для той или иной роли. • Закреплять умение использовать в играх строительный материал (кубы, бруски, пластины) простейшие деревянные и пластмассовые конструкторы разнообразно действовать с ними. 	<ul style="list-style-type: none"> • <u>«Супермаркет» (касса, счета, набор «Овощи», набор «Выпечка», набор «Фрукты», корзины покупательские, деньги).</u> • <u>«Больница» (н-р инструментов, костюм доктора.</u> • <u>«Дом» (набор посуды, куклы 2шт., стол, табуреты, одежда для кукол по сезонам., утюг, горшок, дом для Барби большой с мебелью.</u> • <u>«Мы пожарные» (каска, огнетушитель, топор, рация, фонарик, пожарная машина МЧС)</u> • <u>«Полицейский» (жезл, жилет, набор ковер «Улица»)</u>

	<ul style="list-style-type: none"> • Закреплять умение взаимодействовать и ладить друг с другом в непродолжительной совместной игре. 	<ul style="list-style-type: none"> • <u>«Мастерская»(набор инструментов)</u> • <u>«Гараж» (машинки, гараж, инструменты)</u>
<p>Центр речевого развития</p>	<ul style="list-style-type: none"> • Закреплять умение обогащения и уточнения представлений о предметах ближайшего окружения предоставлять детям для самостоятельного рассматривания картинки, книги, наборы предметов. • Упражнять знание о названии и назначении предметов одежды, обуви, головных уборов, посуды, мебели, видов транспорта. • Упражнять различать и называть существенные детали и части предметов (у платья — рукава, воротник, карманы, пуговицы), качества (цвет и его оттенки, форма, размер), особенности поверхности (гладкая, пушистая, шероховатая), некоторые материалы и их свойства (бумага легко рвется и размокает, стеклянные предметы бьются, резиновые игрушки после сжимания восстанавливают первоначальную форму), местоположение (за окном, высоко, далеко, под шкафом) • Закреплять умение обобщать слова (одежда, посуда, мебель, овощи, фрукты, птицы и т. п.); называть части суток (утро, день, вечер, ночь); называть домашних животных и их детенышей, овощи и фрукты. • Упражнять моторику речедвигательного аппарата, слуховое восприятие, речевой слух и речевое дыхание, уточнять и закреплять артикуляцию звуков. • Закреплять умение употреблять в речи имена существительные в форме единственного и множественного числа, обозначающие животных и их детенышей (утка — утенок — утята); форму множественного числа существительных в родительном падеже (ленточек, матрешек, книг, груш, слив). 	<ul style="list-style-type: none"> • <u>Дидактическое пособие «Кубики историй»</u> • <u>д/и «Дело мастера боится»</u> • <u>д/и «Волшебный поясок»</u> • <u>д/и «Что сначала, что потом»</u> • <u>д/и «Мое, моя, мои, мой»</u> • <u>д/и «Фразовый конструктор»</u> • <u>д/и «Расскажи, кто что делает»</u> • <u>д/и «Первые приложения»</u> • <u>д/и «Рассмотри, придумай, расскажи»</u> • <u>Лото «Говори правильно «Л»</u> • <u>Лото «Говори правильно «Р»</u> • <u>д/и Прилагательные</u> • <u>Художественная литература с иллюстрациями.</u>
<p>Центр патриотического воспитания</p>	<ul style="list-style-type: none"> • Формирование любви к стране и родному краю (причастности к родному дому, семье, детскому саду, города) 	<ul style="list-style-type: none"> • <u>Пособие «Расскажи про детский сад»</u> • <u>Пособие «Мой дом»</u>

	<ul style="list-style-type: none"> • Формирование любви к культурному наследию своего народа; • Воспитывать любви уважения к своим национальным особенностям; 	<ul style="list-style-type: none"> • <u>Альбом «Профессии родителей»</u> • <u>Альбом «Наша Россия»</u> • <u>Альбом «Каменск-Уральский»</u> • <u>д/и «Праздники»</u> • <u>д/и «Профессии»</u> • <u>д/и «Наша родина»</u> • <u>д/и «Народные костюмы»</u> • <u>д/и «Народные промыслы»</u> • <u>д/и «Прогулка по городу»</u> • <u>Альбом «Каменск-Уральский»</u> • <u>Книга Каменск-Уральский</u> • <u>Флаг России</u> • <u>Папка передвижка с изображением президента России</u> • <u>Символы России</u> • <u>Лэпбук «Патриотическое воспитание»</u> • <u>Макет двора</u> • <u>Макет избы</u>
Центр экспериментирования	<ul style="list-style-type: none"> • Упражнять умение использовать действия моделирующего характера. • Закреплять практические познавательные действия экспериментального характера, в процессе которых выделяются ранее скрытые свойства изучаемого объекта. 	<ul style="list-style-type: none"> • <u>Магнитно-маркерная доска (принадлежности к ней)</u> • <u>Лупы, фонарик,</u> • <u>Емкости: пластиковые колбы, банки, стаканчики</u> • <u>Различной формы, чашечки, воронки, ложечки пластмассовые;</u> • <u>Материалы: природный (жёлуди, шишки, семена, скорлупа, камни, ракушки)</u> • <u>Бросовый (палочки деревянные, пробки, трубочки для коктейля);</u> • <u>Пищевые (фасоль, горох)</u> • <u>Микроскоп детский.</u>
Центр уединения		<ul style="list-style-type: none"> • <u>Ширма</u> • <u>Матрац</u>

3.1.4. Материально-техническое обеспечение

В Детском саду №3 созданы материально-технические условия, обеспечивающие:

- 1) возможность достижения обучающимися планируемых результатов освоения содержания основной общеобразовательной программы - образовательной программы дошкольного образования Детского сада №3;
- 2) выполнение требований санитарно-эпидемиологических правил и гигиенических нормативов, содержащихся в СП 2.4.3648-20, СанПиН 2.3/2.4.3590-20 "Санитарно-эпидемиологические требования к организации общественного питания населения", утвержденных постановлением Главного государственного санитарного врача Российской Федерации от 27 октября 2020 г. N 32 (зарегистрировано Министерством юстиции Российской Федерации 11 ноября 2020 г., регистрационный N 60833), действующим до 1 января 2027 года (далее - СанПиН 2.3/2.4.3590-20), СанПиН 1.2.3685-21:
 - к условиям размещения организаций, осуществляющих образовательную деятельность;
 - оборудованию и содержанию территории;
 - помещениям, их оборудованию и содержанию;
 - естественному и искусственному освещению помещений;
 - отоплению и вентиляции;
 - водоснабжению и канализации;
 - организации питания;
 - медицинскому обеспечению;
 - приему детей в организации, осуществляющие образовательную деятельность;
 - организации режима дня;
 - организации физического воспитания;
 - личной гигиене персонала;
- 3) выполнение требований пожарной безопасности и электробезопасности;
- 4) выполнение требований по охране здоровья обучающихся и охране труда работников детского сада;
- 5) имеется возможность для беспрепятственного доступа обучающихся с ОВЗ, в том числе детей-инвалидов к объектам инфраструктуры детского сада.

№	Требования к материально-техническим условиям реализации ООП ДО	Описание
1	Требования, определяемые в соответствии с санитарно-эпидемиологическими правилами и нормативами	<p>Муниципальное бюджетное дошкольное образовательное учреждение «Детский сад № 3» - состоит из двух зданий (корпусов).</p> <p>-1 корпус: улица Суворова, дом 30а (2007год), рассчитан на 7 групп;</p> <p>-2 корпус: бульвар Комсомольский, дом 32А (2020 год), рассчитан на 12 групп.</p> <p>Состояние зданий удовлетворительное, на здания имеются технические паспорта. Системы жизнеобеспечения находятся в рабочем состоянии и соответствуют требованиям.</p> <p>Холодное и горячее водоснабжение, отопление, канализация - централизованные от существующих сетей. Уровень освещенности, тепловой, световой, питьевой и воздушный режимы соответствуют санитарным требованиям. Вентиляция приточно-вытяжная на пищеблоке, в прачечной, в групповых помещениях. Мусор собирается и вывозится в централизованном порядке в соответствии с договором на механизированную уборку твёрдых бытовых отходов.</p> <p>В соответствии с договором производственного контроля Филиал ФГУЗ «Центр гигиены и эпидемиологии в Свердловской области в г. Каменск-Уральский и Каменском районе» осуществляет ежегодную экспертизу</p>

условий жизнедеятельности детей и работающих, а именно проводит замеры освещенности, шума, ионизации, циркуляции воздуха, проверяет температурный режим, проводит анализ воды, пищи. Показатели соответствуют требованиям СанПиН.

Территории по периметру ограждены забором и полосой зеленых насаждений. Зона игровой территории включает в себя:

✓ групповые площадки - индивидуальные для каждой группы с соблюдением принципа групповой изоляции;

✓ физкультурные площадки.

Каждая групповая ячейка снабжена источником резервного горячего водоснабжения, которые эксплуатируются в отсутствие централизованного горячего водоснабжения в период профилактических работ в котельных и на инженерных сетях централизованного горячего водоснабжения. Каждая групповая ячейка имеет несколько помещений, соответствующих требованиям санитарных норм.

Все групповые ячейки обеспечены необходимой мебелью, играми и пособиями, соответствующими возрасту детей. Для занятия занятий с детьми имеется:

- физкультурный зал,

- музыкальный зал,

- игровая комната,

- изостудия для работы с подгруппой детей, - кабинет учителя-логопеда,

- кабинет педагога-психолога,

- кабинет музыкального руководителя. Кабинеты специалистов и залы имеют достаточный набор материалов и пособий для проведения развивающих занятий с детьми. Оборудование помещений соответствует росту и возрасту детей, учтены гигиенические и педагогические требования. Функциональные размеры используемой детской мебели для сидения и столов (обеденных и учебных) соответствуют обязательным требованиям, установленным техническими регламентами и национальным стандартам. Помещения имеют отделку, допускающую уборку влажным способом и дезинфекцию. Все строительные и отделочные материалы безвредны для здоровья детей.

Уровни естественного и искусственного освещения соответствуют требованиям к естественному, искусственному и совмещенному освещению жилых и общественных зданий.

Устройство, оборудование, содержание пищеблока соответствует санитарным правилам к организациям общественного питания, изготовлению и оборотоспособности в них пищевых продуктов и продовольственного сырья. Пищеблок оборудован необходимым технологическим и холодильным оборудованием. Набор оборудования производственных, складских помещений соответствует санитарным правилам. Все технологическое и холодильное оборудование находится в рабочем состоянии. Пищевые продукты, поступающие в учреждение, имеют документы, подтверждающие их происхождение, качество и безопасность. При организации питания детей и составлении примерного двухнедельного меню учреждение руководствуется рекомендуемым санитарными правилами среднесуточным набором продуктов питания, с учетом возраста детей и временем их пребывания в учреждении. Питание детей организовано с учетом следующих принципов: - сбалансированность; - рациональность; - строгое выполнение и соблюдение технологий приготовления блюд; - выполнение среднесуточных норм; - учет мнения детей, родителей, сотрудников.

Работники проходят обязательные медицинские осмотры (1 раз в год), что

		подтверждается санитарными книжками.
2	Требования, определяемые в соответствии с правилами пожарной безопасности.	<p>Территория детского сада постоянно содержится в чистоте.</p> <ul style="list-style-type: none"> - Расстановка мебели и оборудования в помещениях не препятствует эвакуации людей и подходу к средствам пожаротушения. - В коридорах, вестибюлях, холлах, на лестничных клетках и дверях эвакуационных выходов имеются предписывающие и указательные знаки безопасности. - Эвакуационные проходы, выходы, коридоры, тамбуры и лестницы не загромождены какими либо предметами и оборудованием. - Здания двух корпусов оборудованы средствами оповещения людей о пожаре. - Для отделки стен и потолков, путей эвакуационных не используются горючие материалы; - Здания и помещения детского сада обеспечены первичными средствами пожаротушения в соответствии с нормативом.
3	Оснащенность помещений для работы медицинского персонала в организации	<p>Медицинское обеспечение воспитанников детского сада в обеих корпусах осуществляется медицинским персоналом, (по договору).</p> <p>В соответствии с требованиями СП 2.4.3648-20 «Санитарно-эпидемиологические требования к организациям воспитания и обучения, отдыха и оздоровления детей и молодежи», имеются 2 медицинских блока, состоящие из медицинского кабинета, процедурного кабинета, изолятора (1 корпус), кабинета массажа (1 корпус). Медицинские блоки размещен на первом этаже, оснащены необходимым оборудованием и инструментарием.</p>
4	Требования к средствам обучения и воспитания в соответствии с возрастом и индивидуальными особенностями развития детей.	<p>Для образования и развития имеется:</p> <p>19 групповых ячеек, состоящих из: 19 игровых, 19 спален, 19 умывальных, 19 раздевалок, 19 санузлов. Помещения оснащены необходимой мебелью. Детская мебель промаркирована, соответствует возрастным особенностям детей.</p> <p>Для коррекционно-развивающей работы с воспитанниками имеются кабинеты педагога-психолога и учителя логопеда в 1 и 2 корпусах, оборудованные всеми необходимыми пособиями: метод. литературой, детскими игрушками и игровыми пособиями.</p> <p>При создании материально-технических условий для детей с ОВЗ в детском саду учитываются особенности их физического и психического развития.</p> <p>В каждом корпусе детского сада имеется музыкальный зал, спортивный зал, которые оборудованы необходимым оборудованием.</p> <p>В образовательном процессе используются технические средства обучения: музыкальные центры, музыкальные беспроводные колонки, телевизоры, интерактивные панели, ноутбуки, компьютеры, планшеты, мультимедийный проектор, экран, МФУ, синтезатор. В кабинете учителя логопеда во 2 корпусе имеется профессиональный стол логопеда LOGO Edu.</p> <p>В кабинете педагога-психолога во 2 корпусе имеется интерактивная песочница.</p> <p>На территории имеются спортивные площадки.</p> <p>На озелененной территории Детского сада расположены оборудованные прогулочные площадки, индивидуально для каждой группы с теньевыми навесами (верандами).</p> <p>На верандах второго корпуса имеются короба для хранения игрушек.</p>

В детском саду созданы условия, соответствующие требованиям СанПиН, требованиям и нормам охраны труда и правилам пожарной безопасности. В целях обеспечения безопасных

условий установлена автоматическая пожарная сигнализация и система оповещения людей о пожаре, обслуживаемая ООО ВДПО. Установлена система тревожной сигнализации, система видеонаблюдения.

3.1.5. Методические материалы и средства обучения и воспитания

№ п/п	Учебно-методический комплект ОБЯЗАТЕЛЬНАЯ ЧАСТЬ
ОБРАЗОВАТЕЛЬНАЯ ОБЛАСТЬ «СОЦИАЛЬНО-КОММУНИКАТИВНОЕ РАЗВИТИЕ»	
1	О.В.Толстикова, Т.Г. Гатченко «Азбука безопасности на дороге». Образовательная программа по формированию навыков безопасного поведения детей дошкольного возраста в дорожно-транспортных ситуациях. Н.Н. Авдеева, О.Л.Князева, Р.Б. «Безопасность»
2	Н.А. Арапова - Пискарева «Воспитательная система «Маленькие Россияне»
3	И.А. Лыкова , В.А .Шипунова « Азбука безопасного общения и поведения»
4	Н. В. Алешина « Знакомство дошкольников с родным городом и страной», Н.Г. Зеленова, Л.Е. Осипова « Мы живем в России»
ОБРАЗОВАТЕЛЬНАЯ ОБЛАСТЬ «ПОЗНАВАТЕЛЬНОЕ РАЗВИТИЕ»	
1	О. А. Трофимова, О. В. Толстикова, Н. В. Дягилева, О. В. Закревская; «СамоЦвет» Образовательная программа дошкольного образования дошкольный возраст.
2	В.П Новикова Математика в детском саду. Старший дошкольный возраст – М.:Мозайка-Синтез, 2006.
3	Л.Б. Поддубная « Природа вокруг нас», И. А. Морозова , М.А. Пушкарева « Ознакомление с окружающим миром»
ОБРАЗОВАТЕЛЬНАЯ ОБЛАСТЬ «РЕЧЕВОЕ РАЗВИТИЕ»	
1	О. М. Ельцова Подготовка старших дошкольников к обучению грамоте.- М.: Сфера, 2020
2	А.Г. Арушанова « Формирование грамматического строя речи», А.Г. Арушанова « Развитие диалогического общения»
3	Р.А. Жукова « Развитие речи» 1, 2 часть.
4	О.С. Ушакова Развитие речи детей 5 – 6 лет. Старшая группа.- М.: Сфера, 2023.
ОБРАЗОВАТЕЛЬНАЯ ОБЛАСТЬ «ХУДОЖЕСТВЕННО-ЭСТЕТИЧЕСКОЕ РАЗВИТИЕ»	
1	О.В.Толстикова, Л.П. Мочалова «Музыкально-творческое развитие детей дошкольного возраста».

2	И.А. Лыкова «Изобразительная деятельность в детском саду: планирование, конспекты занятий, методические рекомендации. Старшая группа.- М.:КАРАПУЗ-ДИДАКТИКА,2009.
3	Хрестоматия для чтения в детском саду и дома: 5–6 лет.- 2-е изд. – М.:МОЗАЙКА-СИНТЕЗ, 2021.
ОБРАЗОВАТЕЛЬНАЯ ОБЛАСТЬ «ФИЗИЧЕСКАЯ КУЛЬТУРА»	
1	О.А. Трофимова, О.В. Толстикова, Н.В. Дягилева, О.В. Закревская; «СамоЦвет» Образовательная программа дошкольного образования дошкольный возраст
2	образовательная деятельность с детьми дошкольного возраста. О.В Толстикова «Подвижные игры народов Урала». О.В. Толстикова «Игры на асфальте»
3	Л.А. Паромонова « Развивающие занятия с детьми 5-6 лет»
Учебно-методический комплект для реализации содержания ЧАСТИ ООП ОП ДО, ФОРМИРУЕМОЙ УЧАСТНИКАМИ ОБРАЗОВАТЕЛЬНЫХ ОТНОШЕНИЙ	
1	О.В.Толстикова, Т.Г. Гатченко «Азбука безопасности на дороге». Образовательная программа по формированию навыков безопасного поведения детей дошкольного возраста в дорожно-транспортных ситуациях.
2	«СамоЦвет» Образовательная программа дошкольного образования дошкольный возраст.
3	Толстикова О.В. Хрестоматия для детей старшего дошкольного возраста. Литературное творчество народов Урала.

В Детском саду №3 предусмотрено использование периодических образовательных ресурсов (всероссийская газета «#ДобраяДорогаДетства», всероссийский ежемесячник «STOP газета»), технического и мультимедийного сопровождения деятельности средствами обучения и воспитания, спортивного, музыкального, оздоровительного оборудования, услуг связи, в том числе информационно-телекоммуникационной сети Интернет.

3.1.6. Перечень материалов и произведений для использования в образовательной деятельности:

(соответствии с ФОП ДО - ссылка:

<http://publication.pravo.gov.ru/Document/View/0001202212280044?index=4> , стр. 172-192)

3.1.7. Режим и распорядок дня

Основу Режима составляет установленный распорядок сна и бодрствования, приемов пищи, гигиенических и оздоровительных мероприятий и процедур, занятий, прогулок, совместной и самостоятельной деятельности детей.

Режим питания.

Прием пищи в Детском саду устанавлен по строго отведенному времени (графику). В Детском саду организовано трехразовое питание - завтрак, обед, ужин.

Для обеспечения разнообразного и полноценного питания детей родителей (законных представителей) информируют об ассортименте питания ребёнка, вывешивая ежедневное меню.

Подготовка к приему пищи

Главное в подготовке к любому приему пищи — это необходимость мыть руки перед едой. Привычку мыть руки перед едой и умение это делать лучше всего вырабатывать (вспоминать) в начале учебного года, когда идет тема знакомства с детским садом. Помогают в этом специальные песенки, игры, плакаты.

Задачи педагога:

- приучать детей к самостоятельности (мыть руки правильно и самостоятельно, без напоминаний);
- обсуждать с детьми, почему так важно мыть руки, чтобы дети понимали, что чистота рук это не просто требование педагога, а жизненная необходимость для сохранения здоровья;
- создавать все условия для того, чтобы дети поели спокойно, в своем темпе, с аппетитом;
- поощрять детей есть самостоятельно в соответствии со своими возрастными возможностями;
- воспитывать культуру поведения за столом, формировать привычку пользоваться «вежливыми» словами;
- обращать внимание детей на то, как вкусно приготовлен завтрак, обед, стараться формировать у детей чувство признательности поварам за их труд.

Утренний прием детей.

Прием детей — это очень важный момент в режиме дня. Встречая ребенка, необходимо каждый раз показывать ему, как мы ему рады, назвать по имени; при необходимости подсказать ребенку, во что он может поиграть до зарядки; если позволяет время, то поговорить с ребенком, расспросить его (что делал дома, где гулял и т. д.).

Повышенное внимание уделяется детям, которые неохотно расстаются с родителями и не хотят оставаться в группе, особенно в период адаптации к детскому саду.

Кроме того, утренний прием детей — это хорошая возможность для персонального общения с родителями. Задачи педагога:

- встречать детей приветливо, доброжелательно, здороваясь персонально с каждым ребенком.
- вообщаться с родителями, обмениваться необходимой информацией (сообщить о предстоящих событиях, об успехах и проблемах ребенка).
- планирование: организовать детей для обсуждения планов реализации совместных дел (проектов, мероприятий, событий и пр.);
- информирование: сообщить детям новости, которые могут быть интересны и/или полезны для них (появились новые игрушки, у кого-то день рождения и т. д.);
- проблемная ситуация: предложить для обсуждения «проблемную ситуацию», интересную детям, в соответствии с образовательными задачами (возможно, позже «проблемная ситуация» перерастет в проект, образовательное событие и т. д.);
- развивающий диалог: вести дискуссию в формате развивающего диалога, т.е. направлять дискуссию недирективными методами, стараться задавать открытые вопросы (т. е. вопросы, на которые нельзя ответить однозначно), не давать прямых объяснений и готовых ответов, а подводить детей к тому, чтобы они рассуждали и «сами» пришли к правильному ответу;
- детское сообщество: учить детей быть внимательными друг к другу, поддерживать атмосферу дружелюбия, создавать положительный эмоциональный настрой;
- навыки общения: учить детей культуре диалога (говорить по очереди, не перебивать, слушать друг друга, говорить по существу, уважать чужое мнение и пр.);

- равноправие и инициатива: поддерживать детскую инициативу, создавая при этом равные возможности для самореализации всем детям (и тихим, и бойким, и лидерам, и скромным и т. д.).

Утренняя гимнастика.

Утренняя зарядка в детском саду это не столько занятие физкультурой, сколько оргмомент в начале дня, нацеленный на создание положительного эмоционального настроения и сплочение детского коллектива. Зарядка проводится под музыку или детские песенки, в игровой форме, весело и интересно. Раз в 2 недели в зарядке что-нибудь изменяется: музыка, какое-либо упражнение или движение, чтобы был элемент новизны и у детей поддерживался интерес.

В теплое время года прием детей и утренняя гимнастика проводится на улице.

Задачи педагога:

- провести зарядку весело и интересно;
- способствовать сплочению детского сообщества.

Подготовка к прогулке (возвращение с прогулки).

Задачи педагога:

- учить детей самостоятельно одеваться на прогулку, после прогулки самостоятельно раздеваться, убирать свою одежду в шкафчик;
- развивать доброжелательность, готовность детей помочь друг другу;
- использовать образовательные возможности во время режимных моментов.

Прогулка.

Прогулка организуется 2 раза в день: в первую половину дня – до обеда и во вторую половину дня – после дневного сна или перед уходом детей домой. Во время прогулки с воспитанниками проводятся игры, физические упражнения, наблюдения, экскурсии.

Продолжительность ежедневных прогулок составляет 3-4 часа.

Продолжительность прогулки определяется Детским садом в зависимости от климатических условий. При температуре воздуха ниже минус 15°С и скорости ветра более 7 м/с продолжительность прогулки сокращается.

Для оптимального развития детей тщательно продумывается содержание прогулки, насыщение ее интересными видами деятельности, обеспечиваются условия для самостоятельных подвижных и сюжетных игр (игрушки, игровое и спортивное оборудование и пр.).

Прогулка состоит из следующих структурных элементов:

- наблюдение, экспериментирование;
 - самостоятельная деятельность детей;
 - подвижные и спортивные игры, спортивные упражнения;
 - различные уличные игры и развлечения;
 - индивидуальные или групповые занятия по различным направлениям развития детей
- посильные трудовые действия.

Задачи педагога:

- спланировать содержание прогулки, чтобы прогулка была интересной и содержательной;
- обеспечить наличие необходимого инвентаря (для сюжетных и спортивных игр, исследований, трудовой деятельности и пр.);
- организовывать подвижные и спортивные игры и упражнения;
- приобщать детей к культуре «дворовых игр» — учить их различным играм, в которые можно играть на улице;
- способствовать сплочению детского коллектива.

Максимально использовать образовательные возможности прогулки.

Подготовка ко сну, дневной сон.

Перед сном не проводятся подвижные эмоциональные игры, закаливающие процедуры. Во время сна детей обязательно присутствует воспитатель (или помощник воспитателя), который несет ответственность за гигиену сна, охрану жизни и здоровья воспитанников во время сна. После дневного сна ежедневно организуется пробуждающая зарядка, закаливающие процедуры.

В спальне созданы условия для полноценного дневного сна детей: спокойная, тихая обстановка, постоянный приток воздуха.

Во время сна воспитатель находится рядом с детьми. Укладываясь спать, ребенок учится в определенной последовательности раздеваться и аккуратно складывать свои вещи. Хорошо, если в спальне звучит спокойная, убаюкивающая музыка.

Многие дети не хотят днем спать. Чтение перед сном помогает уложить детей в постель, успокаивает, помогает детям уснуть. Ежедневное чтение очень важно для развития и воспитания детей, особенно в век интернета и смартфонов. Для детей среднего и старшего дошкольного возраста хорошо читать тексты с продолжением, тогда дети на следующий день более охотно укладываются, чтобы узнать, что же дальше приключилось с героями книги. Чтение перед сном не заменяет совместного чтения и обсуждения в течение дня и в процессе занятий по развитию речи и ознакомлению с художественной литературой. Задачи педагога:

- создавать условия для полноценного дневного сна детей (свежий воздух, спокойная, доброжелательная обстановка, тихая музыка и пр.);
- учить детей самостоятельно раздеваться, складывать одежду в определенном порядке;
- стремиться заинтересовать детей чтением, чтобы у детей формировалась любовь и потребность в регулярном чтении.

Постепенный подъем, профилактические физкультурно-оздоровительные процедуры.

Правильно организованный подъем детей после дневного сна не только создает положительный эмоциональный фон, но и дает большой оздоровительный эффект. Приятная пробуждающая музыка, «потягушечки» в постели, ходьба по корригирующим дорожкам, воздушные ванны и элементы дыхательной гимнастики, самомассажа — все это способствует оздоровлению и комфортному переходу детей от сна к активной деятельности.

Порядок проведения: постепенное пробуждение под приятную музыку (1–3 минуты); «потягушечки» в постели; можно потягиваться, поднимать и опускать руки и ноги; ходьба по массажным (корригирующим, рефлексогенным) дорожкам, (1–2 минуты); гимнастика после сна с элементами дыхательной гимнастики (4–5 минут); одевание после сна.

При подъеме детей групповая комната хорошо проветрена к пробуждению детей. Все процедуры проводятся в игровой форме.

Задачи педагога:

- к пробуждению детей подготовить (проветрить) игровую комнату;
- организовать постепенный подъем детей (по мере пробуждения);
- провести гимнастику после сна и закаливающие процедуры, так, чтобы детям было интересно. Обсуждать с детьми, зачем нужна гимнастика и закалка.

Вечерний круг.

Вечерний круг проводится в форме рефлексии — обсуждения с детьми наиболее важных моментов прошедшего дня. Вечерний круг помогает детям научиться осознавать и анализировать свои поступки и поступки сверстников. Дети учатся справедливости, взаимному

уважению, умению слушать и понимать друг друга. В теплое время года вечерний круг проводится на улице.

Задачи педагога:

- рефлексия. Вспомнить с детьми прошедший день, все самое хорошее и интересное, чтобы у детей формировалось положительное отношение друг к другу и к детскому саду в целом;
- обсуждение проблем. Обсудить проблемные ситуации, если в течение дня таковые возникали, подвести детей к самостоятельному разрешению и урегулированию проблемы, организовать обсуждение планов реализации совместных дел (проектов, мероприятий, событий и пр.);
- развивающий диалог: предложить для обсуждения проблемную ситуацию, интересную детям, в соответствии с образовательными задачами;
- детское сообщество: учить детей быть внимательными друг к другу, поддерживать атмосферу дружелюбия, создавать положительный эмоциональный настрой;
- навыки общения: учить детей культуре диалога (говорить по очереди, не перебивать, слушать друг друга, говорить по существу, уважать чужое мнение и пр.).

Уход детей домой.

Когда ребенок уходит домой, важно, лично очень дружелюбно, ласково и весело попрощаться с ребенком, называя его по имени; похвалить его перед родителем, повышая его самооценку, формируя желание вновь прийти в детский сад. С родителем тоже надо пообщаться, поговорить о ребенке, рассказать, как прошел день, сообщить необходимую информацию. Важно, чтобы родитель был в курсе того, что происходит в детском саду, чувствовал себя участником образовательного процесса. Задачи педагога:

- попрощаться с каждым ребенком ласково и доброжелательно, чтобы у ребенка формировалась уверенность в том, в детском саду его любят и ждут, всегда ему рады;
- пообщаться с родителями, сообщить необходимую информацию, способствовать вовлечению родителей в образовательный процесс, формированию у них ощущения причастности к делам группы и детского сада.

Двигательный режим.

Двигательный режим, физические упражнения и закаливающие мероприятия осуществляются с учетом группы здоровья, возраста воспитанников и времени года. Используются формы двигательной деятельности: утренняя гимнастика, занятия физической культурой в помещении и на открытом воздухе, физкультурные минутки, подвижные игры, спортивные упражнения, ритмическая гимнастика и другие. Для реализации двигательной деятельности воспитанников используются оборудование и инвентарь физкультурного зала и спортивных площадок в соответствии с возрастом и ростом воспитанника.

Детский сад и непосредственно воспитатели группы несут ответственность за жизнь, здоровье воспитанников, реализацию в полном объеме режима занятий, качество реализуемой основной общеобразовательной программы – образовательной программы дошкольного образования, соответствие применяемых форм, методов и средств организации образовательного процесса возрастным, психофизиологическим особенностям воспитанников

Воспитание и обучение в режимных моментах.

Режимные моменты занимают значительную часть времени пребывания детей в детском саду. Режимные моменты в целом структурируют время ребенка, разбивая его на знакомые ему ситуации, что важно для формирования устойчивой картины мира, в которой ребенок способен ориентироваться и использовать как отправную точку в своей активности.

Режимные моменты — отличная возможность для их обучения и воспитания. Развивающее общение при проведении режимных моментов, даже во время таких обыденных процедур, как умывание, одевание, прием пищи и т. п., позволяет детям много узнать и многому научиться. Таким образом, в ходе режимных моментов у детей развиваются соответствующие навыки самообслуживания и расширяются представления об окружающем мире, обогащается словарный запас, развиваются социально-коммуникативные навыки и т. д.

Показатель	Возраст	Норматив
Начало занятий не ранее	от 5 до 6 лет	9.00
Окончание занятий не позднее	от 5 до 6 лет	17.00
Продолжительность занятия для детей дошкольного возраста не более	от 5 до 6 лет	25 минут
Продолжительность дневной суммарной образовательной нагрузки для детей дошкольного возраста не более	от 5 до 6 лет	50 минут или 75 минут при организации 1 занятия после дневного сна
Продолжительность перерывов между занятиями не менее	от 5 до 6 лет	10 минут
Перерыв во время занятий для гимнастики не менее	от 5 до 6 лет	2-х минут
Показатели организации режима дня		
Продолжительность дневного сна не менее		2,5 часа
Продолжительность прогулок не менее		3 часа в день
Суммарный объем двигательной активности не менее		1 час в день
Утренняя зарядка, продолжительность не менее		10 минут

Режим дня в дошкольных группах

Содержание	5 - 6 лет
Холодный период года	
Утренний прием детей, игры, самостоятельная деятельность, утренняя гимнастика (не менее 10 минут)	7.00 - 8.30
Завтрак	8.30 - 9.00
Игры, подготовка к занятиям	9.00 - 9.15

Занятия (включая гимнастику в процессе занятия - 2 минуты, перерывы между занятиями, не менее 10 минут)	9.15 - 10.15
Подготовка к прогулке, прогулка, возвращение с прогулки	10.15 - 12.00
Обед	12.00 - 13.00
Подготовка ко сну, сон, постепенный подъем детей, закаливающие процедуры	13.00 - 15.30
Полдник	15.30 - 16.00
Занятия (при необходимости)	16.00 - 16.25
Игры, самостоятельная деятельность детей	16.25 - 17.00
самостоятельная деятельность детей. Подготовка к прогулке, прогулка.	17.00 - 18.30
Уход домой	до 19.00
Теплый период года	
Утренний прием детей, игры, самостоятельная деятельность, утренняя гимнастика (не менее 10 минут)	7.00 - 8.30
Завтрак	8.30 - 9.00
Игры, самостоятельная деятельность	9.00 - 9.15
Подготовка к прогулке, прогулка, занятия на прогулке, возвращение с прогулки	9.15 - 12.00
Обед	12.00 - 13.00
Подготовка ко сну, сон, постепенный подъем детей, закаливающие процедуры	13.00 - 15.30
Полдник	15.30 - 16.00
Игры, самостоятельная деятельность детей	16.00 - 17.00
Самостоятельная деятельность детей. Подготовка к прогулке, прогулка,	17.00 - 18.30
Уход домой	до 19.00

Согласно [пункту 2.10](#) СП 2.4.3648-20 к организации образовательного процесса и режима дня соблюдаются следующие требования:

- режим двигательной активности детей в течение дня организуется с учетом возрастных особенностей и состояния здоровья;
- при организации образовательной деятельности предусматривается введение в режим дня физкультминуток во время занятий, гимнастики для глаз, обеспечивается контроль за осанкой, в том числе во время письма, рисования и использования электронных средств обучения;
- физкультурные, физкультурно-оздоровительные мероприятия, массовые спортивные мероприятия, туристские походы, спортивные соревнования организуются с учетом возраста, физической подготовленности и состояния здоровья детей;

- возможность проведения занятий физической культурой и спортом на открытом воздухе, а также подвижных игр определяется по совокупности показателей метеорологических условий (температуры, относительной влажности и скорости движения воздуха) по климатическим зонам. В дождливые, ветреные и морозные дни занятия физической культурой проводятся в спортивном зале.

В середине занятия статического характера проводятся физкультурные минутки.

Образовательная деятельность, требующая повышенной познавательной активности и умственного напряжения воспитанников, организуется в первую половину дня. Для профилактики утомления воспитанников проводятся физкультурные и музыкальные занятия.

Занятия по физическому развитию для воспитанников в возрасте от 3 до 7 лет организуется не менее 3 раз в неделю.

С детьми второго и третьего года жизни занятия по физическому развитию проводят в групповом помещении, осуществляют по подгруппам 3 раза в неделю продолжительностью 10 мин. и 15 мин. соответственно.

Один раз в неделю для воспитанников 4 - 7 лет организуется занятие по физическому развитию воспитанников на открытом воздухе. Их проводят только при отсутствии у воспитанников медицинских противопоказаний и наличии у воспитанников спортивной одежды, соответствующей погодным условиям. В теплое время года при благоприятных метеорологических условиях занятия по физическому развитию проводятся на открытом воздухе.

В летний оздоровительный период в группах реализуется образовательная деятельность познавательной, художественно-эстетической и оздоровительной направленности в различных видах детской деятельности в соответствии с возрастным периодом.

Ежегодно, на начало учебного года составляется расписание занятий для каждой возрастной группы, которое утверждается приказом заведующего Детским садом № 3.

РЕЖИМ ЗАНЯТИЙ

понедельник	Вторник	среда	четверг	пятница
Изобразительная деятельность I гр. 09.00-09.25 II гр. 09.35-10.00	Речевая деятельность I гр. 09.00-09.25 II гр. 09.35-10.00	Речевая деятельность I гр. 09.00-09.25 II гр. 09.35-10.00	Музыкальная Деятельность 09.00-09.25 Познавательно-исследовательская деятельность I гр. 09.35-10.00 II гр. 10.10-10.35 Проектная деятельность 15.30-15.55	Двигательная деятельность 09.00-09.25 Изобразительная деятельность I гр. 09.35-10.00 II гр. 10.10-10.35
Двигательная деятельность 10.10-10.35 Познавательно-исследовательская деятельность 15.30-15.55	Двигательная деятельность (улица) 11.20-11.45 Музыкальная деятельность 15.30-15.55	Познавательно-исследовательская деятельность 10.10-10.35 Изобразительная деятельность 15.30-15.55		

3.1.8. Календарный план воспитательной работы

Месяц	Государственные и народные	Направления воспитания/ Модули	Физическое и оздоровительное	Патриотическое, трудовое этико-эстетическое,	Социальное (безопасность)	Познавательное, этико-эстетическое
сентябрь	1 сентября: День знаний;	<i>«Традиции, культурные практики»</i>	Туристический слет «Юные туристы».			Музыкальное развлечение «День Знаний! (01.09)
	3 сентября: День окончания Второй мировой войны, День солидарности в борьбе с терроризмом;	<i>«Социальное партнерство»</i>	- Всероссийский открытый урок ОБЖ (урок подготовки детей к действиям в условиях различного рода чрезвычайных ситуаций) - Учебная эвакуация при ЧС - Городские соревнования по спортивному ориентированию «Спортивные звездочки» 1 этап		- Месячник Безопасности - Акция «Безопасный двор» (6-7) - Экскурсия «Пожарная часть» (5-7) «Дома. На улице. В лесу» Библиотека Семейного чтения.	Мастер-класс «Народное искусство Урала» (библиотека №13), (5-7 лет)
	8 сентября: Международный день распространения грамотности;	<i>РППС</i>			Разработка маршрутов безопасности «Дом – детский сад –дом»	
	27 сентября: День воспитателя и всех дошкольных работников.	<i>«Взаимодействие с родителями»</i>		Осенняя ярмарка!	Родительской собрание «Жизнь без опасностей!» Акция «Родительский патруль»	

октябрь	1 октября: Международный день пожилых людей; Международный день музыки;	<i>«Традиции, культурные практики»</i>	День отца. Спортивное развлечение «Папа может»	Изготовление открыток «День пожилого человека» (01.10)		Музыкальное развлечение «Осень в гости просим» (3-7)
	4 октября: День защиты животных;	<i>«Социальное партнерство»</i>	Сдача норм ГТО (Спорткомитет)	Конкурс чтецов «Разукрасим мир стихами» (5 - 7 лет)	Профилактическое мероприятие «Внимание, каникулы»	Конкурс юных чтецов «Разукрасим мир стихами»
	5 октября: День учителя;	<i>РППС</i>				Оформление интерьера групп «Осень»
	Третье воскресенье октября: День отца в России.	<i>«Взаимодействие с родителями»</i>	Всероссийский день ходьбы «День ходьбы» 03.10.	Акция «Дари добро» к Международному дню животных, 04.10	Акция «Будь заметней на дороге!» (мотивация родителей для их приобретения)	Фото-выставка Вконтакте «Хлеб – всему голова» (16.10 – всемирный день хлеба) Деловая игра «Секреты семейного воспитания»

ноябрь	4 ноября: День народного единства;	<i>«Традиции, культурные практики»</i>	Спортивный марафон «Игры народов Урала» к дню народного единства (04.11)	Общественно-политический праздник «День народного единства» - тематические презентации «Многонациональная Россия»(04.11)	Акция «Безопасный Интернет» (Единый урок безопасности в сети Интернет)	
	8 ноября: День памяти погибших при исполнении служебных обязанностей сотрудников органов внутренних дел России	<i>«Социальное партнерство»</i>		«Читайте, смейтесь, веселитесь» - к 115-летию со дня рождения детского писателя Николая Носова		Фестиваль по конструированию «Легознайки» Тема: «Заводы нашего города» «Права и обязанности»(библиотека)

	День матери в России;	<i>РППС</i>				
	30 ноября: День Государственного герба Российской Федерации.	<i>«Взаимодействие с родителями»</i>	Спортивный праздник к дню матери	Семейный фестиваль «Сундучок семейных игр»		
декабрь	3 декабря: День неизвестного солдата; Международный день инвалидов 5 декабря: День добровольца (волонтера) в России;	<i>«Традиции, культурные практики»</i>	Тематический день «День здоровья» - экскурсия на стадион 2 корпуса Детского сада №3/ школа «Аксиома»		День инвалида (3 декабря) Просмотр презентации «Мы разные – мы вместе»	Утренник «Новогодние чудеса» (2-7)
	8 декабря: Международный день художника; 9 декабря: День Героев Отечества;	<i>«Социальное партнерство»</i>	Городские соревнования по спортивному ориентированию «Спортивные звездочки» 2 этап	«Права и обязанности» к Дню прав человека (10 декабря) (Библиотека)	Профилактические мероприятия «Горка»	«Новый год встречаем - весело играем» (Библиотека) Конкурс декоративно-прикладного творчества (для детей ОВЗ) «Мечтай! Дерзай! Твори!»
	12 декабря: День Конституции Российской Федерации;	<i>РППС</i>			Смотр-конкурс рисунков «Пожарная машина»	Оформление интерьера групп «Зима»
	31 декабря: Новый год.	<i>«Взаимодействие с родителями»</i>	Экологическая акция «Птичья столовая».	Новогодняя мастерская игрушки из папье-маше»		Смотр конкурс «Новогодние чудеса из снега!» (совместно с педагогами и родителями)
январь	27 января: День снятия блокады Ленинграда; День освобождения Красной армией крупнейшего "лагеря смерти"	<i>«Традиции, культурные практики»</i>	«Малая Зимняя олимпиада» (5-7)	«Фестиваль семейных идей «Традиции семейного воспитания»		Игровая программа «Колядки» (4-7)
		<i>«Социальное партнерство»</i>		Путешествие по России «Русские промыслы» (Библиотека)	Профилактические мероприятия «Горка»	День снега» (10.01-21.01)

	Аушвиц-Биркенау (Освенцима) - День памяти жертв Холокоста	<i>РППС</i> <i>«Взаимодействие с родителями»</i>					Родительское собрание «Итоги деятельности за 1 полугодие 2023-2024 уч. года» Рецепт января: фестивалль видеороликов «Витаминный салат» в Вконтакте.	Стендовая информация «Осторожно – горка!»»	Интеллектуальная игра «Устами младенца»
февраль	<i>2 февраля: День разгрома советскими войсками немецко-фашистских войск в Сталинградской битве.</i>	<i>«Традиции, культурные практики»</i>	Спортивный праздник с родителями «Мой папа лучше всех»	Военно-спортивная игра «Зарница», посвященная «Дню защитника Отечества».					Обрядовый праздник «Широкая масленица»
	<i>15 февраля: День памяти о россиянах, исполнявших служебный долг за пределами Отечества.</i>	<i>«Социальное партнерство»</i>	Городское мероприятие «Молодая гвардия» Фестиваль Всероссийского физкультурно – спортивного комплекса «Готов к труду и обороне»	Проведение групповых сборов «Уроки мужества» (5-7)			Профилактическое мероприятие «Горка»		
	21 февраля: Международный день родного языка; 23 февраля: День защитника Отечества.	<i>РППС</i>			Фестиваль макетов «Крепости земли российской» (5-7 л.), «Мой двор» (3-4 г.), «Мой город» (4-5 л.)				
		<i>«Взаимодействие с родителями»</i>	Круглый стол «Физкультурно-оздоровительный климат в семье»				Челленж #Спапой, мамой безопасно		Фестиваль по конструированию «Космический транспорт»
	8 марта: Международный	<i>«Традиции, культурные</i>						Музыкальные праздник, посвященный 8 марта	

	ный женский день;	<i>практики»</i>				
	18 марта: День воссоединения Крыма с Россией	<i>«Социальное партнерство»</i>			Профилактическое мероприятие «Внимание, каникулы»	Выставка рисунков к дню рождения К.И.Чуковского, С.Михалкова
	27 марта: Всемирный день театра.	<i>РППС</i>		Смотр центр трудового воспитания		Оформление интерьера групп «Весна»
		<i>«Взаимодействие с родителями»</i>			Семейный фото-конкурс «Я правильно перехожу улицу»	Фестиваль семейного театра
апрель	<i>12 апреля: День космонавтики.</i>	<i>«Традиции, культурные практики»</i>	Городские соревнования по спортивному ориентированию «Спортивные звездочки»	Выставка поделок из ЛЕГО конструктора «Космические корабли»		
		<i>«Социальное партнерство»</i>	«День здоровья»	Путешествие по России «Русские промыслы» (Библиотека)	Неделя безопасности Экскурсия в пожарную часть	Детский фестиваль-конкурс юмора «Смешной апрель» Городской Фестиваль детского творчества «Радуга талантов»
		<i>РППС</i>				Создание «Красная книга Свердловской области» (к международному дню земли)
		<i>«Взаимодействие с родителями»</i>	Родительское собрание «Готовность к школе» Творческие отчеты «Усвоение образовательной программы» Онлайн поход в семью «Воспитываем вместе»			
май	1 мая: Праздник Весны и Труда;	<i>«Традиции, культурные практики»</i>	«Малые Олимпийские игры»			Праздник «Выпускной бал»
	9 мая: День Победы. 19 мая: День детских общественных	<i>«Социальное партнерство»</i>		Проведение групповых сборов «Уроки мужества» (5- 7)	Профилактические мероприятия «Внимание, каникулы» акция «Шагающий автобус»	Всемирный день музеев (день открытых дверей в музее ЦДО)

	<p>организаций России. 24 мая: День славянской письменности и культуры.</p>	<p><i>РППС</i></p>	<p>Акция «Зеленый сад» (озеленение территории детского сада, разбивка клумб, посадка огорода).</p>	<p>Фото выставка «С чего начинается Родина?»</p>		
		<p><i>«Взаимодействие с родителями»</i></p>	<p>Родительское собрание «Наши достижения»</p>			
<p>Июнь, июль, август</p>	<p>1 июня: День защиты детей; 6 июня: День русского языка; 12 июня: День России; 22 июня: День памяти и скорби. Июль: 8 июля: День семьи, любви и верности. Август: 12 августа: День физкультурника; 22 августа: День Государственного флага Российской Федерации; 27 августа: День российского кино.</p>	<p><i>«Традиции, культурные практики»</i></p>	<p>Сдача норм ГТО (Спорткомитет)</p>			<p>Летние игровые программы согласно плана летнего оздоровительного периода</p>
		<p><i>«Социальное партнерство»</i></p>			<p>Акция «ПДД на асфальте»</p>	
		<p><i>РППС</i></p>	<p>Конкурс оформления участков</p>	<p>Выставка рисунков «Достопримечательности нашего города»</p>	<p>Оформление учебно-тренировочного перекрестка с целью отработки практических умений.</p>	<p>Оформление интерьера групп «Лето»</p>
		<p><i>«Взаимодействие с родителями»</i></p>	<p>Стендовая информация «Моё безопасное лето» Мастерские народных промыслов «Уральская ярмарка»</p>			

3.2. ЧАСТЬ ФОРМИРУЕМАЯ УЧАСТНИКАМИ ОБРАЗОВАТЕЛЬНЫХ ОТНОШЕНИЙ

3.2.1 Методические материалы и средства обучения

Для реализации содержания ЧАСТИ, ФОРМИРУЕМОЙ УЧАСТНИКАМИ ОБРАЗОВАТЕЛЬНЫХ ОТНОШЕНИЙ используется учебно-методический комплект, направленный на осуществление образовательного процесса с учетом специфики климатических, национальнокультурных, демографических условий, образовательная программа дошкольного образования «СамоЦвет»: дошкольный возраст / О. А. Трофимова, О. В. Толстикова, Н. В. Дягилева, О. В. Закревская; Министерство образования и молодежной политики Свердловской области, Государственное автономное образовательное учреждение дополнительного профессионального образования Свердловской области «Институт развития образования». – Екатеринбург: ГАОУ ДПО СО «ИРО», 2019.

Организация воспитательной работы предполагает организацию разных видов совместной деятельности детей и воспитывающих взрослых, в соответствии с Практическим руководством по реализации Программы воспитания «ВОСПИТАТЕЛЮ О ВОСПИТАНИИ ДЕТЕЙ 5-7 ЛЕТ В ДЕТСКОМ САДУ И СЕМЬЕ».

Ссылка: <https://институтвоспитания.рф/programmy-vospitaniya/programmy-vospitaniya-doo/prakticheskoe-rukovodstvo-vospitatelju-o-vospitanii/>

дети 1. Все эти форматы спроектированы для двух форм взаимодействия: «Педагог — Дети» и «Родители — Ребенок».



Проектная деятельность реализуется в воспитанниками групп во второй половине дня, в совместной деятельности.

МЕСЯЦ	Сентябрь	Октябрь	Ноябрь	Декабрь	Январь	Февраль	Март	Апрель	Май
ЦЕННОСТЬ-ДОМИНАНТА	«Познание»	«Труд»	«Семья»	«Красота»	«Здоровье»	«Дружба»	«Человек»	«Природа»	«Родина»

3.2.2 Организация развивающей предметно - пространственной среды

Развивающая предметно-пространственная среда – часть образовательной среды, представленная специально организованным пространством среды и средствами обучения и воспитания детей дошкольного возраста, охраны и укрепления их здоровья, предоставляющими возможность учета особенностей и коррекции недостатков их развития.

Развивающая среда в контексте ФГОС ДО ориентирована на индивидуальные траектории развития дошкольников. Поэтому на каждом возрастном этапе выделены приоритетные образовательные задачи, которые следует учитывать при организации развивающей предметно-пространственной среды.

Условно выделены в групповых помещениях для осуществления образовательной деятельности, 3 значимых пространства:

- пространство для спокойных, сдержанных игр, для размышления и осмысления ценности семьи;
- пространство для активного движения и веселого взаимодействия со сверстниками, для формирования ценности здоровья;
- пространство для самостоятельного и активного преобразования окружающей действительности, для понимания и принятия ценности труда и творчества.

Данный подход позволяет структурировать пространство с учетом возрастных и индивидуальных особенностей детей и решаемых образовательных задач развития и коррекции. Программой предложены три зоны:

- 1) зона для спокойной деятельности;
- 2) зона активной деятельности, связанной с экстенсивным использованием пространства (активным движением, возведением крупных игровых построек и т. п.),
- 3) деловая (рабочая) зона.

Все зоны, в зависимости от конкретной образовательной ситуации, обладают возможностью изменяться по объему – сжиматься и расширяться, то есть иметь подвижные, трансформируемые границы.

Ребенок развивается через познание, переживание и преобразование окружающего мира, поэтому тщательно продуманная развивающая образовательная среда побуждает детей к исследованию, проявлению инициативы и творчества.

Развивающая предметно-пространственная среда, в соответствии с ФГОС ДО, содержательно-насыщенная, трансформируемая, полифункциональная, вариативная, доступная и безопасная.

- 1) Насыщенность среды соответствует возрастным возможностям детей и содержанию Программы.

Образовательное пространство оснащено средствами обучения и воспитания (в том числе техническими), соответствующими материалами, в том числе расходным игровым, спортивным, оздоровительным оборудованием, инвентарём (в соответствии со спецификой Программы).

Организация образовательного пространства и разнообразие материалов, оборудования и инвентаря (в здании и на участке) обеспечивают:

- игровую, познавательную, исследовательскую и творческую активность всех воспитанников, экспериментирование с доступными детям материалами (в том числе с песком и водой);
- двигательную активность, в том числе развитие крупной и мелкой моторики, участие в подвижных играх и соревнованиях;
- эмоциональное благополучие детей во взаимодействии с предметно-пространственным окружением;
- возможность самовыражения детей.

Для детей младенческого и раннего возраста образовательное пространство включает необходимые и достаточные возможности для движения, предметной и игровой деятельности с разными материалами.

2) Трансформируемость - представляет возможность изменений предметно-пространственной среды в зависимости от образовательной ситуации, в том числе от меняющихся интересов и возможностей детей;

3) Полифункциональность материалов:

- возможность разнообразного использования различных составляющих предметной среды, например, детской мебели, матов, мягких модулей, ширм и т. д.;
- наличие в образовательной организации или Группе полифункциональных (не обладающих жёстко закреплённым способом употребления) предметов, в том числе природных материалов, пригодных для использования в разных видах детской активности (в том числе в качестве предметов-заместителей в детской игре);

4) Вариативность среды предполагает:

- наличие в образовательной организации или Группе различных пространств (для игры, конструирования, уединения и пр.), а также разнообразных материалов, игр, игрушек и оборудования, обеспечивающих свободный выбор детей;
- периодическую сменяемость игрового материала, появление новых предметов, стимулирующих игровую, двигательную, познавательную и исследовательскую активность детей.

5) Доступность среды предполагает:

- доступность для воспитанников, в том числе детей с ограниченными возможностями здоровья и детей-инвалидов, всех помещений, где осуществляется образовательная деятельность;
- свободный доступ детей, в том числе детей с ограниченными возможностями здоровья, к играм, игрушкам, материалам, пособиям, обеспечивающим все основные виды детской активности;
- исправность и сохранность материалов и оборудования.

6) Безопасность предметно-пространственной среды предполагает соответствие всех её элементов требованиям по обеспечению надёжности и безопасности их использования.

Построение предметной среды осуществляется на основе единства трёх составляющих компонентов культурных практик (поведенческого, когнитивного, эмоционально-чувственного) с учетом системы ценностей: «Семья», «Здоровье», «Труд и творчество», «Социальная солидарность».

Содержание предметной среды представлено по модулям образовательной деятельности, в соответствии с содержательными линиями по возрастным периодам дошкольного детства. Количество оборудования и материалов варьируется в зависимости от количества детей в группе, а также от количества мальчиков и девочек.

Предметно-развивающая среда культурных практик детей дошкольного возраста определяется как специальным образом организованное пространство, обеспечивающее стимулирование и реализацию культурных практик. Особенности протекания культурных практик и специфические (индивидуальные) проявления ребенка в них определяются сформированным у ребенка опытом деятельности и общения. Данный опыт рассматривается как субъективный (собственный, принадлежащий конкретному ребенку, отражающий его интересы и желания) и как субъектный, реализующий позицию ребенка как субъекта, проявляющийся в осознанности, целенаправленности и планировании собственных действий.

Предметно-развивающая среда культурных практик представляет собой дидактически организованное пространство, в котором ребенок может проявить практическую и творческую активность в реализации

содержания собственной (в т. ч. спонтанной) деятельности с учетом сформированного субъектного и субъективного опыта, и которое обуславливает решение задач образовательных областей специфическими средствами ее компонентов.

При построении предметно-развивающей среды учитываются:

- соответствие возможностям ребенка – зоне его актуального развития – и способствовать, стимулировать ребенка к переходу на следующий этап развития, т. е. создание через предметно-развивающую среду зоны ближайшего развития дошкольника;
- соответствие особенностям данного вида культурной практики в совокупности ее компонентов и ее содержания.