

**РАССМОТРЕНО**

на заседании Педагогического совета  
протокол № 1 от 24.08.2023г.

**УТВЕРЖДЕНО**

приказом Заведующего  
Детским садом № 3  
от 25.08.2023 г. № 249

**Рабочая программа  
образования и воспитания  
детей 6-7 лет**

**Группа №3**

Составители: Перминова Н.Ю., воспитатель  
Мальчикова А.В., воспитатель

г. Каменск-Уральский  
2023- 2024 уч. год

## Содержание

1. Целевой раздел.....	3
Обязательная часть .....	3
1.1. Пояснительная записка .....	3
1.1.1. Цели и задачи реализации рабочей программы.....	4
1.1.2. Принципы и подходы .....	4
1.1.3. Характеристики особенностей развития детей дошкольного возраста.....	5
Группа общеразвивающей направленности. В группе 24 ребенка. 10-мальчиков , 14-девочек.....	5
1.2 Планируемые результаты освоения РП .....	7
1.3 Развивающее оценивание.....	9
1.4 Часть, формируемая участниками образовательных отношений .....	11
1.4.1 Пояснительная записка .....	11
1.4.2. Цели и задачи части, формируемой участниками образовательных отношений.....	11
1.4.3 Принципы и подходы к части, формируемой участниками образовательных отношений.....	14
1.4.4 Планируемые результаты.....	15
1.4.5. Развивающее оценивание качества образовательной деятельности.....	16
2.1. Обязательная часть .....	19
2.1.1. Задачи и содержание образования ( обучения и воспитания) по образовательным областям. ....	19
2.1.2. Вариативные формы, способы, методы и средства реализации Рабочей программы (модуля) образовательной программы дошкольного образования муниципального автономного дошкольного образовательного учреждения «Детский сад №3» .....	69
2.1.3. Особенности образовательной деятельности разных видов и культурных практик .....	77
2.1.4. Способы и направления поддержки детской инициативы .....	81
2.1.5. Особенности взаимодействия педагогического коллектива с семьями воспитанников .....	84
2.1.6. Направления и задачи коррекционно-развивающей работы.....	92
2.1.7. РАБОЧАЯ ПРОГРАММА ВОСПИТАНИЯ.....	93
2.1.7.1. Пояснительная записка. ....	93
2.1.7.2. Целевой раздел.....	94
2.1.7.2.1. Цели и задачи воспитания.....	94
2.1.7.2.2. Направления воспитания.....	95
2.1.7.2.3. Целевые ориентиры воспитания .....	97
2.1.7.3. Содержательный раздел Программы воспитания. ....	99
2.1.7.3.1. Уклад образовательной организации.....	99
2.1.7.3.2. Воспитывающая среда образовательной организации. ....	101
2.1.7.3.4. Задачи воспитания .....	101
2.1.7.3.5. Формы совместной деятельности.....	109
2.1.7.3.5.1. Работа с родителями.....	109
2.1.7.3.5.2. События образовательной организации. ....	113
2.1.7.3.5.3. Совместная деятельность в образовательных ситуациях. ....	113
2.1.7.3.6. Организация развивающей предметно-пространственной среды. ....	114
2.1.7.3.7. Социальное партнерство. ....	114
2.1.7.4. Организационный раздел Программы воспитания. ....	115
2.1.7.4.1. Кадровое обеспечение. ....	115
2.2. Часть, формируемая участниками образовательных отношений .....	117
2.2.1 Образовательная деятельность в соответствии с направлениями развития ребенка, представленными в пяти образовательных областях.....	117
3. ОРГАНИЗАЦИОННЫЙ РАЗДЕЛ.....	126
3.1. ОБЯЗАТЕЛЬНАЯ ЧАСТЬ.....	126
3.1.1. Психолого-педагогические условия.....	126
3.1.2. Кадровые условия .....	127
3.1.3 Организация развивающей предметно-пространственной среды .....	129
3.1.4. Материально-техническое обеспечение .....	135
3.1.5. Методические материалы и средства обучения и воспитания.....	136
3.1.6. Перечень материалов и произведений для использования в образовательной деятельности:.....	140
3.1.7. Режим и распорядок дня .....	140
3.1.8. Календарный план воспитательной работы.....	149
3.2. ЧАСТЬ ФОРМИРУЕМАЯ УЧАСТНИКАМИ ОБРАЗОВАТЕЛЬНЫХ ОТНОШЕНИЙ.....	155
3.2.1 Методические материалы и средства обучения .....	155
3.2.2 Организация развивающей предметно - пространственной среды .....	156

# 1. Целевой раздел

## Обязательная часть

### 1.1. Пояснительная записка

Рабочая программа (модуль) образовательной программы дошкольного образования муниципального автономного дошкольного образовательного учреждения «Детский сад № 3» (далее – Программа) разработана в соответствии с Федеральным государственным образовательным стандартом дошкольного образования (утвержден приказом Минобрнауки России от 17 октября 2013 г. № 1155, зарегистрировано в Минюсте России 14 ноября 2013 г., регистрационный № 30384; в редакции приказа Минпросвещения России от 8 ноября 2022 г. № 955, зарегистрировано в Минюсте России 6 февраля 2023 г., регистрационный № 72264) (далее – ФГОС ДО) и Федеральной образовательной программой дошкольного образования (утверждена приказом Минпросвещения России от 25 ноября 2022 г. № 1028, зарегистрировано в Минюсте России 28 декабря 2022 г., регистрационный № 71847) (далее – ФОП ДО), Порядком организации и осуществления образовательной деятельности по основным общеобразовательным программам – образовательным программам дошкольного образования (утверждена приказом Минпросвещения России от 31 июля 2020 года № 373, зарегистрировано в Минюсте России 31 августа 2020 г., регистрационный № 59599).

Место нахождения (юридический, фактический и почтовый адрес) 1 корпус Детского сада №3: ул. Суворова, дом 30А, город Каменск-Уральский, Свердловская область, Россия, 623430.

Рабочая программа реализуется на государственном языке Российской Федерации - русском.

Режим работы группы по пятидневной рабочей неделе в режиме: полного дня 12 часового пребывания с 07.00 – 19.00.

Нормативно-правовой основой для разработки Программы являются следующие нормативно-правовые документы:

- Указ Президента Российской Федерации от 7 мая 2018 г. № 204 «О национальных целях и стратегических задачах развития Российской Федерации на период до 2024 года»;
- Указ Президента Российской Федерации от 21 июля 2020 г. № 474 «О национальных целях развития Российской Федерации на период до 2030 года»;
- Указ Президента Российской Федерации от 9 ноября 2022 г. № 809 «Об утверждении основ государственной политики по сохранению и укреплению традиционных российских духовно-нравственных ценностей»
- Федеральный закон от 29 декабря 2012 г. № 273-ФЗ «Об образовании в Российской Федерации»;
- Федеральный закон от 31 июля 2020 г. № 304-ФЗ «О внесении изменений в Федеральный закон «Об образовании в Российской Федерации» по вопросам воспитания обучающихся»
- Федеральный закон от 24 сентября 2022 г. № 371-ФЗ «О внесении изменений в Федеральный закон «Об образовании в Российской Федерации» и статью 1 Федерального закона «Об обязательных требованиях в Российской Федерации»;
- распоряжение Правительства Российской Федерации от 29 мая 2015 г. № 999-р «Об утверждении Стратегии развития воспитания в Российской Федерации на период до 2025 года»;
- Приказ Министерства образования и науки Российской Федерации (Минобрнауки России) от 31.07.2020г. № 373 «Об утверждении Порядка организации и осуществления образовательной деятельности по основным общеобразовательным программам – образовательным программам дошкольного образования».
- Санитарные правила СП 2.4.3648-20 «Санитарно-эпидемиологические требования к организациям воспитания и обучения, отдыха и оздоровления детей и молодежи (утверждены постановлением Главного государственного санитарного врача Российской Федерации от 28 сентября 2020 г. № 28, зарегистрировано в Минюсте России 18 декабря 2020 г., регистрационный № 61573);
- Образовательная программа дошкольного образования «СамоЦвет»: дошкольный возраст / Н. В. Дягилева, О. В. Закревская, О. В. Толстикова, О. А. Трофимова;

Срок реализации программы 1 год.

### 1.1.1. Цели и задачи реализации рабочей программы

**Цель Программы** (п. 1 статьи 64 Федерального закона «Об образовании в Российской Федерации», п.1 раздела 1 ФОП ДО) - разностороннее развитие детей дошкольного возраста с учетом их возрастных и индивидуальных особенностей, в том числе достижение детьми дошкольного возраста уровня развития, необходимого и достаточного для успешного освоения ими образовательных программ начального общего образования, на основе индивидуального подхода к детям дошкольного возраста и специфичных для детей дошкольного возраста видов деятельности на основе духовно-нравственных ценностей российского народа, исторических и национально-культурных традиций.

**Задачи:** охрана и укрепление физического и психического здоровья детей, в том числе их эмоционального благополучия;приобщение детей (в соответствии с возрастными особенностями) к базовым ценностям российского народа – жизнь, достоинство, права и свободы человека, патриотизм, гражданственность, высокие нравственные идеалы, крепкая семья, созидательный труд, приоритет духовного над материальным, гуманизм, милосердие, справедливость, коллективизм, взаимопомощь и взаимоуважение, историческая память и преемственность поколений, единство народов России; создание условий для формирования ценностного отношения к окружающему миру, становления опыта действий и поступков на основе осмысления ценностей; обеспечение равных возможностей для полноценного развития каждого ребёнка в период дошкольного детства независимо от места жительства, пола, нации, языка, социального статуса, психофизиологических и других особенностей (в том числе ограниченных возможностей здоровья), с учетом разнообразия образовательных потребностей и индивидуальных возможностей;

создание благоприятных условий развития детей в соответствии с их возрастными и индивидуальными особенностями и склонностями, развития способностей и творческого потенциала каждого ребёнка как субъекта отношений с самим собой, другими детьми, взрослыми и миром;

объединение обучения и воспитания в целостный образовательный процесс на основе духовно-нравственных и социокультурных ценностей и принятых в обществе правил и норм поведения в интересах человека, семьи, общества;

формирование общей культуры личности детей, в том числе ценностей здорового образа жизни, обеспечение развития физических, личностных, нравственных качеств и основ патриотизма, интеллектуальных и художественно-творческих способностей ребёнка, его инициативности, самостоятельности и ответственности, формирование предпосылок учебной деятельности;

формирование социокультурной среды, соответствующей возрастным, индивидуальным, психологическим и физиологическим особенностям детей;

обеспечение психолого-педагогической поддержки семьи и повышение компетентности родителей (законных представителей) в вопросах развития и образования, охраны и укрепления здоровья детей.

### 1.1.2. Принципы и подходы

Программа построена на следующих **принципах**, установленных ФГОС ДО:

1) полноценное проживание ребенком всех этапов детства (младенческого, раннего и дошкольного возраста), обогащение (амплификация) детского развития;

2) построение образовательной деятельности на основе индивидуальных особенностей каждого ребенка, при котором сам ребенок становится активным в выборе содержания своего образования, становится субъектом образования;

3) содействие и сотрудничество детей и родителей (законных представителей), совершеннолетних членов семьи, принимающих участие в воспитании детей младенческого, раннего и дошкольного возрастов, а также педагогических работников<sup>1</sup> (далее вместе – взрослые);

4) признание ребёнка полноценным участником (субъектом) образовательных отношений;

- 5) поддержка инициативы детей в различных видах деятельности;
- 6) сотрудничество ДОО с семьей;
- 7) приобщение детей к социокультурным нормам, традициям семьи, общества и государства;
- 8) формирование познавательных интересов и познавательных действий ребенка в различных видах деятельности;
- 9) возрастная адекватность дошкольного образования (соответствие условий, требований, методов возрасту и особенностям развития);
- 10) учет этнокультурной ситуации развития детей.

Учитываются также возраст детей и необходимость реализации образовательных задач в определенных видах деятельности. Для детей дошкольного возраста это: решение совокупных задач воспитания в рамках образовательной области «Речевое развитие» направлено на приобщение детей к ценностям «Культура» и «Красота», что предполагает:

Владение формами речевого этикета, отражающими принятые в обществе правила и нормы культурного поведения;

Воспитание отношения к родному языку как ценности, умения чувствовать красоту языка, стремление говорить красиво (на правильном, богатом, образном языке).

Для успешной реализации Программы обеспечены следующие психолого-педагогические условия:

1. уважение взрослых к человеческому достоинству детей, формирование и поддержка их положительной самооценки, уверенности в собственных возможностях и способностях;
2. использование в образовательной деятельности форм и методов работы с детьми, соответствующих их возрастным и индивидуальным особенностям (недопустимость как искусственного ускорения, так и искусственного замедления развития детей);
3. построение образовательной деятельности на основе взаимодействия взрослых с детьми, ориентированного на интересы и возможности каждого ребенка и учитывающего социальную ситуацию его развития;
4. поддержка взрослыми положительного, доброжелательного отношения детей друг к другу и взаимодействия детей друг с другом в разных видах деятельности;
5. поддержка инициативы и самостоятельности детей в специфических для них видах деятельности;
6. возможность выбора детьми материалов, видов активности, участников совместной деятельности и общения;
7. поддержка родителей (законных представителей) в воспитании детей, охране и укреплении их здоровья, вовлечение семей непосредственно в образовательную деятельность.

### **1.1.3. Характеристики особенностей развития детей дошкольного возраста**

**Группа общеразвивающей направленности. В группе 24 ребенка. 10-мальчиков , 14-девочек. Характеристики особенностей развития детей подготовительной группы**

#### **Подготовительная к школе группа (седьмой год жизни)**

##### *Росто-весовые характеристики*

Средний вес мальчиков к семи годам достигает 24,9 кг, девочек – 24,7 кг. Средняя длина тела у мальчиков к семи годам достигает 123,9, у девочек – 123,6 см.

В период от пяти до семи лет наблюдается выраженное увеличение скорости роста тела ребенка в длину («полуростовой скачок роста»), причем конечности в это время растут быстрее, чем туловище. Изменяются кости, формирующие облик лица.

##### *Функциональное созревание*

Уровень развития костной и мышечной систем, наработка двигательных стереотипов отвечают требованиям длительных подвижных игр. Скелетные мышцы детей этого возраста хорошо приспособлены к длительным, но не слишком высоким по точности и мощности нагрузкам.

Качественные изменения в развитии телесной сферы ребенка (полуростовой скачок) отражает существенные изменения в центральной нервной системе. К шести-семи годам продолжительность необходимого сна составляет 9-11 часов, при этом длительность цикла сна возрастает до 60-70 минут, по сравнению с 45-50 минутами у детей годовалого возраста, приближаясь к 90 минутам, характерным для сна детей старшего возраста и взрослых.

Важнейшим признаком морфофункциональной зрелости становится формирование тонкой биомеханики работы кисти ребенка. К этому возрасту начинает формироваться способность к сложным пространственным программам движения, в том числе к такой важнейшей функции как письмо – отдельные элементы письма объединяются в буквы и слова.

К пяти-шести годам в значительной степени развивается глазомер. Дети называют более мелкие детали, присутствующие в изображении предметов, могут дать оценку предметов в отношении их красоты, комбинации тех или иных черт.

Процессы возбуждения и торможения становятся лучше сбалансированными. К этому возрасту значительно развиваются такие свойства нервной системы, как сила, подвижность, уравновешенность. В то же время все эти свойства нервных процессов характеризуются неустойчивостью, высокой истощаемостью нервных центров.

*Психические функции.* К шести-семи годам особую значимость приобретает процесс формирования «взрослых» механизмов восприятия. Формируется способность дифференцировать слабо различающиеся по физическим характеристикам и редко появляющиеся сенсорные стимулы. Качественные перестройки нейрофизиологических механизмов организации системы восприятия позволяют рассматривать этот период как *сенситивный* для становления когнитивных функций, в первую очередь произвольного внимания и памяти. Время сосредоточенного внимания, работы без отвлечений по инструкции достигает 10-15 минут.

Детям становятся доступны формы опосредованной памяти, где средствами могут выступать не только внешние объекты (картинки, пиктограммы), но и некоторые мыслительные операции (классификация). Существенно повышается роль словесного мышления, как основы умственной деятельности ребенка, все более обособляющегося от мышления предметного, наглядно-образного. Формируются основы словесно-логического мышления, логические операции классификации, сериации, сравнения. Продолжают развиваться навыки обобщения и рассуждения, но они еще ограничиваются наглядными признаками ситуации. Увеличивается длительность произвольного внимания (до 30 минут). Развитие речи характеризуется правильным произношением всех звуков родного языка, правильным построением предложений, способностью составлять рассказ по сюжетным и последовательным картинкам. В результате правильно организованной образовательной работы у детей развивается диалогическая и некоторые виды монологической речи, формируются предпосылки к обучению чтению. Активный словарный запас достигает 3,5 - 7 тысяч слов.

*Детские виды деятельности.* Процессуальная сюжетно-ролевая игра сменяется результативной игрой (игры с правилами, настольные игры). Игровое пространство усложняется. Система взаимоотношений в игре усложняется, дети способны отслеживать поведение партнеров по всему игровому пространству и менять свое поведение в зависимости от места в нем.

Продуктивные виды деятельности выступают как самостоятельные формы целенаправленного поведения. Рисунки приобретают более детализированный характер, обогащается их цветовая гамма. Дети подготовительной к школе группы в значительной степени осваивают конструирование из различного строительного материала. Они свободно владеют обобщенными способами анализа как изображений, так и построек; не только анализируют основные конструктивные особенности различных деталей, но и определяют их форму на основе сходства со знакомыми им объемными предметами. Способны выполнять различные по степени сложности постройки как по собственному замыслу, так и по условиям.

*Коммуникация и социализация.* В общении со взрослыми интенсивно проявляется внеситуативно-личностная форма общения. В общении со сверстниками преобладает внеситуативно-деловая форма общения. Характер межличностных отношений отличает выраженный интерес по

отношению к сверстнику, высокую значимость сверстника, возрастание просоциальных форм поведения, феномен детской дружбы, активно проявляется эмпатия, сочувствие, содействие, сопереживание. Детские группы характеризуются стабильной структурой взаимоотношений между детьми.

*Саморегуляция.* Формируется соподчинение мотивов. Социально значимые мотивы регулируют личные мотивы, «надо» начинает управлять «хочу». Выражено стремление ребенка заниматься социально значимой деятельностью. Происходит «потеря непосредственности» (по Л.С. Выготскому), поведение ребенка опосредуется системой внутренних норм, правил и представлений. Формируется система реально действующих мотивов, связанных с формированием социальных эмоций, актуализируется способность к «эмоциональной коррекции» поведения. Постепенно формируются предпосылки к произвольной регуляции поведения по внешним инструкциям. От преобладающей роли эмоциональных механизмов регуляции постепенно намечается переход к рациональным, волевым формам.

*Личность и самооценка.* Складывается иерархия мотивов. Формируется дифференцированность самооценки и уровень притязаний. Преобладает высокая, неадекватная самооценка. Ребенок стремится к сохранению позитивной самооценки. Формируются внутренняя позиция школьника; гендерная и полоролевая идентичность, основы гражданской идентичности (представление о принадлежности к своей семье, национальная, религиозная принадлежность, соотнесение с названием своего места жительства, со своей культурой и страной); первичная картина мира, которая включает представление о себе, о других людях и мире в целом, чувство справедливости.

## **1.2 Планируемые результаты освоения РП**

В соответствии с п.15 ФОП ДО, п.4.6 ФГОС ДО, специфика дошкольного детства и системные особенности ДО делают неправомерными требования от ребенка дошкольного возраста конкретных образовательных достижений. Поэтому результаты освоения Программы представляют собой *возрастные характеристики возможных достижений ребенка к завершению дошкольного образования.*

В соответствии с периодизацией психического развития ребенка согласно культурно- исторической психологии, дошкольное детство подразделяется на три возраста: младенческий (первое и второе полугодия жизни), ранний (от 1 года до 3 лет) и дошкольный возраст (от 3 до 7 лет).

Обозначенные в Программе возрастные ориентиры «к одному году», «к трем, четырем, пяти, шести годам» имеют условный характер, что предполагает широкий возрастной диапазон для достижения ребенком планируемых результатов. Это связано с неустойчивостью, гетерохронностью и индивидуальным темпом психического развития детей в дошкольном детстве, особенно при прохождении критических периодов. По этой причине ребенок может продемонстрировать обозначенные в планируемых результатах возрастные характеристики развития раньше или позже заданных возрастных ориентиров.

У ребенка 6-7 лет сформированы основные физические и нравственно-волевые качества; ребенок владеет основными движениями и элементами спортивных игр, может контролировать свои движение и управлять ими;

ребенок соблюдает элементарные правила здорового образа жизни и личной гигиены;

ребенок результативно выполняет физические упражнения (общеразвивающие, основные движения, спортивные), участвует в туристских пеших прогулках, осваивает простейшие туристские навыки, ориентируется на местности;

ребенок проявляет элементы творчества в двигательной деятельности; ребенок проявляет нравственно-волевые качества, самоконтроль и может осуществлять анализ своей двигательной деятельности;

ребенок проявляет духовно-нравственные качества и основы патриотизма в ходе занятий физической культурой и ознакомлением с достижениями российского спорта;

ребенок имеет начальные представления о правилах безопасного поведения в двигательной деятельности; о том, что такое здоровье, понимает, как поддержать, укрепить и сохранить его;

ребенок владеет навыками личной гигиены, может заботливо относиться к своему здоровью и здоровью окружающих, стремится оказать помощь и поддержку другим людям;

ребёнок соблюдает элементарные социальные нормы и правила поведения в различных видах деятельности, взаимоотношениях со взрослыми и сверстниками;

ребёнок владеет средствами общения и способами взаимодействия со взрослыми и сверстниками; способен понимать и учитывать интересы и чувства других; договариваться и дружить со сверстниками; старается разрешать возникающие конфликты конструктивными способами;

ребёнок способен понимать свои переживания и причины их возникновения, регулировать свое поведение и осуществлять выбор социально одобряемых действий в конкретных ситуациях, обосновывать свои ценностные ориентации; ребёнок стремится сохранять позитивную самооценку; ребёнок проявляет положительное отношение к миру, разным видам труда, другим людям и самому себе;

у ребёнка выражено стремление заниматься социально значимой деятельностью;

ребёнок способен откликаться на эмоции близких людей, проявлять эмпатию (сочувствие, сопереживание, содействие);

ребёнок способен к осуществлению социальной навигации как ориентации в социуме и соблюдению правил безопасности в реальном и цифровом взаимодействии;

ребёнок способен решать адекватные возрасту интеллектуальные, творческие и личностные задачи; применять накопленный опыт для осуществления различных видов детской деятельности, принимать собственные решения и проявлять инициативу;

ребёнок владеет речью как средством коммуникации, ведет диалог со взрослыми и сверстниками, использует формулы речевого этикета в соответствии с ситуацией общения, владеет коммуникативно-речевыми умениями;

ребёнок знает и осмысленно воспринимает литературные произведения различных жанров, имеет предпочтения в жанрах литературы, проявляет интерес к книгам познавательного характера, определяет характеры персонажей, мотивы их поведения, оценивает поступки литературных героев;

ребёнок обладает начальными знаниями о природном и социальном мире, в котором он живет: элементарными представлениями из области естествознания, математики, истории, искусства и спорта, информатики и инженерии и тому подобное; о себе, собственной принадлежности и принадлежности других людей к определенному полу; составе семьи, родственных отношениях и взаимосвязях, семейных традициях; об обществе, его национально-культурных ценностях; государстве и принадлежности к нему;

ребёнок проявляет любознательность, активно задает вопросы взрослым и сверстникам; интересуется субъективно новым и неизвестным в окружающем мире; способен самостоятельно придумывать объяснения явлениям природы и поступкам людей; склонен наблюдать, экспериментировать; строить смысловую картину окружающей реальности, использует основные культурные способы деятельности;

ребёнок имеет представление о жизни людей в России, имеет некоторые представления о важных исторических событиях Отечества; имеет представление о многообразии стран и народов мира;

ребёнок способен применять в жизненных и игровых ситуациях знания о количестве, форме, величине предметов, пространстве и времени, умения считать, измерять, сравнивать, вычислять и тому подобное;

ребёнок имеет разнообразные познавательные умения: определяет противоречия, формулирует задачу исследования, использует разные способы и средства проверки предположений: сравнение с эталонами, классификацию, систематизацию, некоторые цифровые средства и другое;

ребёнок имеет представление о некоторых наиболее ярких представителях живой природы России и планеты, их отличительных признаках, среде обитания, потребностях живой природы, росте и развитии живых существ; свойствах неживой природы, сезонных изменениях в природе, наблюдает за погодой, живыми объектами, имеет сформированный познавательный интерес к природе, осознанно соблюдает правила поведения в природе, знает способы охраны природы, демонстрирует заботливое отношение к ней;

ребёнок способен воспринимать и понимать произведения различных видов искусства, имеет предпочтения в области музыкальной, изобразительной, театрализованной деятельности;

ребёнок выражает интерес к культурным традициям народа в процессе знакомства с различными видами и жанрами искусства; обладает начальными знаниями об искусстве;



ребёнок владеет умениями, навыками и средствами художественной выразительности в различных видах деятельности и искусства; использует различные технические приемы в свободной художественной деятельности;

ребёнок участвует в создании индивидуальных и коллективных творческих работ, тематических композиций к праздничным утренникам и развлечениям, художественных проектах;

ребёнок самостоятельно выбирает технику и выразительные средства для наиболее точной передачи образа и своего замысла, способен создавать сложные объекты и композиции, преобразовывать и использовать с учётом игровой ситуации;

ребёнок владеет разными формами и видами игры, различает условную и реальную ситуации, предлагает и объясняет замысел игры, комбинирует сюжеты на основе реальных, вымышленных событий, выполняет несколько ролей в одной игре, подбирает разные средства для создания игровых образов, согласовывает свои интересы с интересами партнеров по игре, управляет персонажами в режиссерской игре;

ребёнок проявляет интерес к игровому экспериментированию с предметами, к развивающим и познавательным играм, в играх с готовым содержанием и правилами может объяснить содержание и правила игры другим детям, в совместной игре следит за точным выполнением правил всеми участниками;

ребёнок способен планировать свои действия, направленные на достижение конкретной цели; демонстрирует сформированные предпосылки к учебной деятельности и элементы готовности к школьному обучению.

### 1.3 Развивающее оценивание

(п.16 ФОП ДО <https://www.garant.ru/products/ipo/prime/doc/405942493/>)

Педагогическая диагностика достижений планируемых результатов направлена на изучение деятельностных умений ребёнка, его интересов, предпочтений, склонностей, личностных особенностей, способов взаимодействия со взрослыми и сверстниками. Она позволяет выявлять особенности и динамику развития ребёнка, составлять на основе полученных данных индивидуальные образовательные маршруты освоения образовательной программы, своевременно вносить изменения в планирование, содержание и организацию образовательной деятельности.

При реализации Программы проводится оценка индивидуального развития детей<sup>2</sup>, которая осуществляется педагогом в рамках педагогической диагностики. Вопрос о её проведении для получения информации о динамике возрастного развития ребёнка и успешности освоения им Программы, формах организации и методах решается непосредственно ДОО.

Освоение Программы не сопровождается проведением промежуточных аттестаций и итоговой аттестации обучающихся<sup>3</sup>.

Педагогическая диагностика направлена на оценку индивидуального развития детей дошкольного возраста, на основе которой определяется эффективность педагогических действий и осуществляется их дальнейшее планирование. Результаты педагогической диагностики (мониторинга) используются исключительно для решения следующих образовательных задач:

- 1) индивидуализации образования (в том числе поддержки ребенка, построения его образовательной траектории или профессиональной коррекции особенностей его развития);
- 2) оптимизации работы с группой детей.

Педагогическая диагностика проводится с периодичностью:

В группах дошкольного возраста (2 раза в год, декабрь, апрель)

Педагогическая диагностика осуществляется 2 раза в год:

- декабрь – стартовая диагностика, выявление актуального состояния системы образовательной деятельности в Детском саду.
- апрель – финальная диагностика результатов усвоения содержания Программы за учебный

<sup>2</sup> Пункт 3.2.3 ФГОС ДО.

<sup>3</sup> Пункт 4.3 ФГОС ДО.

год

Кроме того, педагогическая диагностика проводится по запросу администрации Детского сада № 3 или родителей (законных представителей) с их согласия.

Стартовая диагностика может проводиться для вновь прибывших детей в детский сад.

Форма проведения мониторинга преимущественно представляет собой наблюдение за активностью ребенка в различные периоды пребывания в детском саду, беседы, анализ продуктов детской деятельности и специальные педагогические диагностические ситуации, организуемые педагогом.

Результаты наблюдения фиксируются, способ и форму их регистрации педагог выбирает самостоятельно. Оптимальной формой фиксации результатов наблюдения является карта развития ребенка. Педагог составляет ее самостоятельно, отразив показатели возрастного развития ребенка, критерии их оценки. Фиксация данных наблюдения позволят педагогу отследить, выявить и проанализировать динамику в развитии ребенка на определенном возрастном этапе, а также скорректировать образовательную деятельность с учетом индивидуальных особенностей развития ребенка и его потребностей.

Результаты наблюдения могут быть дополнены беседами с детьми в свободной форме, которые позволяют выявить причины поступков, наличие интереса к определенному виду деятельности, уточнить знания о предметах и явлениях окружающей действительности и др.

Анализ продуктов детской деятельности может осуществляться на основе изучения материалов портфолио ребенка (рисунков, работ по аппликации, фотографий работ по лепке, построек, поделок и др.). Полученные в процессе анализа качественные характеристики существенно дополняют результаты наблюдения за продуктивной деятельностью детей (изобразительной, конструктивной, музыкальной и др.).

Педагогическая диагностика завершается анализом полученных данных, на основе которых педагог выстраивает взаимодействие с детьми, организует развивающую предметно-пространственную среду мотивирующую активную творческую деятельность воспитанников, составляет индивидуальные образовательные маршруты освоения образовательной Программы, осознанно и целенаправленно проектирует образовательный процесс.

При необходимости используется психологическая диагностика развития детей (выявление и изучение индивидуально-психологических особенностей детей, причин возникновения трудностей в освоении образовательной программы), которую проводят квалифицированные специалисты (педагоги-психологи, психологи). Участие ребенка в психологической диагностике допускается только с согласия его родителей (законных представителей). Результаты психологической диагностики могут использоваться для решения задач психологического сопровождения и оказания адресной психологической помощи.

Настоящие целевые ориентиры предполагают формирование у детей дошкольного возраста предпосылок к учебной деятельности на этапе завершения ими дошкольного образования.

При реализации Программы может проводиться оценка индивидуального развития детей. Такая оценка производится педагогическим работником в рамках педагогической диагностики (оценки индивидуального развития детей дошкольного возраста, связанной с оценкой эффективности педагогических действий и лежащей в основе их дальнейшего планирования).

Целью педагогического мониторинга является сбор, обобщение, анализ информации о состоянии системы образования Детского сада и основных показателях ее функционирования для определения тенденций развития, принятия обоснованных управленческих решений по достижению качественного образования.

Результаты мониторинга могут использоваться исключительно для решения образовательных задач.

## 1.4 Часть, формируемая участниками образовательных отношений

### 1.4.1 Пояснительная записка

Часть, формируемая участниками образовательных отношений, учитывает образовательные потребности, интересы и мотивы воспитанников Детского сада № 3, членов их семей и педагогов и ориентирована на:

- ✓ учет специфики национальных, социокультурных, экономических, климатических условий, в которых осуществляется образовательный процесс;
- ✓ выбор парциальных программ и форм организации работы с детьми, которые в наибольшей степени соответствуют потребностям и интересам воспитанников, возможностям педагогического коллектива;
- ✓ поддержку интересов педагогических работников, реализация которых соответствует целям и задачам ООП ДО;
- ✓ сложившиеся традиции Детского сада № 3.

### 1.4.2. Цели и задачи части, формируемой участниками образовательных отношений

**Часть ООП ОП ДО, формируемая участниками образовательных отношений, направленная на осуществление образовательного процесса с учетом специфики климатических, национально-культурных, демографических условий**

Содержание данной части ООП ОП ДО разработано на основе образовательной программы дошкольного образования «СамоЦвет»/ О. А. Трофимова, О. В. Толстикова, Н. В. Дягилева, О. В. Закревская; Министерство образования и молодежной политики Свердловской области, Государственное автономное образовательное учреждение дополнительного профессионального образования Свердловской области «Институт развития образования».

Ведущие цели Программы:

- создание благоприятных условий для полноценного проживания ребенком дошкольного детства и обеспечение равенства возможностей для каждого ребенка в получении качественного дошкольного образования;
- формирование основ базовой культуры личности, развитие психофизиологических особенностей и физических качеств в соответствии с возрастными и индивидуальными особенностями, подготовка к жизни в современном обществе в ходе освоения традиционными и инновационными социальными и культурными практиками, обеспечение безопасности жизнедеятельности дошкольника.

Основной образовательной программой «СамоЦвет» предложены следующие виды культурных практик:

**Образовательная область «Социально-коммуникативное развитие»**

1. Духовно-нравственная культурная практика;
2. Культурная практика безопасности жизнедеятельности;
3. Культурная практика игры и общения;
4. Культурная практика самообслуживания и общественно-полезного труда;

**Образовательная область «Познавательное развитие»**

5. Культурная практика познания;
6. Сенсомоторная культурная практика;
7. Культурная практика конструирования;

**Образовательная область «Речевое развитие»**

8. Речевая культурная практика;
9. Культурная практика литературного детского творчества;

**Образовательная область «Художественно-эстетическое развитие»**

10. Культурная практика музыкального детского творчества;
11. Культурная практика изобразительного детского творчества;

12. Культурная практика театрализации;

**Образовательная область «Физическое развитие»**

13. Культурная практика здоровья;

14. Двигательная культурная практика.

**Часть ООП ОП ДО, формируемая участниками образовательных отношений, направленная на совершенствование условий для овладения детьми основными культурными способами деятельности, реализуемая в индивидуальных образовательных проектах педагогов.**

<b>Образовательные области</b>	<b>Проекты, реализуемые в течении года (цели и задачи)</b>
<b>Речевое развитие</b>  <b>Познавательное развитие</b>	<b>Проект с детьми « Умный инженерик»</b> <b>Тип проекта: познавательно-творческий, долгосрочный.</b> <b>Цель:</b> развитие у дошкольников интереса к науке, технике, образованию. Способствовать формированию творческого мышления, инициативности способности к принятию нестандартных решений у детей. <b>Задачи:</b> ормировать у детей познавательную, творческую активность; научить детей ориентироваться на поле STEM- панели; развивать математические, инженерные навыки, логические коммуникативные способности и умения; воспитывать ответственность, дисциплинированность, умение работать в команде.
<b>Познавательное развитие</b>  <b>Речевое развитие</b>	<b>Проект с детьми «Удивительный мир мультипликации»</b> <b>Тип проекта: познавательно-творческий, долгосрочный.</b> <b>Цель:</b> создание мультфильмов с использованием LEGO Education в развитии творческой деятельности дошкольника. <b>Задачи:</b> <b>Обучающие:</b> познакомить детей с историей возникновения мультипликации, основными терминами (сценарий, съёмка, анимация и т.д.); познакомить детей с технологией создания мультфильмов; учить детей конструировать по собственному замыслу, в соответствии сценарием. <b>Развивающие:</b> развивать воображение и творческое мышление; развивать активный словарный запас детей, средства выразительности речи; развивать временные и пространственные отношения; создавать условия для развития художественных способностей и навыков. <b>Воспитательные:</b> прививать бережное отношение к собственному труду и труду товарищей; создавать условия для формирования навыков совместной деятельности, взаимодействия с детьми и взрослыми; создавать условия для формирования чувства ответственности.

<p><b>Познавательное развитие</b></p>	<p><b>Проект с детьми «Я – часть России»</b></p> <p><b>Тип проекта:</b> познавательно-творческий, долгосрочный.</p> <p><b>Цель:</b> создать условия для формирования нравственно-патриотических чувств у детей старшего дошкольного возраста, приобщения детей к российским общенациональным традициям.</p> <p><b>Задачи:</b></p> <p><b>Воспитательные задачи:</b></p> <p>Воспитывать у детей бережное, ответственное, эмоционально-доброжелательное отношение к миру природы Урала и страны.</p> <p>Воспитывать в детях чувство любви к своему краю, Родине, интерес к традициям и обычаям.</p> <p>Воспитывать уважительное отношение к людям, живущим на Урале и их труду.</p> <p><b>Образовательные:</b></p> <p>Формировать представления о родном крае, стране: история, государственная символика, достопримечательности.</p> <p>Расширять познавательный интерес к традициям и обычаям среди народов России.</p> <p>Познакомить детей с полезными ископаемыми Урала. Сформировать представление о разнообразии внешнего вида камней, свойствах камня, учить классификации по разным признакам.</p> <p>Учить детей работать с картой. Определять на карте месторасположение Свердловской области, Екатеринбурга, Каменск-Уральского, нашей страны.</p> <p><b>Развивающие задачи:</b></p> <p>Развивать умение находить информацию методами поиска.</p> <p>Приобщать детей к истокам национальной и региональной культуры.</p> <p>Развивать любознательность, интерес к труду людей и народному творчеству Урала.</p>
<p><b>Познавательное развитие</b></p>	<p><b>"Школа гнома эконома"</b></p> <p><b>Тип проекта:</b> познавательно-исследовательский, долгосрочный.</p> <p><b>Цель:</b> : формирование основ финансовой грамотности у детей старшего дошкольного возраста через базовые понятия: экономика, потребности, труд, профессии, бартер, выгода и убыток, деньги, реклама, бизнес, капитал.</p> <p><b>Задачи: Образовательные:</b></p> <p>Формировать первоначальные представления об основах финансово-экономических категорий.</p> <ul style="list-style-type: none"> <li>-актуализировать знания детей об экономической категории-потребности, о видах потребностей, взаимосвязи потребностей и возможностей.</li> <li>- формировать представление о содержании деятельности профессий, её результатах, о взаимосвязи понятий «труд-продукт-деньги».</li> <li>- познакомить с экономической категорией – бартер, выгода, убыток, деньги, воспитывать разумное финансовое поведение.</li> <li>-познакомить с экономической категорией – реклама, бизнес и капитал, о необходимости рекламы в реализации продуктов труда, формирование навыков разумного поведения.</li> </ul> <p><b>Развивающие:</b></p> <ul style="list-style-type: none"> <li>- развивать познавательный интерес, кругозор детей;</li> <li>- способствовать проявлению индивидуальных интересов и потребностей;</li> <li>- развивать интерес к совместной со сверстниками и взрослыми деятельности;</li> </ul>

	<p>- содействовать развитию логического мышления детей.</p> <p><b>Воспитательные:</b></p> <p>- воспитывать нравственные качества личности: бережливость, экономность, щедрость, ответственность, трудолюбие, честность.</p>
<p><b>Физическое развитие</b></p>	<p><b>Проект с детьми «Этот удивительный нос»</b></p> <p><b>Тип проекта:</b> познавательный – исследовательский, долгосрочный.</p> <p><b>Цель:</b> формировать у детей старшего дошкольного возраста представления об органе дыхания – нос.</p> <p><b>Задачи:</b> что такое нос; изучить строение носа, его виды; значение носа в нашей жизни; удивительные факты про нос.</p>
<p><b>Познавательное развитие</b></p> <p><b>Физическое развитие</b></p>	<p><b>"Разговоры о здоровье и правильном питании"</b></p> <p><b>Тип проекта:</b> информационно-исследовательский, творческий, долгосрочный.</p> <p><b>Цель:</b> расширять знания детей и родителей о правильном питании и здоровом образе жизни, побуждать их заботиться о своем здоровье, проводить досуг вместе.</p> <p><b>Задачи:</b> Объяснить, что входит в понятие «здоровый образ жизни», «здоровое питание». Обосновать необходимость соблюдения режима дня и питания. Научить детей выбирать самые полезные продукты. Познакомить детей с «путешествием» пищи в организме человека.</p> <p>Воспитывать у детей потребность в регулярном пятиразовом питании.</p> <p>Воспитывать у детей потребность в соблюдении режима дня.</p>

### 1.4.3 Принципы и подходы к части, формируемой участниками образовательных отношений

Реализация целей и задач развития детей в культурных практиках основывается на следующих принципах:

1. Ориентировка на потенциальные возможности ребенка, на «зону ближайшего развития».
2. Реализация деятельностного подхода как развитие самой деятельности, основных ее компонентов (мотивов, целей, действий, способов действий или операций), что способствует развитию ребенка как субъекта деятельности (деятеля).
3. Принцип универсальности содержания и одновременно вариативности и гибкости, позволяющий корректировать ее реализацию в зависимости от хода образовательного процесса и особенностей развития детей.
4. Принцип интеграции освоения предлагаемого содержания модулей образовательной деятельности, который, с одной стороны, не нарушает целостность каждого из направлений развития, а с другой – существенно их взаимообогащает, способствует их смысловому углублению, расширяет ассоциативное информационное поле детей, что и предполагает освоение культурной практикой.
5. Принцип создания проблемных ситуаций в процессе освоения содержания культурной практики, характеризующихся определенным уровнем трудности, связанной с отсутствием у ребенка готовых способов их разрешения и необходимостью их самостоятельного поиска. В результате найденные обучающимися способы обобщаются и свободно используются в новых ситуациях, что говорит о развитии их мышления.
6. Принцип продуктивного и игрового взаимодействия детей между собой и со взрослыми (диалогическое общение), благодаря чему формируется социокультурное пространство саморазвития, а также детское сообщество, в котором каждый ребенок чувствует себя успешным, умелым, уверенным в случае необходимости в помощи товарищей и взрослого.
7. Принцип учета определенных особенностей психики детей (высокое развитие эмоционально-чувственного восприятия, способность непосредственно запечатлевать, сохранять и использовать в качестве ориентиров как материальные, так и духовные объекты внешнего мира).

8. Принцип учета индивидуальных особенностей, как личностных (лидерство, инициативность, уверенность, решительность и т. п.), так и различий в возможностях и в темпе выполнения заданий и др. Это способствует успешному развитию каждого ребенка и его эмоциональному благополучию.

9. Принцип учета основных когнитивных стилей или модальностей обучения.

10. Принцип стимулирования рефлексивной позиции ребенка, означающий создание условий для поиска оптимальных средств и способов взаимодействия, позволяющих ребенку познать и реализовать себя.

11. Принцип учета специфики развития мальчиков и девочек, их позиционирования в культурной практике, а также принципы, необходимость учета которых позволяет достичь планируемых результатов на основе концепции:

– принцип обогащения (амплификации) детского развития – получение опыта самоопределения и саморегуляции, созидательного отношения к миру и себе самому, формирование и развитие желания учиться постоянно и самостоятельно через игру и различные виды деятельности, через поддержку детской инициативы, исследовательской активности, любознательности, поддержку в реализации собственного потенциала в развивающей среде, предоставляющей инструменты и возможности, которыми он может воспользоваться, осуществлять поиск ответов на свои вопросы, возможность высказывать свое мнение, аргументировать собственную позицию и умение слышать и принимать позицию другого;

– принцип эмоционального благополучия через позитивный эмоциональный фон, способствующий укреплению чувства защищенности, веры в себя и настойчивости в достижении поставленных целей в мотивированной, творческой деятельности; если удовлетворены базовые потребности ребенка в привязанности, внимании и любви, если дети здоровы и хорошо себя чувствуют, они начинают активно интересоваться и исследовать окружающее пространство, положительно воспринимать себя как успешного, творческого человека;

– принцип предоставления возможностей для проявления детской инициативы в планировании образовательной деятельности, ее поддержки и стимулирования.

– принцип содействия, сотрудничества – использования и поддержки в воспитании детей партнерских доброжелательных отношений между взрослыми и детьми, через полноценное участие ребенка в образовательном процессе, приобретение им собственного культурного опыта общения, освоения и осмысления окружающего мира (природного, социального) как исследователя и партнера в самостоятельной и совместной деятельности с другими детьми и взрослыми; взрослый, по отношению к ребенку со-исследователь, соавтор, проводник, поддерживающий и уважающий самостоятельность и осознанность ребенка;

– принцип привлечения и использования в реализации программы потенциала семьи – родители участники, соавторы программы, осведомлены обо всех ее изменениях, о достижениях детей; они включены в творческий, постоянный, слаженный коллектив взрослых, заинтересованных в развитии ребенка;

– принцип особой роли в реализации программы социальной и развивающей предметной пространственной среды.

Отбор культурных (социокультурных) практик в Программе предусматривает учет возрастных аспектов проектирования ценностно-смыслового пространства дошкольного образования.

#### **1.4.4 Планируемые результаты**

Целевые ориентиры на этапе завершения дошкольного образования

К семи годам:

- ребенок овладевает основными культурными способами деятельности, проявляет инициативу и самостоятельность в игре, общении, конструировании и других видах детской активности. Способен выбирать себе род занятий, участников по совместной деятельности;
- ребенок положительно относится к миру, другим людям и самому себе, обладает чувством собственного достоинства. Активно взаимодействует со сверстниками и взрослыми, участвует в совместных играх.

Способен договариваться, учитывать интересы и чувства других, сопереживать неудачам и радоваться успехам других, адекватно проявляет свои чувства, в том числе чувство веры в себя, старается разрешать конфликты;

- ребенок обладает воображением, которое реализуется в разных видах деятельности и прежде всего в игре. Ребенок владеет разными формами и видами игры, различает условную и реальную ситуации, следует игровым правилам
- ребенок достаточно хорошо владеет устной речью, может высказывать свои мысли и желания, использовать речь для выражения своих мыслей, чувств и желаний, построения речевого высказывания в ситуации общения, может выделять звуки в словах, у ребенка складываются предпосылки грамотности;
- у ребенка развита крупная и мелкая моторика. Он подвижен, вынослив, владеет основными произвольными движениями, может контролировать свои движения и управлять ими;
- ребенок способен к волевым усилиям, может следовать социальным нормам поведения и правилам в разных видах деятельности, во взаимоотношениях со взрослыми и сверстниками, может соблюдать правила безопасного поведения и личной гигиены;
- ребенок проявляет любознательность, задает вопросы взрослым и сверстникам, интересуется причинно-следственными связями, пытается самостоятельно придумывать объяснения явлениям природы и поступкам людей. Склонен наблюдать, экспериментировать, строить смысловую картину окружающей реальности, обладает начальными знаниями о себе, о природном и социальном мире, в котором он живет. Знаком с произведениями детской литературы, обладает элементарными представлениями из области живой природы, естествознания, математики, истории и т. п. Способен к принятию собственных решений, опираясь на свои знания и умения в различных видах деятельности.

#### **1.4.5. Развивающее оценивание качества образовательной деятельности**

Программой не предусматривается оценивание качества образовательной деятельности образовательной организации на основе достижения детьми планируемых результатов освоения Программы.

Планируемые результаты, представленные в Программе:

- не подлежат непосредственной оценке;
- не являются непосредственным основанием оценки как итогового, так и промежуточного уровня развития детей;
- не являются основанием для их формального сравнения с реальными достижениями детей;
- не являются основой объективной оценки соответствия установленным требованиям образовательной деятельности и подготовки детей;
- не являются непосредственным основанием при оценке качества образования.

Программой предусмотрена система мониторинга динамики развития детей, динамики их образовательных достижений, основанная на методе наблюдения, включающая:

- педагогические наблюдения, педагогическую диагностику, связанную с оценкой эффективности педагогических действий с целью их дальнейшей оптимизации;
- детские портфолио, фиксирующие достижения ребенка в ходе образовательной деятельности и освоения им культурных практик;
- карты развития воспитанников, раскрывающие особенности освоения содержания Программы.

<b>Проекты</b>	<b>Планируемый результат</b>
----------------	------------------------------



<p><b>« Умный инженерик»</b></p>	<p>У детей сформирована познавательная и творческая активность;</p> <p>Дети умеют ориентироваться на поле мозаики;</p> <p>Сформировано умение принимать учебную задачу, выполнять инструкцию и следовать ей;</p> <p>У детей развита память, наглядно- образное и пространственное мышление.</p>
<p><b>« Школа гнома эконома»</b></p>	<ul style="list-style-type: none"> <li>• дети владеют понятием «экономика», умеют выделять экономическое содержание из художественных произведений;</li> <li>• умеют устанавливать взаимосвязь потребностей и возможностей;</li> <li>• умеют выделять цепочку трудовых действий, осознают взаимосвязь понятий «труд продукт - деньги»;</li> <li>• знают понятие «бартер», умеют определять выгодность бартера, самостоятельно совершают обменные операции;</li> <li>• владеют понятиями «выгода» и «убыток»; определяют выгодность сделки;</li> <li>• знают понятия «купюра», «банк», умеют совершать покупки, назначать цену товара, правильно считать сдачу;</li> <li>• владеют понятием «реклама», осознают взаимосвязь «реклама – продажа»;</li> <li>• используют понятия: «капитал», «бизнес», «купля», «продажа», умеют выделять деловые качества у героев художественных произведений;</li> <li>• сформированы нравственные качества личности: бережливость, экономность,</li> <li>• щедрость, ответственность, трудолюбие, честность.</li> </ul>
<p><b>Проект «Разговоры о правильном питании»</b></p> <p><b>Проект «Этот удивительный нос»</b></p>	<ul style="list-style-type: none"> <li>• Полученные знания позволят детям ориентироваться в ассортименте наиболее типичных продуктов питания, сознательно выбирая наиболее полезные;</li> <li>• Дети смогут оценивать себя (рацион, режим питания, режим дня) с точки зрения соответствия требованиям здорового образа жизни;</li> <li>• Дети смогут планировать свой режим дня, учитывая важность физической активности, соблюдения</li> <li>• гигиенических правил и норм.</li> <li>• Дети должны получить первичные представления о некоторых внутренних органах, знать их основные функции;</li> <li>• различать понятия «часть тела», «орган»;</li> <li>• знать несложные приемы самооздоровления;</li> <li>• иметь простейшие представления о мероприятиях, направленных на сохранение</li> </ul>

	здоровья.
<p><b>Проект «Удивительный мир мультипликации»</b></p>	<p>Дети сформируют навыки и умения:</p> <ul style="list-style-type: none"> <li>• виды мультипликации с технологией создания мультипликационного фильма, историю возникновения;</li> <li>• такие профессии, как сценарист, художник - аниматор, оператор съемки, звукооператор;</li> <li>• процесс фотосъемки;</li> <li>• - основы изобразительной грамоты (лепки), художественные знания, умения и навыки;</li> <li>• - применять различные художественные материалы с учетом вида анимационной деятельности;</li> <li>• - владеть простейшими навыками работы с фотоаппаратом и компьютером;</li> <li>• - различные виды анимационной деятельности с применением различных художественных материалов.</li> <li>• Дети разовьют: <ul style="list-style-type: none"> <li>• - умение задавать вопросы, отвечать на вопросы, поддерживать беседу;</li> <li>• - любознательность и личностная активность детей;</li> <li>• - память, внимание, мышление, воображение, пространственно-временные связи.</li> </ul> </li> <li>• Сформируют: уважение к себе и окружающим людям, самостоятельность и личностную активность;</li> <li>• нравственно-эстетические нормы;</li> <li>• уважительное отношение к взрослым, природе, животным и Родине.</li> </ul>
<p><b>Проект «Я – часть России»</b></p>	<ul style="list-style-type: none"> <li>• Проявляют интерес к малой родине, родному краю, их истории, необычным памятникам, зданиям; к событиям настоящего и прошлого родного края; к национальному разнообразию людей своего края, страны; стремление к знакомству с их культурой; активно включается в проектную деятельность, самостоятельное исследование, детское коллекционирование, связанных с прошлым и настоящим родного края.</li> <li>• Проявляют самостоятельность, способность без помощи взрослого решать задачи, находить способы и средства реализации собственного замысла на материале народной культуры; самостоятельно может рассказать о малой родине, родном крае (их достопримечательностях, природных особенностях, выдающихся людях), используют народный фольклор, народные игры в самостоятельной и совместной деятельности, общении с другими детьми и взрослыми.</li> <li>• Способны чувствовать прекрасное, воспринимать красоту окружающего мира.</li> <li>• Отражают свои впечатления о малой родине в предпочитаемой деятельности (рассказывают, изображают, воплощают образы в играх,</li> </ul>

## **2. СОДЕРЖАТЕЛЬНЫЙ РАЗДЕЛ**

### **2.1. Обязательная часть**

#### **2.1.1. Задачи и содержание образования ( обучения и воспитания) по образовательным областям.**

В Рабочей программе (модуле) образовательной программы дошкольного образования муниципального автономного дошкольного образовательного учреждения «Детский сад №3» определены содержательные линии образовательной деятельности по основным направлениям развития детей дошкольного возраста в соответствии с ФОП ДО (стр.22), ссылка: <http://publication.pravo.gov.ru/Document/View/0001202212280044?index=4>

- ✓ социально-коммуникативное развитие;
- ✓ познавательное развитие;
- ✓ речевое развитие;
- ✓ художественно-эстетическое развитие;
- ✓ физическое развитие.

В каждой образовательной области задачи и содержание образовательной деятельности соответствуют ФОП ДО . <http://publication.pravo.gov.ru/Document/View/0001202212280044?index=4>

### 2.1.1.1. СОЦИАЛЬНО-КОММУНИКАТИВНОЕ РАЗВИТИЕ ( П.18 ФОП ДО стр.22-40)

Решение совокупных задач воспитания в рамках образовательной области "Социально-коммуникативное развитие" направлено на приобщение детей к ценностям "Родина", "Природа", "Семья", "Человек", "Жизнь", "Милосердие", "Добро", "Дружба", "Сотрудничество", "Труд". Это предполагает решение задач нескольких направлений воспитания:

- воспитание уважения к своей семье, своему населенному пункту, родному краю, своей стране;
- воспитание уважительного отношения к другим людям - детям и взрослым (родителям (законным представителям), педагогам, соседям и другим), вне зависимости от их этнической и национальной принадлежности;
- воспитание ценностного отношения к культурному наследию своего народа, к нравственным и культурным традициям России;
- содействие становлению целостной картины мира, основанной на представлениях о добре и зле, красоте и уродстве, правде и лжи;
- воспитание социальных чувств и навыков: способности к сопереживанию, общительности, дружелюбия, сотрудничества, умения соблюдать правила, активной личностной позиции;
- создание условий для возникновения у ребёнка нравственного, социально значимого поступка, приобретения ребёнком опыта милосердия и заботы;
- поддержка трудового усилия, привычки к доступному дошкольнику напряжению физических, умственных и нравственных сил для решения трудовой задачи;
- формирование способности бережно и уважительно относиться к результатам своего труда и труда других людей.

1) В сфере социальных отношений.

Педагог обеспечивает детям возможность осознания и признания собственных ошибок, рефлексии качества решения поставленных задач, определения путей развития. Знакомит детей с их правами, возможными вариантами поведения и реакций в случае их нарушения. Воспитывает осознанное отношение к своему будущему и стремление быть полезным обществу.

Педагог знакомит детей с изменением позиции человека с возрастом (ребёнок посещает ДОО, затем учится в общеобразовательной организации, в колледже, вузе, взрослый работает, пожилой человек передает опыт последующим поколениям). Объясняет детям о необходимости укрепления связи между поколениями, взаимной поддержки детей и взрослых.

Обогащает представления детей об общеобразовательной организации, школьниках, учителе; поддерживает стремление к школьному обучению, к познанию, освоению чтения, письма. Расширяет представление о роли общеобразовательной организации в жизни людей.

Педагог развивает умение детей распознавать собственные эмоции и чувства, понимать чувства и переживания окружающих; учит понимать эмоциональное состояние сверстников по невербальным признакам (обращает внимание на мимику, позу, поведение); помогает находить причины и следствия возникновения эмоций, анализировать свои переживания и рассказывать о них; использовать социально приемлемые способы проявления эмоций и доступных возрасту способы произвольной регуляции эмоциональных состояний (сменить вид деятельности и прочее). Демонстрирует детям отражение эмоциональных состояний в природе и произведениях искусства.

Расширяет представления о семье, семейных и родственных отношениях: взаимные чувства, правила общения в семье, значимые и памятные события, досуг семьи, семейный бюджет.

Обогащает представления о нравственных качествах людей, их проявлении в поступках и взаимоотношениях.

Педагог развивает умение сотрудничать со сверстниками: побуждает к обсуждению планов, советуется с детьми по поводу дел в группе; поддерживает обращенность и интерес к мнению сверстника, инициирует ситуации взаимопомощи детей в различных видах деятельности; подчеркивает ценность каждого ребёнка и его вклада в общее дело; способствует тому, чтобы дети в течение дня в различных видах деятельности выбирали партнеров по интересам; помогает устанавливать детям темп совместных действий.

Воспитывает привычку без напоминаний использовать в общении со сверстниками и взрослыми формулы словесной вежливости (приветствие, прощание, просьбы, извинения).

Приучает детей самостоятельно соблюдать установленный порядок поведения в группе, регулировать собственную активность. Обогащает представления о том, что они самые старшие среди детей в ДОО, показывают другим хороший пример, заботятся о малышах, помогают взрослым, готовятся к обучению в общеобразовательной организации.

2) В области формирования основ гражданственности и патриотизма.

Педагог воспитывает патриотические и интернациональные чувства, уважительное отношение к нашей Родине - России. Знакомит детей с признаками и характеристиками государства с учётом возрастных особенностей восприятия ими информации (территория государства и его границы, столица и так далее). Рассказывает, что Россия - самая большая страна мира и показывает на глобусе и карте. Расширяет представления о столице России - Москве и об административном центре федерального округа, на территории которого проживают дети. Знакомит с основными положениями порядка использования государственной символики (бережно хранить, вставить во время исполнения гимна страны).

Обогащает представления о том, что в нашей стране мирно живут люди разных национальностей, воспитывает уважение к представителям разных национальностей, интерес к их культуре и обычаям.

Знакомит детей с назначением и доступными практиками волонтерства в России, вызывает эмоциональный отклик, осознание важности и значимости волонтерского движения. Предлагает детям при поддержке родителей (законных представителей) включиться в социальные акции, волонтерские мероприятия в ДОО и в населенном пункте.

Расширяет представления детей о государственных праздниках: День России, День народного единства, День Государственного флага Российской Федерации, День Государственного герба Российской Федерации, День защитника Отечества, День Победы, Всемирный день авиации и космонавтики. Знакомит детей с праздниками: День полного освобождения Ленинграда от фашистской блокады; Международный день родного языка, День добровольца (волонтера) в России, День Конституции Российской Федерации. Включает детей в празднование событий, связанных с жизнью населенного пункта, - День рождения города, празднование военных триумфов, памятные даты, связанные с жизнью и творчеством знаменитых горожан. Поощряет интерес детей к событиям, происходящим в стране, воспитывает чувство гордости за её достижения. Воспитывает уважение к защитникам Отечества, к памяти павших бойцов.

Развивает интерес детей к населенному пункту, в котором живут, переживание чувства удивления, восхищения достопримечательностями, событиям

прошлого и настоящего. Способствует проявлению активной деятельностной позиции детей: непосредственное познание достопримечательностей родного населенного пункта на прогулках и экскурсиях, чтение произведений детской литературы, в которой представлена художественно-эстетическая оценка родного края. Учит детей действовать с картой, создавать коллажи и макеты локаций, использовать макеты в различных видах деятельности. Знакомит детей с жизнью и творчеством знаменитых горожан; с профессиями, связанными со спецификой родного населенного пункта.

### 3) В сфере трудового воспитания.

Педагог расширяет и углубляет представления о труде взрослых путем знакомства детей с разными профессиями, рассказывает о современных профессиях, возникших в связи с потребностями людей. Организует встречи детей с представителями разных профессий, организует экскурсии с целью продемонстрировать реальные трудовые действия и взаимоотношения специалистов на работе, организует просмотры видеofilьмов, мультфильмов, чтение художественно литературы для знакомства детей с многообразием профессий современного человека. Организует этические беседы с детьми с целью обсуждения требований, предъявляемых к человеку определенной профессии, раскрывает личностные качества, помогающие человеку стать профессионалом и качественно выполнять профессиональные обязанности.

Педагог создает игровые и проблемные ситуации для расширения представлений детей об обмене ценностями в процессе производства и потребления товаров и услуг, о денежных отношениях в сфере обмена товаров и услуг, развития умений бережливости, рационального поведения в процессе реализации обменных операций: деньги - товар (продажа - покупка), формирует представления о реальной стоимости и цене отдельных продуктов питания, игрушек, детских книг. В процессе обсуждения с детьми основ финансовой грамотности педагог формирует элементы культуры потребления: бережного отношения к ресурсам потребления: воде, электричеству, продуктам питания, одежде, обуви, жилищу.

Поощряет инициативность и самостоятельность детей в процессах самообслуживания в группе (убрать постель после сна, расставить ровно стулья за столами в зоне учебной деятельности), создает проблемные и игровые ситуации для развития умений выполнять отдельные трудовые действия, привлекает к решению поставленных задач родителей (законных представителей) с целью создания дома условий для развития умений реализовывать элементы хозяйственно-бытового труда: вымыть тарелку после обеда, вытереть пыль в комнате, застелить кровать, погладить носовой платок, покормить домашнего питомца и тому подобное.

Поддерживает коллективное выполнения детьми трудовых поручений во время дежурства, учит детей распределять между собой трудовые поручения для получения единого трудового результата, знакомит детей с правилами использования инструментов труда - ножниц, иголки и тому подобное.

### 4) В области формирования безопасного поведения.

Педагог осуществляет ознакомление детей с правилами безопасного поведения в ситуациях, создающих угрозу жизни и здоровью ребёнка (погас свет, остался один в темноте, потерялся на улице, в лесу, в магазине, во время массового праздника, получил травму (ушиб, порез) и тому подобное). Создавая игровые, проблемные ситуации, досуги для детей, педагог активизирует самостоятельный опыт детей в области безопасного поведения, позволяет детям демонстрировать сформированные умения, связанные с безопасным поведением.

Педагог инициирует самостоятельность и активность детей в соблюдении норм и правил безопасного поведения, ободряет похвалой правильно выполненные действия.

Педагог рассказывает детям об элементарных правилах оказания первой медицинской помощи при первых признаках недомогания, травмах, ушибах. Закрепляет через организацию дидактических игр, упражнений действия детей, связанные с оказанием первой медицинской помощи.

Организует встречи детей со специалистами, чьи профессии связаны с безопасностью (врач скорой помощи, врач - травматолог, полицейский, охранник в ДОО, пожарный и другие) с целью обогащения представлений детей о безопасном поведении дома, на улице, в природе, в ДОО, в местах большого скопления людей: в магазинах, на вокзалах, на праздниках, в развлекательных центрах и парках.

Обсуждает с детьми правила безопасного общения и взаимодействия со сверстниками в разных жизненных ситуациях, поощряет стремление детей дошкольного возраста создать правила безопасного общения в группе.

Обсуждает с детьми безопасные правила использования цифровых ресурсов, правила пользования мобильными телефонами с учётом требований Санитарных правил СП 2.4.3648-20 "Санитарно-эпидемиологические требования к организациям воспитания и обучения, отдыха и оздоровления детей и молодежи", утверждённых постановлением Главного государственного санитарного врача Российской Федерации от 28 сентября 2020 г. № 28 (зарегистрировано Министерством юстиции Российской Федерации 18 декабря 2020 г., регистрационный № 61573), действующим до 1 января 2027 года (далее - СП 2.4.3648-20), и Санитарных правил и норм СанПиН 1.2.3685-21 "Гигиенические нормативы и требования к обеспечению безопасности и (или) безвредности для человека факторов среды обитания", утверждённых постановлением Главного государственного санитарного врача Российской Федерации от 28 января 2021 г. № 2 (зарегистрировано Министерством юстиции Российской Федерации 29 января 2021 г., регистрационный № 62296), действующим до 1 марта 2027 года (далее - СанПиН 1.2.3685-21).

### **2.1.1.2. ПОЗНАВАТЕЛЬНОЕ РАЗВИТИЕ (П.19 ФОП ДО стр.40-53);**

Решение совокупных задач воспитания в рамках образовательной области "Познавательное развитие" направлено на приобщение детей к ценностям "Человек", "Семья", "Познание", "Родина" и "Природа", что предполагает:

воспитание отношения к знанию как ценности, понимание значения образования для человека, общества, страны;

приобщение к отечественным традициям и праздникам, к истории и достижениям родной страны, к культурному наследию народов России;

воспитание уважения к людям - представителям разных народов России независимо от их этнической принадлежности;

воспитание уважительного отношения к государственным символам страны (флагу, гербу, гимну);

воспитание бережного и ответственного отношения к природе родного края, родной страны, приобретение первого опыта действий по сохранению природы.

1) Сенсорные эталоны и познавательные действия:

в процессе исследовательской деятельности педагог совершенствует способы познания свойств и отношений между различными предметами,

сравнения нескольких предметов по 4-6 основаниям с выделением сходства, отличия свойств материалов. В ходе специально организованной деятельности осуществляет развитие у детей способности к различению и называнию всех цветов спектра и ахроматических цветов, оттенков цвета, умения смешивать цвета для получения нужного тона и оттенка;

педагог поддерживает стремление детей к самостоятельному выбору способов осуществления разных видов познавательной деятельности, обеспечению самоконтроля и взаимоконтроля результатов деятельности и отдельных действий во взаимодействии со сверстниками, использованию разных форм совместной познавательной деятельности. Поощряет умение детей обсуждать проблему, совместно находить способы её решения, проявлять инициативу;

обогащает представления о цифровых средствах познания окружающего мира, закрепляет правила безопасного обращения с ними.

#### 2) Математические представления:

педагог формирует у детей умения использовать для познания объектов и явлений окружающего мира математические способы нахождения решений: вычисление, измерение, сравнение по количеству, форме и величине с помощью условной меры, создание планов, схем, использование знаков, эталонов и другое;

в процессе специально организованной деятельности совершенствует умения считать в прямом и обратном порядке, знакомит с составом чисел из двух меньших в пределах первого десятка, закрепляет знания о цифрах, развивает умение составлять и решать простые арифметические задачи на сложение и вычитание;

обогащает представления о плоских и объемных геометрических фигурах, совершенствует умение выделять структуру геометрических фигур и устанавливать взаимосвязи между ними. Педагог способствует совершенствованию у детей умений классифицировать фигуры по внешним структурным признакам: округлые, многоугольники (треугольники, четырехугольники и тому подобное), овладению различными способами видоизменения геометрических фигур: наложение, соединение, разрезание и другое;

формирует представления и умение измерять протяженность, массу и объем веществ с помощью условной меры и понимание взаимобратных отношений между мерой и результатом измерения. Педагог закрепляет умения ориентироваться на местности и показывает способы ориентировки в двумерном пространстве, по схеме, плану, на странице тетради в клетку. Формирует представления о календаре как системе измерения времени, развивает чувство времени, умения определять время по часам с точностью до четверти часа.

#### 3) Окружающий мир:

в совместной с детьми деятельности педагог обогащает представления о родном населенном пункте (название улиц, некоторых архитектурных особенностях, достопримечательностей), о стране (герб, гимн, атрибуты государственной власти, Президент, столица и крупные города, особенности природы и населения). Раскрывает и уточняет назначения общественных учреждений, разных видов транспорта, рассказывает о местах труда и отдыха людей в городе, об истории города и выдающихся горожанах, традициях городской жизни. Посредством поисковой и игровой деятельности педагог побуждает проявление интереса детей к ярким фактам из истории и культуры страны и общества, некоторым выдающимся людям России;

формирует представление о планете Земля как общем доме людей, о многообразии стран и народов мира на ней.

#### 4) Природа:

педагог расширяет и актуализирует представления детей о многообразии природного мира родного края, различных областей и регионов России и на Земле, рассказывает о некоторых наиболее ярких представителях животных и растений разных природных зон (пустыня, степь, тайга, тундра и другие), об их образе жизни и приспособлении к среде обитания, изменениях жизни в разные сезоны года. Закрепляет умение сравнивать, выделять



свойства объектов, классифицировать их по признакам, формирует представления об отличии и сходстве животных и растений, их жизненных потребностях, этапах роста и развития, об уходе взрослых животных за своим потомством, способах выращивания человеком растений, животных (в том числе и культурных, лекарственных растений), профессиях с этим связанных;

педагог поддерживает стремление детей к наблюдениям за природными явлениями, живыми и неживыми объектами, самостоятельному экспериментированию, наблюдению и другим способам деятельности для познания свойств объектов неживой природы (воды, воздуха, песка, глины, почвы, камней и других), знакомит с многообразием водных ресурсов (моря, океаны, озера, реки, водопады), камней и минералов, некоторых полезных ископаемых региона проживания (нефть, уголь, серебро, золото, алмазы и другие); об использовании человеком свойств неживой природы для хозяйственных нужд (ветряные мельницы, водохранилища, солнечные батареи, ледяные катки); о некоторых небесных телах (планеты, кометы, звезды), роли солнечного света, тепла в жизни живой природы;

углубляет представления о характерных явлениях природы в разные сезоны года (изменение температуры воздуха, роль ветра, листопада и осадков в природе), изменениях в жизни животных, растений и человека, о влиянии деятельности человека на природу;

закрепляет правила поведения в природе, воспитывает осознанное, бережное и заботливое отношение к природе и её ресурсам.

### **2.1.1.3. РЕЧЕВОЕ РАЗВИТИЕ (П.20 ФОРМИРОВАНИЕ ДО СТРАНИЦ 53-69);**

**Решение совокупных задач воспитания в рамках образовательной области «Речевое развитие»** направлено на приобщение детей к ценностям «Культура» и «Красота», что предполагает:

- владение формами речевого этикета, отражающими принятые в обществе правила и нормы культурного поведения;
- воспитание отношения к родному языку как ценности, умения чувствовать красоту языка, стремления говорить красиво (на правильном, богатом, образном языке).

1) **Формирование словаря:**

педагог формирует у детей умения подбирать точные слова для выражения мысли; выполнять операцию классификации - деления освоенных понятий на группы на основе выявленных признаков, использовать в речи средства языковой выразительности: антонимы, синонимы, многозначные слова, метафоры, олицетворения.

2) **Звуковая культура речи:**

педагог способствует автоматизации и дифференциации сложных для произношения звуков в речи; проводит работу по исправлению имеющихся нарушений в звукопроизношении.

3) **Грамматический строй речи:**

педагог развивает у детей умения образовывать сложные слова посредством слияния основ, самостоятельно использовать в речи разные типы предложений в соответствии с содержанием высказывания, с помощью игр и упражнений закрепляет умения согласовывать существительные с числительными, существительные с прилагательными, образовывать по образцу существительные с суффиксами, глаголы с приставками, сравнительную и превосходную степени имен прилагательных.

4) **Связная речь:**

педагог подводит детей к осознанному выбору этикетной формы в зависимости от ситуации общения, возраста собеседника, цели взаимодействия, формирует умение использовать средства языковой выразительности при сочинении загадок, сказок, стихотворений, помогает детям осваивать умения коллективного речевого взаимодействия при выполнении поручений и игровых заданий, употреблять вариативные этикетные формулы эмоционального взаимодействия с людьми, правила этикета в новых ситуациях. Например, формирует умение представить своего друга родителям (законным представителям), сверстникам. Педагог использует речевые ситуации и совместную деятельность для формирования коммуникативно-речевых умений у детей, закрепляет у детей умение пересказывать литературные произведения по ролям, близко к тексту, от лица литературного героя, передавая идею и содержание, выразительно воспроизводя диалоги действующих лиц, подводит к пониманию и запоминанию авторских средств выразительности, использованию их при пересказе, в собственной речи, умению замечать их в рассказах сверстников;

в описательных рассказах педагог формирует у детей умения передавать эмоциональное отношение к образам, используя средства языковой выразительности: метафоры, сравнения, эпитеты, гиперболы, олицетворения; самостоятельно определять логику описательного рассказа; использовать разнообразные средства выразительности; формирует умение составлять повествовательные рассказы по картине, из личного и коллективного опыта, по набору игрушек, закрепляет у детей умение строить свой рассказ, соблюдая структуру повествования, составлять рассказы-контаминации (сочетание описания и повествования; описания и рассуждения);

педагог развивает у детей способность самостоятельно использовать в процессе общения со взрослыми и сверстниками объяснительную речь, речь-доказательство, речевое планирование, помогает детям осваивать умения самостоятельно сочинять разнообразные виды творческих рассказов. В творческих рассказах закрепляет умение использовать личный и литературный опыт в зависимости от индивидуальных интересов и способностей; развивает у детей умение внимательно выслушивать рассказы сверстников, помогать им в случае затруднений, замечать речевые и логические ошибки, доброжелательно и конструктивно исправлять их.

5) Подготовка детей к обучению грамоте:

педагог продолжает формировать у детей интерес к языку, осознанное отношение к языковым явлениям, помогает освоить звуковой анализ четырехзвучных и пятизвучных слов; закрепляет умение интонационно выделять звуки в слове, определять их последовательность, давать им характеристику, составлять схемы слова, выделять ударный гласный звука в слове; определять количество и последовательность слов в предложении; составлять предложения с заданным количеством слов; ориентироваться на листе, выполнять графические диктанты; штриховку в разных направлениях, обводку; знать названия букв, читать слоги.

20.8. Решение совокупных задач воспитания в рамках образовательной области "Речевое развитие" направлено на приобщение детей к ценностям "Культура" и "Красота", что предполагает:

владение формами речевого этикета, отражающими принятые в обществе правила и нормы культурного поведения;

воспитание отношения к родному языку как ценности, умения чувствовать красоту языка, стремления говорить красиво (на правильном, богатом, образном языке).

#### **2.1.1.4. ХУДОЖЕСТВЕННО-ЭСТЕТИЧЕСКОЕ РАЗВИТИЕ (П.21.ФОРМИРОВАНИЕ ДО стр.69-108);**

Решение совокупных задач воспитания в рамках образовательной области "Художественно-эстетическое развитие" направлено на приобщение детей к ценностям "Культура" и "Красота", что предполагает:

воспитание эстетических чувств (удивления, радости, восхищения) к различным объектам и явлениям окружающего мира (природного, бытового,

социального), к произведениям разных видов, жанров и стилей искусства (в соответствии с возрастными особенностями); приобщение к традициям и великому культурному наследию российского народа, шедеврам мировой художественной культуры; становление эстетического, эмоционально-ценностного отношения к окружающему миру для гармонизации внешнего и внутреннего мира ребёнка; создание условий для раскрытия детьми базовых ценностей и их проживания в разных видах художественно-творческой деятельности; формирование целостной картины мира на основе интеграции интеллектуального и эмоционально-образного способов его освоения детьми; создание условий для выявления, развития и реализации творческого потенциала каждого ребёнка с учётом его индивидуальности, поддержка его готовности к творческой самореализации и сотворчеству с другими людьми (детьми и взрослыми).

### **Приобщение к искусству.**

- 1) Педагог продолжает развивать у детей эстетическое восприятие, художественный вкус, эстетическое отношение к окружающему, к искусству и художественной деятельности; умение самостоятельно создавать художественные образы в разных видах деятельности. Поощряет активное участие детей в художественной деятельности по собственному желанию и под руководством взрослого.
- 2) Педагог воспитывает гражданско-патриотические чувства средствами различных видов и жанров искусства.
- 3) Педагог продолжает знакомить детей с историей и видами искусства (декоративно-прикладное, изобразительное искусство, литература, музыка, архитектура, театр, танец, кино, цирк); формирует умение различать народное и профессиональное искусство.
- 4) Педагог воспитывает интерес к национальным и общечеловеческим ценностям, культурным традициям народа в процессе знакомства с классической и народной музыкой, с шедеврами изобразительного искусства и народным декоративно-прикладным искусством. Воспитывает любовь и бережное отношение к произведениям искусства.
- 5) Педагог формирует у детей основы художественной культуры, закрепляет знания об искусстве как виде творческой деятельности людей, организует посещение выставки, театра, музея, цирка (совместно с родителями (законными представителями)).
- 6) Педагог расширяет представления детей о творческих профессиях (художник, композитор, артист, танцор, певец, пианист, скрипач, режиссер, директор театра, архитектор и тому подобное).
- 7) Педагог формирует представление о значении органов чувств человека для художественной деятельности, формирует умение соотносить органы чувств с видами искусства (музыку слушают, картины рассматривают, стихи читают и слушают и так далее).
- 8) Педагог расширяет знания детей об основных видах изобразительного искусства (живопись, графика, скульптура), развивает художественное восприятие, расширяет первичные представления об основных живописных жанрах (портрет, пейзаж, натюрморт, батальная и жанровая живопись). Продолжает знакомить детей с произведениями живописи: И.И. Шишкин, И.И. Левитан, А.К. Саврасов, А.А. Пластов, В.М. Васнецов и другие. Расширять представления о художниках - иллюстраторах детской книги (И.Я. Билибин, Ю.А. Васнецов, В.М. Конашевич, В.В. Лебедев, Т.А. Маврина, Е.И. Чарушин и другие).
- 9) Педагог продолжает знакомить детей с творчеством русских композиторов (Н.А. Римский-Корсаков, П.И. Чайковский, М.И. Глинка, А.П. Бородин и другие), зарубежных композиторов (А. Вивальди, Ф. Шуберт, Э. Григ, К. Сен-Санс другие), композиторов-песенников (Г.А. Струве, А.Л. Рыбников, Г.И. Гладков, М.И. Дунаевский и другие).
- 10) Педагог обогащает представления детей о скульптуре малых форм, выделяя образные средства выразительности (форму, пропорции, цвет, характерные детали, позы, движения и другое). Продолжает знакомить детей с народным декоративно-прикладным искусством (гжельская,

хохломяская, жостовская, мезенская роспись), с керамическими изделиями, народными игрушками. Расширяет представления о разнообразии народного искусства, художественных промыслов (различные виды материалов, разные регионы страны и мира). Воспитывает интерес к искусству родного края.

11) Педагог продолжает знакомить детей с архитектурой, закрепляет и обогащает знания детей о том, что существуют здания различного назначения (жилые дома, магазины, кинотеатры, ДОО, общеобразовательные организации и другое). Развивает умение выделять сходство и различия архитектурных сооружений одинакового назначения. Формирует умение выделять одинаковые части конструкции и особенности деталей. Знакомит детей со спецификой храмовой архитектуры: купол, арки, аркатурный пояс по периметру здания, барабан (круглая часть под куполом) и так далее. Знакомит с архитектурой с опорой на региональные особенности местности, в которой живут дети. Рассказывает детям о том, что, как и в каждом виде искусства, в архитектуре есть памятники, которые известны во всем мире: в России это Кремль, собор Василия Блаженного, Зимний дворец, Исаакиевский собор, Петергоф, памятники Золотого кольца и другие - в каждом городе свои. Развивает умения передавать в художественной деятельности образы архитектурных сооружений, сказочных построек. Поощряет стремление изображать детали построек (наличники, резной подзор по контуру крыши).

12) Педагог поощряет желание детей посещать выставки, спектакли детского театра, музея, цирка. Педагог развивает у детей умение выражать в речи свои впечатления, высказывать суждения, оценки.

### **Изобразительная деятельность.**

1) Предметное рисование: педагог совершенствует у детей умение изображать предметы по памяти и с натуры; развивает наблюдательность, способность замечать характерные особенности предметов и передавать их средствами рисунка (форма, пропорции, расположение на листе бумаги). Педагог совершенствует у детей технику изображения. Продолжает развивать у детей свободу и одновременно точность движений руки под контролем зрения, их плавность, ритмичность. Педагог расширяет набор материалов, которые дети могут использовать в рисовании (гуашь, акварель, сухая и жирная пастель, сангина, угольный карандаш и другое). Предлагает детям соединять в одном рисунке разные материалы для создания выразительного образа. Учат детей новым способам работы с уже знакомыми материалами (например, рисовать акварелью по сырому слою); разным способам создания фона для изображаемой картины: при рисовании акварелью и гуашью - до создания основного изображения; при рисовании пастелью и цветными карандашами фон может быть подготовлен как в начале, так и по завершении основного изображения. Продолжает формировать у детей умение свободно владеть карандашом при выполнении линейного рисунка, учит детей плавным поворотам руки при рисовании округлых линий, завитков в разном направлении (от веточки и от конца завитка к веточке, вертикально и горизонтально), учит детей осуществлять движение всей рукой при рисовании длинных линий, крупных форм, одними пальцами - при рисовании небольших форм и мелких деталей, коротких линий, штрихов, травки (хохлома), оживок (городец) и тому подобного. Педагог учит детей видеть красоту созданного изображения и в передаче формы, плавности, слитности линий или их тонкости, изящности, ритмичности расположения линий и пятен, равномерности закрашивания рисунка; чувствовать плавные переходы оттенков цвета, получившиеся при равномерном закрашивании и регулировании нажима на карандаш. Развивает у детей представление о разнообразии цветов и оттенков, опираясь на реальную окраску предметов, декоративную роспись, сказочные сюжеты; формирует умение создавать цвета и оттенки. Педагог постепенно подводит детей к обозначению цветов, например, включающих два оттенка (желто-зеленый, серо-голубой) или уподобленных природным (малиновый, персиковый и тому подобное). Обращает их внимание на изменчивость цвета предметов (например, в процессе роста помидоры зеленые, а созревшие - красные). Учат детей замечать изменение цвета в природе в связи с изменением погоды (небо голубое в солнечный день и серое в пасмурный). Развивает цветовое восприятие в целях обогащения колористической гаммы рисунка. Учат детей различать оттенки цветов и передавать их в рисунке, развивает

восприятие, способность наблюдать и сравнивать цвета окружающих предметов, явлений (нежно-зеленые, только что появившиеся листочки, бледно-зеленые стебли одуванчиков и их темно-зеленые листья и тому подобное). Развивает у детей художественно-творческие способности в продуктивных видах детской деятельности.

Сюжетное рисование: педагог продолжает формировать умение у детей размещать изображения на листе в соответствии с их реальным расположением (ближе или дальше от рисующего; ближе к нижнему краю листа - передний план или дальше от него - задний план); передавать различия в величине изображаемых предметов (дерево высокое, цветок ниже дерева; воробышек маленький, ворона большая и тому подобное). Формирует у детей умение строить композицию рисунка; передавать движения людей и животных, растений, склоняющихся от ветра. Продолжает формировать у детей умение передавать в рисунках, как сюжеты народных сказок, так и авторских произведений (стихотворений, сказок, рассказов); проявлять самостоятельность в выборе темы, композиционного и цветового решения.

Декоративное рисование: педагог продолжает развивать декоративное творчество детей; умение создавать узоры по мотивам народных росписей, уже знакомых детям и новых (городецкая, гжельская, хохломская, жостовская, мезенская роспись и другое). Учит детей выделять и передавать цветовую гамму народного декоративного искусства определенного вида. Закрепляет умение создавать композиции на листах бумаги разной формы, силуэтах предметов и игрушек; расписывать вылепленные детьми игрушки. Закрепляет у детей умение при составлении декоративной композиции на основе того или иного вида народного искусства использовать характерные для него элементы узора и цветовую гамму.

## 2) Лепка:

педагог развивает творчество детей; учит свободно использовать для создания образов предметов, объектов природы, сказочных персонажей разнообразные приемы, усвоенные ранее; умение передавать форму основной части и других частей, их пропорции, позу, характерные особенности изображаемых объектов; обрабатывать поверхность формы движениями пальцев и стекой. Продолжает формировать у детей умение передавать характерные движения человека и животных, создавать выразительные образы (птичка подняла крылышки, приготовилась лететь; козлик скачет, девочка танцует; дети делают гимнастику - коллективная композиция). Учит детей создавать скульптурные группы из двух-трех фигур, развивать чувство композиции, умение передавать пропорции предметов, их соотношение по величине, выразительность поз, движений, деталей.

Декоративная лепка: педагог продолжает развивать у детей навыки декоративной лепки; учит использовать разные способы лепки (налеп, углубленный рельеф), применять стеку. Учит при лепке из глины расписывать пластину, создавать узор стекой; создавать из глины, разноцветного пластилина предметные и сюжетные, индивидуальные и коллективные композиции.

## 3) Аппликация:

педагог продолжает формировать умение детей создавать предметные и сюжетные изображения с натуры и по представлению: развивать чувство композиции (красиво располагать фигуры на листе бумаги формата, соответствующего пропорциям изображаемых предметов). Развивает у детей умение составлять узоры и декоративные композиции из геометрических и растительных элементов на листах бумаги разной формы; изображать птиц, животных по замыслу детей и по мотивам народного искусства. Закрепляет приемы вырезания симметричных предметов из бумаги, сложенной вдвое; несколько предметов или их частей из бумаги, сложенной гармошкой. При создании образов педагог поощряет применение детьми разных приемов вырезания, обрывания бумаги, наклеивания изображений (намазывая их клеем полностью или частично, создавая иллюзию передачи объема); учит мозаичному способу изображения с предварительным легким обозначением карандашом формы частей и деталей картинки. Продолжает развивать у детей чувство цвета, колорита, композиции. Поощряет проявления детского творчества.

## 4) Прикладное творчество:

при работе с бумагой и картоном педагог закрепляет у детей умение складывать бумагу прямоугольной, квадратной, круглой формы в разных

направлениях (пилотка); использовать разную по фактуре бумагу, делать разметку с помощью шаблона; создавать игрушки забавы (мишка-физкультурник, клюющий петушок и другие). Педагог формирует у детей умение создавать предметы из полосок цветной бумаги (коврик, дорожка, закладка), подбирать цвета и их оттенки при изготовлении игрушек, сувениров, деталей костюмов и украшений к праздникам. Формирует умение использовать образец. Совершенствует умение детей создавать объемные игрушки в технике оригами. При работе с тканью, педагог формирует у детей умение вдевать нитку в иголку, завязывать узелок; пришивать пуговицу, вешалку; шить простейшие изделия (мешочек для семян, фартучек для кукол, игольница) швом "вперед иголку". Педагог закрепляет у детей умение делать аппликацию, используя кусочки ткани разнообразной фактуры (шелк для бабочки, байка для зайчика и так далее), наносить контур с помощью мелка и вырезать в соответствии с задуманным сюжетом. При работе с природным материалом закрепляет у детей умение создавать фигуры людей, животных, птиц из желудей, шишек, косточек, травы, веток, корней и других материалов, передавать выразительность образа, создавать общие композиции ("Лесная поляна", "Сказочные герои"). Педагог закрепляет умение детей аккуратно и экономно использовать материалы. Развивает у детей фантазию, воображение.

#### 5) Народное декоративно-прикладное искусство:

педагог продолжает развивать у детей декоративное творчество; умение создавать узоры по мотивам народных росписей, уже знакомых детям и новых (городецкая, гжельская, хохломская, жостовская, мезенская роспись и другие). Продолжает формировать у детей умение свободно владеть карандашом, кистью при выполнении линейного рисунка, учит плавным поворотам руки при рисовании округлых линий, завитков в разном направлении (от веточки и от конца завитка к веточке, вертикально и горизонтально), учит осуществлять движение всей рукой при рисовании длинных линий, крупных форм, одними пальцами - при рисовании небольших форм и мелких деталей, коротких линий, штрихов, травки (хохлома), оживок (городец) и другое. Учит детей видеть красоту созданного изображения и в передаче формы, плавности, слитности линий или их тонкости, изящности, ритмичности расположения линий и пятен, равномерности закрашивания рисунка; чувствовать плавные переходы оттенков цвета. Педагог учит детей выделять и передавать цветовую гамму народного декоративного искусства определенного вида. Закрепляет у детей умение создавать композиции на листах бумаги разной формы, силуэтах предметов и игрушек; расписывать вылепленные детьми игрушки. Закрепляет у детей умение при составлении декоративной композиции на основе того или иного вида народного искусства использовать характерные для него элементы узора и цветовую гамму. Педагог продолжает развивать у детей навыки декоративной лепки; учит использовать разные способы лепки (налеп, углубленный рельеф), применять стек.

#### **Конструктивная деятельность.**

1) Педагог формирует у детей интерес к разнообразным зданиям и сооружениям (жилые дома, театры и другое). Поощряет желание передавать их особенности в конструктивной деятельности. Предлагает детям самостоятельно находить отдельные конструктивные решения на основе анализа существующих сооружений.

2) Конструирование из строительного материала: педагог учит детей сооружать различные конструкции одного и того же объекта в соответствии с их назначением (мост для пешеходов, мост для транспорта). Педагог учит детей определять, какие детали более всего подходят для постройки, как их целесообразнее скомбинировать; продолжает развивать умение планировать процесс возведения постройки. Продолжает формировать умение у детей сооружать постройки, объединенных общей темой (улица, машины, дома).

3) Конструирование из деталей конструкторов: педагог знакомит детей с разнообразными пластмассовыми конструкторами. Учит детей создавать различные модели (здания, самолеты, поезда и так далее) по рисунку, по словесной инструкции педагога, по собственному замыслу. Знакомит детей с деревянным конструктором, детали которого крепятся штифтами. Учит создавать различные конструкции (мебель, машины) по рисунку и по словесной инструкции педагога. Педагог учит детей создавать конструкции, объединенные общей темой (детская площадка, стоянка машин и

другое). Учит детей разбирать конструкции при помощи скобы и киянки (в пластмассовых конструкторах).

### **Музыкальная деятельность.**

1) Слушание: педагог развивает у детей навык восприятия звуков по высоте в пределах квинты - терции; обогащает впечатления детей и формирует музыкальный вкус, развивает музыкальную память; способствует развитию у детей мышления, фантазии, памяти, слуха; педагог знакомит детей с элементарными музыкальными понятиями (темп, ритм); жанрами (опера, концерт, симфонический концерт), творчеством композиторов и музыкантов (русских, зарубежных и так далее); педагог знакомит детей с мелодией Государственного гимна Российской Федерации.

2) Пение: педагог совершенствует у детей певческий голос и вокально-слуховую координацию; закрепляет у детей практические навыки выразительного исполнения песен в пределах от до первой октавы до ре второй октавы; учит брать дыхание и удерживать его до конца фразы; обращает внимание на артикуляцию (дикцию); закрепляет умение петь самостоятельно, индивидуально и коллективно, с музыкальным сопровождением и без него.

3) Песенное творчество: педагог учит детей самостоятельно придумывать мелодии, используя в качестве образца русские народные песни; поощряет желание детей самостоятельно импровизировать мелодии на заданную тему по образцу и без него, используя для этого знакомые песни, музыкальные пьесы и танцы.

4) Музыкально-ритмические движения: педагог способствует дальнейшему развитию у детей навыков танцевальных движений, совершенствует умение выразительно и ритмично двигаться в соответствии с разнообразным характером музыки, передавая в танце эмоционально-образное содержание; знакомит детей с национальными плясками (русские, белорусские, украинские и так далее); педагог развивает у детей танцевально-игровое творчество; формирует навыки художественного исполнения различных образов при инсценировании песен, театральных постановок.

5) Музыкально-игровое и танцевальное творчество: педагог способствует развитию творческой активности детей в доступных видах музыкальной исполнительской деятельности (игра в оркестре, пение, танцевальные движения и тому подобное); учит импровизировать под музыку соответствующего характера (лыжник, конькобежец, наездник, рыбак; лукавый котик и сердитый козлик и тому подобное); помогает придумывать движения, отражающие содержание песни; выразительно действовать с воображаемыми предметами; учит детей самостоятельно искать способ передачи в движениях музыкальных образов. Формирует у детей музыкальные способности; содействует проявлению активности и самостоятельности.

6) Игра на детских музыкальных инструментах: педагог знакомит детей с музыкальными произведениями в исполнении на различных инструментах и в оркестровой обработке; учит детей играть на металлофоне, свирели, ударных и электронных музыкальных инструментах, русских народных музыкальных инструментах: трещотках, погремушках, треугольниках; исполнять музыкальные произведения в оркестре и в ансамбле.

7) Педагог активизирует использование песен, музыкально-ритмических движений, игру на музыкальных инструментах, музыкально-театрализованную деятельность в повседневной жизни и различных видах досуговой деятельности для реализации музыкально-творческих способностей ребёнка.

### **Театрализованная деятельность.**

Педагог развивает самостоятельность детей в организации театрализованных игр; поддерживает желание самостоятельно выбирать литературный и музыкальный материал для театральной постановки; развивает проявление инициативы изготовления атрибутов и декораций к спектаклю; умение распределять между собой обязанности и роли; развивает творческую самостоятельность, эстетический вкус в передаче образа; отчетливость произношения; использовать средства выразительности (поза, жесты, мимика, интонация, движения). Воспитывает любовь к театру. Педагог учит детей использовать в театрализованной деятельности детей разные виды театра (бибабо, пальчиковый, театр на ложках, картинок, перчаточный,

кукольный и другое). Воспитывает навыки театральной культуры, приобщает к театральному искусству через просмотр театральных постановок, видеоматериалов; рассказывает о театре, театральных профессиях. Знакомит со средствами погружения в художественные образы (музыка, слово, хореография, декорации, костюм, грим и другое) и возможностями распознавать их особенности. Педагог учит детей использовать разные формы взаимодействия детей и взрослых в театрализованной игре. Развивает воображение и фантазию детей в создании и исполнении ролей. Педагог формирует у детей умение вносить изменения и придумывать новые сюжетные линии сказок, литературных произведений, передавая их образ выразительными средствами в игре драматизации, спектакле; формирует умение выразительно передавать в действии, мимике, пантомимике, интонации эмоциональное состояние персонажей; самостоятельно придумывать детали костюма; формирует у детей умение действовать и говорить от имени разных персонажей, сочетать движения театральных игрушек с речью. Педагог формирует умение проводить анализ сыгранных ролей, просмотренных спектаклей.

#### **Культурно-досуговая деятельность.**

Педагог продолжает формировать у детей умение проводить свободное время с интересом и пользой (рассматривание иллюстраций, просмотр анимационных фильмов, слушание музыки, конструирование и так далее). Развивает активность детей в участие в подготовке развлечений. Формирует навыки культуры общения со сверстниками, педагогами и гостями. Педагог расширяет знания детей об обычаях и традициях народов России, воспитывает уважение к культуре других этносов. Формирует чувство удовлетворения от участия в совместной досуговой деятельности. Поддерживает интерес к подготовке и участию в праздничных мероприятиях, опираясь на полученные навыки и опыт. Поощряет реализацию творческих проявлений в объединениях дополнительного образования.

#### **2.1.1.5 ФИЗИЧЕСКОЕ РАЗВИТИЕ (П.22 ФОР ДО стр. 108-131).**

Решение совокупных задач воспитания в рамках образовательной области "Физическое развитие" направлено на приобщение детей к ценностям "Жизнь", "Здоровье", что предполагает:

воспитание осознанного отношения к жизни как основоположной ценности и здоровью как совокупности физического, духовного и социального благополучия человека;

формирование у ребёнка возрастосообразных представлений и знаний в области физической культуры, здоровья и безопасного образа жизни;

становление эмоционально-ценностного отношения к здоровому образу жизни, физическим упражнениям, подвижным играм, закаливанию организма, гигиеническим нормам и правилам;

воспитание активности, самостоятельности, самоуважения, коммуникабельности, уверенности и других личностных качеств;

приобщение детей к ценностям, нормам и знаниям физической культуры в целях их физического развития и саморазвития;

формирование у ребёнка основных гигиенических навыков, представлений о здоровом образе жизни.

Педагог создает условия для дальнейшего совершенствования основных движений, развития психофизических качеств и способностей, закрепления общеразвивающих, музыкально-ритмических упражнений и их комбинаций, спортивных упражнений, освоения элементов спортивных игр, игр-эстафет. Поощряет стремление выполнять упражнения технично, рационально, экономно, выразительно, в соответствии с разнообразным



характером музыки, ритмом, темпом, амплитудой.

В процессе организации разных форм физкультурно-оздоровительной работы педагог обучает детей следовать инструкции, слышать и выполнять указания, соблюдать дисциплину, осуществлять самоконтроль и давать оценку качества выполнения упражнений.

Поддерживает стремление творчески использовать двигательный опыт в самостоятельной деятельности и на занятиях гимнастикой, самостоятельно организовывать и придумывать подвижные игры, общеразвивающие упражнения, комбинировать их элементы, импровизировать.

Педагог продолжает приобщать детей к здоровому образу жизни: расширяет и уточняет представления о факторах, влияющих на здоровье, способах его сохранения и укрепления, оздоровительных мероприятиях, поддерживает интерес к физической культуре, спорту и туризму, активному отдыху, воспитывает полезные привычки, осознанное, заботливое, бережное отношение к своему здоровью и здоровью окружающих.

1) Основная гимнастика (основные движения, общеразвивающие упражнения, ритмическая гимнастика и строевые упражнения).

Основные движения:

бросание, катание, ловля, метание: бросание мяча вверх, о землю и ловля его двумя руками не менее 20 раз подряд, одной рукой не менее 10 раз; передача и перебрасывание мяча друг другу сидя по-турецки, лежа на животе и на спине, в ходьбе; прокатывание и перебрасывание друг другу набивных мячей; перебрасывание мяча друг другу снизу, от груди, сверху двумя руками; одной рукой от плеча; передача мяча с отскоком от пола из одной руки в другую; метание в цель из положения стоя на коленях и сидя; метание вдаль, метание в движущуюся цель; забрасывание мяча в баскетбольную корзину; катание мяча правой и левой ногой по прямой, в цель, между предметами, друг другу; ведение мяча, продвигаясь между предметами, по кругу; ведение мяча с выполнением заданий (поворотом, передачей другому).

ползание, лазанье: ползание на четвереньках по гимнастической скамейке вперед и назад; на животе и на спине, отталкиваясь руками и ногами; влезание на гимнастическую стенку до верха и спуск с нее чередующимся шагом одноименным и разноименным способом; перелезание с пролета на пролет по диагонали; пролезание в обруч разными способами; лазанье по веревочной лестнице; выполнение упражнений на канате (захват каната ступнями ног, выпрямление ног с одновременным сгибанием рук, перехватывание каната руками); влезание по канату на доступную высоту;

ходьба: ходьба обычная, гимнастическим шагом, скрестным шагом, спиной вперед; выпадами, с закрытыми глазами, приставными шагами назад; в приседе, с различными движениями рук, в различных построениях;

бег: бег в колонне по одному, в рассыпную, парами, тройками, четверками; с остановкой по сигналу, в сочетании с прыжками (с линии на линию, из кружка в кружок); высоко поднимая колени, стараясь коснуться коленями ладоней согнутых в локтях рук; с захлестыванием голени назад; выбрасывая прямые ноги вперед; бег 10 м с наименьшим числом шагов; медленный бег до 2-3 минут; быстрый бег 20 м 2-3 раза с перерывами; челночный бег 3x10 м; бег наперегонки; бег из разных исходных положений (лежа на животе, ногами по направлению к движению, сидя по-турецки, лежа на спине, головой к направлению бега); бег со скакалкой, бег по пересеченной местности;

прыжки: подпрыгивания на двух ногах 30 раз в чередовании с ходьбой, на месте и с поворотом кругом; смещая ноги вправо-влево-вперед-назад, с движениями рук; впрыгивание на предметы высотой 30 см с разбега 3 шага; подпрыгивания вверх из глубокого приседа; прыжки на одной ноге, другой толкая перед собой камешек; прыжки в длину и в высоту с места и с разбега на соревнование;

прыжки с короткой скакалкой: прыжки на двух ногах с промежуточными прыжками и без них; прыжки с ноги на ногу; бег со скакалкой; прыжки через обруч, вращая его как скакалку; прыжки через длинную скакалку: пробегание под вращающейся скакалкой, прыжки через вращающуюся скакалку с места; вбегание под вращающуюся скакалку - прыжок - выбегание; пробегание под вращающейся скакалкой парами.

упражнения в равновесии: подпрыгивание на одной ноге, продвигаясь вперед, другой ногой катя перед собой набивной мяч; стойка на носках; стойка на одной ноге, закрыв по сигналу глаза; ходьба по гимнастической скамейке, с перешагиванием посередине палки, пролезанием в обруч,

приседанием и поворотом кругом; ходьба по гимнастической скамейке, приседая на одной ноге, другую пронося прямой вперед сбоку скамейки; ходьба по узкой рейке гимнастической скамейки прямо и боком; ходьба по гимнастической скамейке, на каждый шаг высоко поднимая прямую ногу и делая под ней хлопок; прыжки на одной ноге вперед, удерживая на колени другой ноги мешочек с песком; ходьба по шнуру, опираясь на стопы и ладони; кружение с закрытыми глазами, остановкой и сохранением заданной позы; после бега, прыжков, кружения остановка и выполнение "ласточки".

Педагог способствует совершенствованию двигательных навыков детей, создает условия для поддержания инициативы и развития творчества, выполнения упражнений в различных условиях и комбинациях, использования двигательного опыта в игровой деятельности и повседневной жизни.

Общеразвивающие упражнения:

упражнения для кистей рук, развития и укрепления мышц рук и плечевого пояса: поднятие и опускание рук (одновременное, поочередное и последовательное) вперед, в сторону, вверх, сгибание и разгибание рук; сжатие пальцев в кулак и разжимание; махи и рывки руками; круговые движения вперед и назад; упражнения пальчиковой гимнастики;

упражнения для развития и укрепления мышц спины и гибкости позвоночника: повороты корпуса вправо и влево из разных исходных положений, наклоны вперед, вправо, влево из положения стоя и сидя; поочередное поднятие и опускание ног лежа на спине;

упражнения для развития и укрепления мышц ног и брюшного пресса: сгибание и разгибание ног, махи ногами из положения стоя, держась за опору, лежа на боку, сидя, стоя на четвереньках; выпады вперед и в сторону; приседания у стены (затылок, лопатки, ягодицы и пятки касаются стены); подошвенное и тыльное сгибание и разгибание стоп; захватывание предметов ступнями и пальцами ног, перекладывание их с места на место.

Педагог проводит с детьми разнообразные упражнения с акцентом на качестве выполнения движений, в том числе, в парах, с предметами и без них, из разных исходных положений, в разном темпе, с разным мышечным напряжением и амплитудой, с музыкальным сопровождением. Предлагает упражнения с разноименными движениями рук и ног, на ориентировку в пространстве, с усложнением исходных положений и техники выполнения (вращать обруч одной рукой вокруг вертикальной оси, на предплечье и кистях рук, перед собой и сбоку и другое). Педагог поддерживает и поощряет инициативу, самостоятельность и творчество детей (придумать новое упражнение или комбинацию из знакомых движений). Разученные упражнения включаются в комплексы утренней гимнастики, физкультминутки и другие формы физкультурно-оздоровительной работы.

Ритмическая гимнастика:

музыкально-ритмические упражнения и комплексы общеразвивающих упражнений (ритмической гимнастики) педагог включает в содержание физкультурных занятий, в физкультминутки, утреннюю гимнастику, различные формы активного отдыха и подвижные игры. Могут быть использованы следующие упражнения, разученные на музыкальных занятиях: танцевальный шаг польки, переменный шаг, шаг с притопом, с хлопками, поочередное выбрасывание ног вперед в прыжке, на носок, приставной шаг с приседанием и без, с продвижением вперед, назад а сторону, кружение, подскоки, приседание с выставлением ноги вперед, в сторону на носок и на пятку, комбинации из двух-трех движений в сочетании с хлопками, с притопом, движениями рук, в сторону в такт и ритм музыки.

Строевые упражнения:

педагог совершенствует навыки детей в построении, перестроении, передвижении строем: быстрое и самостоятельное построение в колонну по одному и по два, в круг, в шеренгу; равнение в колонне, шеренге; перестроение из одной колонны в колонну по двое, по трое, по четыре на ходу, из одного круга в несколько (2-3); расчет на первый - второй и перестроение из одной шеренги в две; размыкание и смыкание приставным шагом; повороты направо, налево, кругом; повороты во время ходьбы на углах площадки.

2) Подвижные игры: педагог продолжает знакомить детей подвижным играм, поощряет использование детьми в самостоятельной деятельности разнообразных по содержанию подвижных игр (в том числе, игр с элементами соревнования, игр-эстафет), способствующих развитию психофизических и личностных качеств, координации движений, умению ориентироваться в пространстве.

Педагог поддерживает стремление детей самостоятельно организовывать знакомые подвижные игры со сверстниками, справедливо оценивать свои результаты и результаты товарищей; побуждает проявлять смелость, находчивость, волевые качества, честность, целеустремленность. Поощряет творчество детей, желание детей придумывать варианты игр, комбинировать движения, импровизировать. Продолжает воспитывать сплоченность, взаимопомощь, чувство ответственности за успехи и достижения команды, стремление вносить свой вклад в победу команды, преодолевать трудности. Способствует формированию духовно-нравственных качеств, основ патриотизма и гражданской идентичности.

3) Спортивные игры: педагог обучает детей элементам спортивных игр, которые проводятся в спортивном зале или на площадке в зависимости от имеющихся условий и оборудования, а также региональных и климатических особенностей.

Городки: бросание биты сбоку, от плеча, занимая правильное исходное положение; знание 4-5 фигур, выбивание городков с полукона и кона при наименьшем количестве бросков бит.

Элементы баскетбола: передача мяча друг другу (двумя руками от груди, одной рукой от плеча); перебрасывание мяча друг другу двумя руками от груди, стоя напротив друг друга и в движении; ловля летящего мяча на разной высоте (на уровне груди, над головой, сбоку, снизу, у пола и тому подобное) и с разных сторон; забрасывание мяча в корзину двумя руками из-за головы, от плеча; ведение мяча одной рукой, передавая его из одной руки в другую, передвигаясь в разных направлениях, останавливаясь и снова передвигаясь по сигналу.

Элементы футбола: передача мяча друг другу, отбивая его правой и левой ногой, стоя на месте; ведение мяча "змейкой" между расставленными предметами, попадание в предметы, забивание мяча в ворота, игра по упрощенным правилам.

Элементы хоккея: (без коньков - на снегу, на траве): ведение шайбы клюшкой, не отрывая её от шайбы; прокатывание шайбы клюшкой друг другу, задерживание шайбы клюшкой; ведение шайбы клюшкой вокруг предметов и между ними; забрасывание шайбы в ворота, держа клюшку двумя руками (справа и слева); попадание шайбой в ворота, ударяя по ней с места и после ведения.

Бадминтон: перебрасывание волана ракеткой на сторону партнера без сетки, через сетку, правильно удерживая ракетку.

Элементы настольного тенниса: подготовительные упражнения с ракеткой и мячом (подбрасывать и ловить мяч одной рукой, ракеткой с ударом о пол, о стену); подача мяча через сетку после его отскока от стола.

4) Спортивные упражнения: педагог продолжает обучать детей спортивным упражнениям на прогулке или во время физкультурных занятий на свежем воздухе в зависимости от имеющихся условий, а также региональных и климатических особенностей.

Катание на санках: игровые задания и соревнования в катании на санях на скорость.

Ходьба на лыжах: скользящим шагом по лыжне, заложив руки за спину 500-600 метров в медленном темпе в зависимости от погодных условий; попеременным двухшажным ходом (с палками); повороты переступанием в движении; поднятие на горку "лесенкой", "ёлочкой".

Катание на коньках: удержание равновесия и принятие исходного положения на коньках (на снегу, на льду); приседания из исходного положения; скольжение на двух ногах с разбега; повороты направо и налево во время скольжения, торможения; скольжение на правой и левой ноге, попеременно отталкиваясь.

Катание на двухколесном велосипеде, самокате: по прямой, по кругу, змейкой, объезжая препятствие, на скорость.

Плавание: погружение в воду с головой с открытыми глазами, скольжение на груди и спине, двигая ногами (вверх - вниз); проплывание в воротца, с надувной игрушкой или кругом в руках и без; произвольным стилем (от 10-15 м); упражнения комплексов гидроаэробики в воде у бортика и без

опоры.

5) Формирование основ здорового образа жизни: педагог расширяет, уточняет и закрепляет представления о факторах, положительно влияющих на здоровье, роли физической культуры и спорта в укреплении здоровья; разных видах спорта (санный спорт, борьба, теннис, синхронное плавание и другие), спортивных событиях и достижениях отечественных спортсменов. Дает доступные по возрасту представления о профилактике и охране здоровья, правилах безопасного поведения в двигательной деятельности (при активном беге, прыжках, играх-эстафетах, взаимодействии с партнером, в играх и упражнениях с мячом, гимнастической палкой, скакалкой, обручем, предметами, пользовании спортивным инвентарем, оборудованием), во время туристских прогулок и экскурсий. Приучает детей следить за своей осанкой, формирует представление о том, как оказывать элементарную первую помощь, оценивать свое самочувствие; воспитывает чувство сострадания к людям с особенностями здоровья, поддерживает стремление детей заботиться о своем здоровье и самочувствии других людей.

6) Активный отдых.

Физкультурные праздники и досуги: педагоги организуют праздники (2 раза в год, продолжительностью не более 1,5 часов). Содержание праздников предусматривают сезонные спортивные упражнения, элементы соревнования, с включением игр-эстафет, спортивных игр, на базе ранее освоенных физических упражнений.

Досуг организуется 1-2 раза в месяц во второй половине дня преимущественно на свежем воздухе, продолжительностью 40-45 минут. Содержание досуга включает: подвижные игры, в том числе, игры народов России, игры-эстафеты, музыкально-ритмические упражнения, импровизацию, танцевальные упражнения, творческие задания.

Досуги и праздники направлены на решение задач приобщения к здоровому образу жизни, должны иметь социально-значимую и патриотическую тематику, посвящаться государственным праздникам, ярким спортивным событиям и достижениям выдающихся спортсменов.

Дни здоровья: проводятся 1 раз в квартал. В этот день педагог организует оздоровительные мероприятия, в том числе физкультурные досуги, и туристские прогулки.

Туристские прогулки и экскурсии организуются при наличии возможностей дополнительного сопровождения и организации санитарных стоянок.

Педагог организует пешеходные прогулки. Время перехода в одну сторону составляет 35-40 минут, общая продолжительность не более 2-2,5 часов. Время непрерывного движения 20-30 минут, с перерывом между переходами не менее 10 минут. В ходе туристской прогулки с детьми проводятся подвижные игры и соревнования, наблюдения за природой родного края, ознакомление с памятниками истории, боевой и трудовой славы, трудом людей разных профессий.

Для организации детского туризма педагог формирует представления о туризме, как форме активного отдыха, туристских маршрутах, видах туризма, правилах безопасности и ориентировки на местности: правильно по погоде одеваться для прогулки, знать содержимое походной аптечки, укладывать рюкзак весом от 500 гр. до 1 кг (более тяжелые вещи класть на дно, скручивать валиком и аккуратно укладывать запасные вещи и коврик, продукты, мелкие вещи, игрушки, регулировать лямки); преодолевать несложные препятствия на пути, наблюдать за природой и фиксировать результаты наблюдений, ориентироваться на местности, оказывать помощь товарищу, осуществлять страховку при преодолении препятствий, соблюдать правила гигиены и безопасного поведения во время туристской прогулки

# Содержание образовательной деятельности в подготовительной группе

Месяц: сентябрь

Обязательная часть			
Виды деятельности	Занятия	Задачи	Учебно-методический комплекс
Познавательно-исследовательская деятельность	Окружающий мир «Летние впечатления»	Уточнить представления детей о временах года, летних и осенних месяцах. Расширить представления детей о родной стране, мире.	Л. А. Паромонова стр.12 Развивающие занятия с детьми 6-7 лет.
	Окружающий мир « Младшие и старшие»	Познакомить с разными возрастами человека, с жизненным циклом. Учить вежливо обращаться к людям любого возраста, уважать старость. Рассказать о паспорте человека, вспомнить государственные символы России ( герб).	Л. А. Паромонова стр.49 Развивающие занятия с детьми 6-7 лет
	Какого вкуса Земля?	Познакомить детей с добрым отношением к почве.	Экология занимательные материалы подготовительная группа Занятие 2. Стр.9
	Природа «Царство растений. Почему нельзя мусорить в лесу».	Развитие представлений о внешних отличиях деревьев, кустарников и травянистых растений, формировать понимание взаимосвязи и взаимозависимости мира живой и неживой природы.	О.А. Скоролупова «Осень.1 ч», с.47 Л.А.Паромонова, с. 104
	Природа «Летние впечатления Грибы бывают разными»	Уточнить представления детей о временах года, летних и осенних месяцев. Расширить представления детей о родной стране, мире. Познакомить детей с разнообразием и ролью грибов в природе, закладывать основы экологически грамотного и безопасного поведения в природе.	Л.А.Паромонова, с. 12, 22
	Математическое развитие Занятие №1	Уточнить и обобщить знания, как обозначаются числа от 0 до 10, их расположение в числовом ряду. Познакомить детей с календарем, учить определять число и день недели.	Л. А. Паромонова «Развивающие занятия с детьми 6-7 лет», с. 19
Математическое развитие Занятие №2	Вспомнить состав чисел 3, 4, 5.Учить детей делить треугольник на четыре равные части, определять	Л.А. Паромонова с.46	

	одну четвертую, две четвертых, три четвертых части.	
Математическое развитие Занятие №3	Продолжать учить детей понимать количественные отношения между числами в пределах 10; записывать при помощи знаков « $\gg$ », « $\ll$ » и читать запись; познакомить детей со знаком « $\Leftrightarrow$ », «№». Закрепить временные представления; учить называть «соседей» данного числа.	В.П.Новикова «Математика в д/с 6-7 лет», стр.14
Математическое развитие Занятие №4	Познакомить детей с тетрадью и ее назначением, знаками больше, меньше; учить записывать и читать запись ; упражнять в счете в пределах 10; учить соотносить цифру с количеством.	В.П.Новикова «Математика в д/с 6-7 лет», стр.14 Т.С.Голубина «Чему учит клеточка», стр.6 (1,2)
Математическое развитие Занятие №5	Познакомить детей с многоугольником, его признаками, сторонами, углами, вершинами, их взаимно-однозначном соответствии; упражнять в счете в пределах 10.	В.П.Новикова «Математика в д/с 6-7 лет», стр.18
Математическое развитие Занятие №6	Познакомить детей со способами рисования многоугольника в тетради; продолжать учить понимать количественные отношения между числами в пределах 10, учить делать запись с помощью знаков, учить увеличивать и уменьшать числа на единицу; упражнять в счете на ощупь.	В.П.Новикова «Математика в д/с 6-7 лет», стр.21 Т.С.Голубина «Чему учит клеточка», (35, 37), стр.13
Математическое развитие Занятие №7	Продолжать учить детей пользоваться календарем, определять число и день недели.	Л.А.Парамонова с.96
Математическое развитие Занятие №8	Развивать внимательность и зоркость к знаково – символическим обозначениям. Учить делить круг на восемь равных частей и правильно их называть.	Л.А.Парамонова с.73 Т.С.Голубина «Чему учит клеточка», стр.7 (7,8)
<b>Часть, формируемая участниками образовательных отношений</b>		
<p><b>Математические загадки « Что у нас в огороде ».</b> Задача: продолжать знакомить с порядковым счетом, учить различать количественный и порядковый счет, пользоваться порядковыми числительными.</p> <p><b>Шуточные задачки на сообразительность.</b> Задача: формировать у детей умение вычленять существенные признаки описательной ситуации.</p>		

**Считалки «Времена года», «Дни недели».** Задача: продолжать формировать представление о длительности недели, года.

**Викторина «Я умею считать».** Задача: развивать у детей логическое мышление; поддержать интерес детей к интеллектуальной деятельности.

Толстикова О.В. «СамоЦвет».

#### **Ознакомление с миром природы (ОМП)**

**Беседа «Овощи и фрукты с нашего огорода».** Задачи: обогащать представления детей о целостности природы нашего края; развивать интерес детей к природным богатствам родного края.

**Экологическая тропа «Природа на территории детского сада».** Задача: формирование бережного отношения к родной природе, окружающему миру.

**Д.И. «Животные нашего края».** Задача: обогащать представления детей о целостности природы нашего края и взаимосвязях живых организмов между собой и с различными средами в ближайшем окружении.

**Осенняя ярмарка.** Задача: формировать у детей представления о традициях детского сада.

**Живые уроки: Прогулка на кораблике по реке Исеть.** Задачи: обогащать представления детей о целостности природы нашего края; развивать интерес детей к природным богатствам родного края.

Толстикова О.В. «СамоЦвет».

Обязательная часть			
Виды деятельности	Занятия	Задачи	Учебно-методический комплекс
Речевая деятельность	Развитие речи Пересказ сказки «Лиса и козел»	<ul style="list-style-type: none"> <li>– <i>связная речь</i>: закрепить представления об особенностях композиции сказок (зачин, концовка); учить использовать при пересказе образные художественные средства, выразительно передавать диалоги персонажей;</li> <li>– <i>словарь и грамматика</i>: учить подбирать определения к существительным, обозначающим предметы и явления окружающего мира, находить предмет по названным признакам; при согласовании слов ориентироваться на их окончания;</li> <li>– <i>звуковая культура речи</i>: учить отчетливо и внятно произносить скороговорку с различной громкостью голоса (громко, умеренно, тихо, шепотом); подбирать слова, сходные по звучанию и ритму.</li> </ul>	О.С. Ушакова стр. 30 Развитие речи детей 6-7 лет.
	Развитие речи Составление рассказа по картине « В школу»	<ul style="list-style-type: none"> <li>– <i>связная речь</i>: учить составлять сюжетный рассказ по картине, используя приобретенные ранее навыки построения сюжета (завязка, кульминация, развязка), самостоятельно придумывать события, предшествовавшие изображенному;</li> <li>– <i>словарь и грамматика</i>: активизировать в речи слова, относящиеся к темам «Школа», «Осень»; учить сравнивать и обобщать, выделять существенные признаки, точно подбирать слова для обозначения явления; учить подбирать однокоренные слова к заданному слову; тренировать в дифференциации звуков [с] и [ш]; развивать интонационную выразительность речи.</li> </ul>	О.С. Ушакова стр.32 Развитие речи детей 6-7 лет.
	Развитие речи Пересказ рассказа К. Ушинского «Четыре Желания»	<ul style="list-style-type: none"> <li>– <i>связная речь</i>: учить передавать художественный текст последовательно и точно, без пропусков и повторений;</li> <li>– <i>словарь и грамматика</i>: учить разным способам образования степеней сравнения прилагательных и наречий; учить подбирать синонимы и антонимы к прилагательным и глаголам;</li> <li>– <i>звуковая культура речи</i>: учить, не нарушая ритма, заканчивать фразу, начатую воспитателем; произносить двусложные слова с разной силой голоса.</li> </ul>	О.С. Ушакова стр.34 Развитие речи детей 6-7 лет.



Развитие речи Составление текста-рассуждения	<ul style="list-style-type: none"> <li>– <i>связная речь</i>: учить употреблению сложноподчиненных предложений;</li> <li>– <i>словарь и грамматика</i>: учить подбирать определения к заданным словам; учить согласовывать прилагательные с существительными в роде и числе; учить подбирать однокоренные слова.</li> </ul>	О.С. Ушакова стр.36 Развитие речи детей 6-7 лет.
Подготовка к обучению грамоте Гласный звук А, буква А, а.	Определение места звука в словах аист, астра, луна, мак. Деление слов на слоги. Условное обозначение слога.	Д.Г. Шумаева стр.12
Подготовка к обучению грамоте Гласный звук У, буква У у. Место звука в словах утка, арбуз, кенгуру.	Определение количества слогов в словах. Место звука в словах утка, арбуз, кенгуру.	Д.Г. Шумаева Конспект 2.
Подготовка к обучению грамоте Гласный, звук О, буква О.	Определение на слух места звука в словах: осы, сом, эскимо, усы (звук О нет).	Д.Г. Шумаева Конспект 4
Подготовка к обучению грамоте Согласный звук М ( М) буква М.	Определение места звука в словах мак, сумка, альбом. Анализ звука М.	Д.Г. Шумаева Конспект 5 (22)
<b>Часть, формируемая участниками образовательных отношений</b>		

Обязательная часть			
Виды деятельности	Занятия	Задачи	Учебно-методический комплекс
Изобразительная деятельность	Рисование «Дорожные знаки»	Совершенствовать технику рисования красками ,простым карандашом .Учить изображать различные дорожные знаки.	О.А. Скорлупова, ч.1 с.24
	Рисование «Лес точно терем расписной...»	Поддерживать самостоятельное художественное творчество детей в создании образов разных деревьев. Побуждать к поиску оригинальных способов создания кроны дерева.	И.А. Лыкова с. 50
	Рисование « Осенний клен и ель»	Учить передавать в рисунке строение клена и ели их различие в силуэтах; изображать деревья на широкой полосе земли на разном расстоянии ( ближе и дальше); закреплять технику рисования щетинной кистью ( умение изображать наклонными штрихами хвою ели) побуждать детей вносить в рисунок дополнения обогащающие его содержание.	Г.С.Швайко с.34
	Рисование «Ветка рябины»	Учить детей рисовать с природы ветку с осенними листьями учить закрашивать листья простым карандашом, накладывая штрихи в одном направлении без просветов и усиливая нажим в более темных местах. Воспитывать любовь и интерес к природе.	Д.Н. Колдина Рисование с детьми 6-7лет Стр. 17
	Лепка « Азбука в картинках»	Закрепить представления детей о начертании печатных букв. Показать, что буквы можно не только писать, но и лепить разными способами.	И.А. Лыкова с.34
	Лепка «Кто в лесу живет»	Вызвать интерес к составлению коллективной сюжетной композиции из вылепленных лесных животных; продолжать учить анализировать особенности строения разных животных, соотносить части по величине и пропорциям, замечать характерные позы и движения.	И.А.Лыкова с. 58
	Аппликация/конструирование «Улица города» (коллективная работа)	Продолжать учить детей участвовать в общей работе старательно выполнять свою долю труда, обсуждать и составлять общую композицию, распределять разную по содержанию работу между собой; закреплять	Г.С. Швайко «Занятия по изобразительной деятельности в детском саду», Стр.104

	<p>Конструирование из бумаги «Городские здания и машины»</p> <p>Конструирование «Осенний лист»</p>	<p>умение детей изображать здания и транспортные средства.</p> <p>Развивать воображение, мышление, мелкую моторику пальцев рук.</p> <p>Воспитывать интерес и желание создавать поделки из бумаги. Формировать у детей умения использовать способ складывания бумаги пополам для новых конструкций. Закреплять ППД.</p> <p>Познакомить детей с изготовлением новой поделки.</p> <p>Формировать умения следовать устным инструкциям.</p> <p>Развивать мелкую моторику рук.</p> <p>Обогащать словарный запас детей.</p> <p>Развивать глазомер при работе с бумагой.</p> <p>Воспитывать интерес к конструированию из бумаги.</p>	<p>Л.А. Парамонова, с 76</p> <p>Конструкт.</p>
	<p>Аппликация/конструирование «Осенний натюрморт»</p> <p>Конструирование из лего «Отгадай мою загадку»</p>	<p>Продолжать осваивать способы криволинейного вырезания (силуэтное). Совершенствовать технику вырезания симметричных предметов из бумаги ,сложенных вдвое.</p> <p>Познакомить детей с некоторыми видами конструктора, необходимых для построек мостов разного вида.</p> <p>Развивать воображение, логическое мышление, мелкую моторику.</p> <p>Воспитывать интерес к к конструированию из конструктора «лего».</p> <p>Дать представления об распространённых формах архитектурных сооружений – зданий. Развивать умение определять пространственное расположение</p>	<p>И.А. Лыкова с. 44</p> <p>Л.А. Парамонова, с 726</p> <p>«Строим многоэтажное</p>

Конструирование из строительного материала «Здание школы»	деталей в простой конструкции. Развивать умение строить по схеме, плану. Воспитывать умение ориентироваться в пространстве	здание школы» Л.В. Куцакова, С.95
<b>Часть, формируемая участниками образовательных отношений</b>		
<p>Ручной труд</p> <p><b>Раскраски «Что созрело в огороде».</b> Задача: продолжать учить правильно держать карандаш, фломастер.</p> <p><b>Живые уроки (экскурсия в школу искусства) Рассматривание картин уральских художников.</b> Задача: развивать устойчивый интерес ребенка к изобразительному искусству Урала.</p> <p><b>Заучивание шуточных песен к осенней ярмарке.</b></p> <p><b>Собираем листья для гербария.</b></p> <p><b>Аппликация из осенних листьев «Портрет осени».</b> Задачи: учить детей создавать сюжетные композиции из природного материала, собранного на участке детского сада.</p> <p><b>Выставка детских работ « Осень в гости к нам пришла».</b> Задача: привлекать детей к изготовлению атрибутов к осенней ярмарке, на основе знакомых способов и приемов.</p> <p><b>Рисуем на асфальте «Что я люблю в лете»</b> Толстикова О.В. «СамоЦвет».</p> <p>Толстикова О.В., Мочалова Л.П. Музыкально-творческое развитие детей дошкольного возраста.</p>		

Содержание образовательной деятельности  
**Месяц: октябрь**

<b>Обязательная часть</b>			
<b>Виды деятельности</b>	<b>Занятия</b>	<b>Задачи</b>	<b>Учебно-методический комплекс</b>
Познавательная исследовательская деятельность	Окружающий мир. Какой бывает вода?	Продолжить знакомить детей с некоторыми свойствами воды?	Экология Занимательные материалы .Р.А. Жукова стр. 15
	Окружающий мир Капля « Аква»	Дать представления о том, что вода существует в природе в разных состояниях, о состоянии воды в окружающей среде.	Экология Занимательные материалы .Р.А. Жукова стр. 19
	Окружающий мир Страна дождей.	Дать детям элементарные знания о круговороте воды в природе. Выяснить причины выхода червей во время дождя на поверхность земли.	Экология Занимательные материалы .Р.А. Жукова стр. 23

Окружающий мир «Разнообразие рас».	Обогащать первоначальные представления о расовых различиях между людьми.	Л.В. Коломийченко, Стр. 286
Природа «Песок, глина»	Познакомить детей с особенностями песка и глины; сравнить песок и глину, выяснить, чем отличаются. Познакомить с проявлением песка и глины в повседневной жизни людей.	Л.А.Парамонова, с 138, 150
Природа Пар-это тоже вода	Рамкрыть причину наблюдаемого явления (пара)	Корифей Экология Занимательные материалы .Р.А. Жукова стр. 28
Природа Воздух-невидимка	Продолжать знакомить детей с понятием « Воздух», его свойствами и ролью в жизни человека.	Корифей Экология Занимательные материалы .Р.А. Жукова стр. 34
Природа «Такой разный урожай. Товары на ярмарка»	Обогатить представления детей о переработке получаемого урожая. Учить правильно вести себя во время еды. Познакомить детей с разнообразием продуктов, представленных на ярмарке. Познакомить с историей ярмарок в России.	Л.А.Парамонова, с135, 177
Математическое развитие Занятие №9	Учить измерять с помощью условной меры длину предмета, учить показывать $1/5$ , $2/5$ и так далее; продолжать учить понимать количественные отношения между числами первого десятка и уметь записывать это при помощи цифр и знаков; учить классифицировать фигуры по разным признакам, величине, форме, цвету.	В.П.Новикова «Математика в д/с 6-7 лет», стр. 30 (предвар. просмотр мульт. «38 ПОПУГАЕВ»)
Математическое развитие Занятие №10	Учить детей считать группы, состоящие из 2-3 предметов; развивать произвольное внимание. Учить делить прямоугольник на 2, 3, 4, 8 равных частей, сравнивать их между собой.	Л.А.Парамонова, с.129 Т.С.Голубина «Чему учит клеточка», стр.15 (39,43)
Математическое развитие	Учить детей измерять одно и тоже количество крупы	В.П.Новикова

Занятие №11	мерками разной величины, понимать зависимость полученного результата от величины мерки; упражнять в счете в пределах 10, повторить состав числа 3, 4, 5.	«Математика в д/с 6-7 лет», стр. 53 (числовой домик) Л.А.Парамонова, с186
Математическое развитие Занятие №12	Создавать условия для нахождения способа деления предмета на равные части с помощью предмета-посредника. Учить сравнивать части разных предметов.	Л.А.Парамонова, с.159 Т.С.Голубина «Чему учит клеточка», стр.16 (40,41)
Математическое развитие Занятие №13	Продолжать учить детей увеличивать и уменьшать числа в пределах 10 на единицу. познакомить со знаком «+»; продолжать учить называть соседей данного числа; упражнять в составе числа 6	В.П.Новикова «Математика в д/с 6-7 лет», стр. 59
Математическое развитие Занятие №14	Учить составлять число 6 из двух меньших чисел; составлять геометрическую фигуру из счетных палочек; закрепить знания о геометрических фигурах.	В.П.Новикова «Математика в д/с 6-7 лет», стр. 57 Т.С.Голубина «Чему учит клеточка», стр.19 (59)
Математическое развитие Занятие №15	Учить детей составлять число семь из двух меньших чисел; закрепить названия дней недели; упражнять в составлении числа 7 из единиц; продолжать учить детей увеличивать числа в пределах 10 на единицу	В.П.Новикова «Математика в д/с 6-7 лет», стр. 62
Математическое развитие Занятие №16	Закреплять навыки прямого и обратного счета в пределах 10, навыки прибавления и вычитания единицы, навыки ориентирования на листе бумаги.	О.А.Скоролупова «Осень.1ч.», с.66 Т.С.Голубина «Чему учит клеточка», стр.17 (47,54)
<b>Часть, формируемая участниками образовательных отношений</b>		
<p><b>Д/И «Кто выше в вашей семье» (палочки Кьюзенера).</b> Задача: учить выстраивать ряд в убывающем и возрастающем порядке.</p> <p><b>П/и «Собери в корзину».</b> Задача: учить устанавливать равенство групп предметов двумя способами: убирая от большей, прибавляя к меньшей.</p> <p><b>Квест - игра «Тайны математики».</b> Задача: привить интерес к новой форме игровой деятельности (<i>квест -игра</i>), развивать логическое мышление у детей.</p>		

Толстикова О.В. «СамоЦвет»

**Ознакомление с миром природы (ОМП)**

**Игра-путешествие «В царство Уральских лесов».** Задача: развивать у ребенка представления о взаимообусловленных жизненных связях природного мира и мира людей своего края, стремление к познанию природы через познавательную и исследовательскую деятельность.

**Экскурсия в зоомагазин «Айболит».** Задача: формировать элементарные представления о взаимосвязях человека и домашних животных.

**Беседа «История моей семьи».** Задача: способствовать осознанию того, что у каждого ребенка, его семьи есть своя история.

**Квест -игра «Приключения зернышка».** Задача: формировать представления о злаковых культурах родного края.

**Живые уроки: Прогулка в осенний лес К-Уральского.**

Толстикова О.В. «СамоЦвет».

**Обязательная часть**

<b>Виды деятельности</b>	<b>Занятия</b>	<b>Задачи</b>	<b>Учебно-методический комплекс</b>
Речевая деятельность	Развитие речи Пересказ рассказа В. Бианки «Купание медвеЖат»	<i>связная речь:</i> развивать у детей умение связывать в единое целое отдельные части рассказа, передавая текст точно, последовательно, выразительно; – <i>словарь и грамматика:</i> давать задания на подбор синонимов, антонимов к прилагательным и глаголам; – <i>звуковая культура речи:</i> уточнить и закрепить правильное произношение звуков [з] и [ж], учить дифференцировать их в словах, произносить скороговорку с этими звуками в разном темпе: быстро, умеренно, медленно.	О.С. Ушакова стр.38 Развитие речи детей 6-7 лет
	Развитие речи Составление рассказа по картинам по теме «Домашние Животные»	<i>связная речь:</i> учить составлять рассказ по одной из картин, придумывать предшествующие и последующие события; учить оценивать содержание рассказа, правильность построения предложений; – <i>словарь и грамматика:</i> учить употреблять существительные в родительном падеже множественного числа, подбирать определения; учить образовывать относительные прилагательные; формировать умение	О.С. Ушакова стр.40 Развитие речи детей 6-7 лет

		сравнивать; – <i>звуковая культура речи</i> : учить подбирать слова, сходные по звучанию и ритму, произнесение их в разном темпе и с разной силой голоса.	
Развитие речи Составление рассказа по серии сюжетных картин		– <i>связная речь</i> : учить составлять коллективный рассказ, давать ему точное название; – <i>словарь и грамматика</i> : учить заканчивать предложение, начатое взрослым, подбирать определения к заданным словам; – <i>звуковая культура речи</i> : развивать чувства ритма и рифмы.	О.С. Ушакова стр.42 Развитие речи детей 6-7 лет
Развитие речи «Первый день Тани в детском саду»		– <i>связная речь</i> : учить составлять рассказ по плану, предложенному воспитателем, самостоятельно строить сюжет; – <i>словарь и грамматика</i> : учить образованию формы родительного падежа множественного числа существительных, тренировать в словообразовании; – <i>звуковая культура речи</i> : учить дифференциации звуков [ц] и [ч’], отрабатывать четкую дикцию.	О.С. Ушакова стр.44 Развитие речи детей 6-7 лет
Подготовка к обучению грамоте Закрепление звуков А, У, О, М.		Чтение и составление слогов по разрезанной азбуке и слоговым таблицам.	Д.Г. Шумаева стр. 24
Подготовка к обучению грамоте Звук Х (Х), буква Х.		Определение слоговой структуры слов мох, муха. Составление одного-двух предложений со словами сухо, сыро.	Д.Г. Шумаева стр. 30
Подготовка к обучению грамоте Звук Ш, буква Ш.		Продолжать обучение детей звуковому анализу слов; учить называть слова с заданным звуком.	Д.Г. Шумаева конспект 10
Подготовка к обучению грамоте Сопоставление звуков С и Ш.		Узнавание согласных звуков. ( Признак согласного звука: выдыхаемый воздух встречает во рту преграду.)	Д.Г. Шумаева конспект 12
<b>Часть, формируемая участниками образовательных отношений</b>			
Составление рассказа «Профессии людей производящих хлеб», Рассматривание альбома «Все профессии нужны – все профессии важны!». Задача: поддерживать желание ребенка возросшими знаниями об окружающем мире (профессиях своих родителей).			
Рассматривание картины «Чарующая природа Урала» Мальцев Е. и составление рассказа из личного опыта.			



Задача: поддерживать зарождение в недрах диалогического общения новой формы речи-монолога, возникающего вследствие желания ребенка поделиться своими мыслями, чувствами, возросшими знаниями об окружающем.

**Составление рассказа «Мой четвероногий друг» с опорой на фотографии.** Задача: поддерживать интерес к рассказыванию по собственной инициативе или по инициативе взрослого.

**Речевая копилка вопросов о нашем крае.** Задача: учить употреблять образные слова, сравнения, эпитеты, точные глаголы; наиболее подходящие по смыслу слова при обозначении предметов, действий, качеств.

Толстикова О.В. «СамоЦвет».

Хрестоматия для детей старшего дошкольного возраста.

Литературное творчество народов Урала/ Сост. Толстикова О.В.

Обязательная часть			
Виды деятельности	Занятия	Задачи	Учебно-методический комплекс
Изобразительная деятельность	Рисование «Конь из дымково»	Продолжать знакомить детей с изделиями народных промыслов, закреплять и углублять знания дымковской игрушки и её росписи. Учить выделять создавать элементы геометрического узора, его цветовой строй и композицию на объёмном изделии. Развивать зрительную память. Воспитывать любовь к народному творчеству.	Д.Н. Колдина Рисование с детьми 6-7лет Стр. 45
	Рисование С чего начинается Родина?	Создать условия для отражения в рисунке представления о месте своего жительства как одном из уголков своей Родины. Продолжать учить рисовать несложные сюжеты или пейзажи ( по выбору).	И.А. Лыкова стр.38
	Рисование «Моя семья»	Исследовать Межличностные отношения ребёнка в семье, психическое состояние ребёнка во время рисования, выявить наиболее значимого для ребёнка члена семьи, определить внутрисемейные контакты. Закреплять навыки детей в изображении фигур людей. Развивать способность детей передавать эмоциональное состояние изображаемого человека. Развивать мелкую моторику	Д.Н. Колдина Рисование с детьми 6-7лет Стр. 71
	Рисование «Урожай»	Познакомить детей с новой техникой рисования двойных изображений. Расширить возможности способа рисования «по мокрому».	Скоролупова О.А., Ч.1, с.68
	Лепка «Дымковское животное»	Учить передавать в лепке характерные особенности дымковских животных, их позы, лепить ноги и туловище животного из одного куска, голову и шею с другого, продолжать учить детей в процессе лепки сравнивай свою работу с натурой - дымковской игрушкой, использовать стеку для Надрезания.	Г.С. Швайко занятия по изобразительной деятельности в детском саду. 69
	Лепка «Торт для друзей»	Закреплять навыки работы с пластилином. Развивать фантазию и чувство композиции.	Конспект воспитателя.
	Аппликация/конструирование	Учить изображать фасад дома из блоков в соответствии с выбранным проектом, передавать его симметричное	Г.С. Швайко занятия по изобразительной

	<p>Аппликация «Дом для моей семьи»</p> <p>Конструирование из природного материала «Птицы Урала».</p> <p>Конструирование «Домики для домашних животных»</p> <p>Конструирование из строительного материала «Хлебозавод»</p>	<p>строение, продолжать формирование умение работать сообща: согласовать выбор " проекта "Дома, распределять обязанности по изготовлению блоков, окон и других архитектурных деталей., закреплять умение складывать бумагу на нужное количество частей, ровно разрезать по сгибу.</p> <p>Развивать творческое воображение, умение строить выразительный образ (природный материал) и на собственные представления.</p> <p>Совершенствовать конструкторские навыки детей, умение соединять детали конструктора. Развивать конструктивное мышление, воображение, творческие способности. Воспитывать интерес к конструированию. Продолжать учить детей создавать конструкции построек по готовой схеме.</p> <p>Учить детей строить здания разного назначения. Развивать воображение, логическое мышление, конструктивные способности. Воспитывать стремление строить из строительного материала.</p>	<p>деятельности в детском саду Стр. 91</p> <p>ТолстиковаО.В. «СамоЦветы».</p> <p>Л.В.Куцакова, С.124</p> <p>Л.В. Куцакова «Конструирование в д/с» стр.95</p>
	<p>Аппликация/конструирование</p> <p>Аппликация «Осенние чудо – букеты»</p> <p>Конструирование</p>	<p>Продолжать учить создавать декоративные композиции из природного материала, использовать элементы декоративной росписи в аппликации.</p>	<p>Л.А.Парамонова, с. 211</p>

<p>«Подарки» (конструирование из бумаги)</p> <p>Конструирование из природного материала. Праздничное панно «Осень» (коллективная работа)</p>	<p>Развивать художественный вкус, творческую инициативу.</p> <p>Воспитывать стремление доставлять родным радость, делая подарок своими руками. Продолжать учить детей создавать конструкции построек по образцу.</p> <p>Учить детей по схеме – рисунку создавать декоративное панно из различного природного материала (семян, чешуек, лепестков)</p> <p>Развивать воображение, мышление, эстетический вкус.</p> <p>Воспитывать умение видеть прекрасное в результате своего труда, интерес к работе с природным материалом.</p>	<p>Л.В.Куцакова, С.30</p> <p>Л.В. Куцакова «Конструирование в д/с» стр.80</p>
<p><b>Часть, формируемая участниками образовательных отношений</b></p>		
<p>Ручной труд</p> <p><b>Раскраски «Дикие животные Урала». Игры на асфальте: рисуем деревья нашего края.</b> Задача: развивать элементарные представления о художественном видении природы.</p> <p><b>Рисуем древо своей семьи.</b> Задача: развивать интерес ребенка к истории своей семьи, ее родословной</p> <p><b>Продолжаем знакомство с народно - декоративным творчеством народов Урала.</b> Задача: развивать интерес ребенка к специфике народных декоративных промыслов разных культур.</p> <p><b>Посещение Каменского Драмтеатра совместно с родителями.</b> Задача: приобщать детей к одному из направлений искусства – театр; формировать дружеские отношения между детьми и родителями нашей группы.</p> <p>Рассматривание картины Левитана «Осень». Задача: учить детей видеть и находить знакомое. Определять жанр живописи и оттенки, которые использовал автор.</p> <p>Толстикова О.В. «СамоЦветы».</p> <p>Толстикова О.В., Мочалова Л.П. Музыкально-творческое развитие детей дошкольного возраста.</p>		

Обязательная часть			
Виды деятельности	Занятия	Задачи	Учебно-методический комплекс
Познавательно-исследовательская деятельность	Окружающий мир Почему нужно беречь свет и тепло?»	Познакомить детей с тем, как люди получают тепло, что помогает сохранять тепло. Познакомить детей с разными осветительными приборами, с историей источников света, со свойствами разных материалов. Формировать первоначальные представления о зависимости состояния окружающей среды от поведения, действий людей. Закладывать основы экологически грамотного поведения.	Л.А.Парамонова, с.292, 318,331
	Окружающий мир «Подземная кладовая»	Познакомить детей с некоторыми полезными ископаемыми, в том числе металлами, их ролью в жизни человека.	Л.А.Парамонова, с 219
	Окружающий мир «Слава великих городов России».	Обогащать первоначальные представления о великих городах России. Воспитывать в детях гражданско-патриотические чувства	Л.В. Коломийченко, Стр. 188
	Окружающий мир «Предметы быта и утвари». «Посуда русских людей».	Обогащать обобщенные представления об устройстве жилища русского человека. Обогащать представления о разнообразии предметов посуды русского человека.	Л.В. Коломийченко, Стр. 246 , Стр. 249
	Природа Ветер, ветер, ты могуч!	Продолжать знакомить детей с таким явлением, как ветер, причинами его возникновения.	Экология занимательные материалы подготовительная группа Занятие 9, стр.37
	Природа Лед- твердая вода Снег-это тоже вода	Продолжать знакомить детей со свойствами воды.	Экология занимательные материалы подготовительная группа Занятие 7, стр. 30
	Природа Жизнь в пустыне нелегка.	Дать понятие о пустыне и ее обитателях, показать почему верблюды могут жить в пустыне неделями,	Экология занимательные материалы

	обходясь без воды.	подготовительная группа Занятие 10, стр. 42
Природа Семицветный мостик.	Познакомить детей с цветами радуги.	Экология занимательные материалы подготовительная группа Занятие 11, стр. 44
Математическое развитие Занятие № 17	Продолжать учить детей измерять сыпучие вещества, следить за полнотой меры, понимать что от этого зависит результат измерения; продолжать учить уменьшать числа на единицу в пределах 10. Познакомить со знаком минус	В.П.Новикова «Математика в д/с 6-7 лет», стр. 64
Математическое развитие Занятие №18	Уточнить знание детьми числового ряда и отношений между числами, развивать воображение детей, ориентироваться на листе бумаги.	Л.А.Парамонова, с.246 Т.С.Голубина «Чему учит клеточка», стр.20 (64,65)
Математическое развитие Занятие №19	Закреплять знания детей о составе числа 6; упражнять в использовании знаков =, -, +; закрепить знание последовательности дней недели	Л.А.Парамонова, с.272
Математическое развитие Занятие № 20	Упражнять в счете в пределах 10, учить пользоваться цифрами и знаками; учить составлять геомет. фигуру из счетных палочек; закрепить название геом.фигур; продолжать закреплять умения ориентироваться на листе бумаги и в пространстве.	Т.С.Голубина «Чему учит клеточка», стр.20 (63,73), Мат.диктант В.П.Новикова «Математика в д/с 6-7 лет», стр. 69
Математическое развитие Занятие №21	Учить измерять жидкость условной меркой для определения ее количества, закреплять умения детей определять состав числа 7; формировать способность ориентироваться в пространстве комнаты.	Л.А.Парамонова, с.300
Математическое развитие Занятие №22	Закрепить умение детей отсчитывать из большего количества меньшее. Развивать у детей внимание и произвольное внимание.	Л.А.Парамонова, с.328 Т.С.Голубина «Чему учит клеточка», стр.21 (69,70),
Математическое развитие Занятие №23	Учить детей составлять число восемь из двух меньших чисел. Упражнять в ориентировке в	В.П.Новикова «Математика в д/с 6-7

		пространстве, при определении положения предмета пользоваться словами «слева», «справа», «спереди», «сзади». Учить называть соседей данного числа.	лет», стр. 67
Математическое развитие Занятие №24		Закреплять знания прямого и обратного счета до 10; закреплять знания о четырехугольниках и учить рисовать их по клеточкам. Закреплять умения отгадывать математические загадки, записывать ее решение. Учить правильно формулировать ответ задачи.	Т.С.Голубина «Чему учит клеточка», стр.21 (72,71), Е.В.Колесникова «Математика для детей 6-7 лет», стр.17
<b>Часть, формируемая участниками образовательных отношений</b>			
<p><b>«Подбери фигуру» Штриховка предметов «Геометрические фигуры»</b> Задача: упражнять в сопоставлении формы изображенных на картинах предметов с геометрическими фигурами.</p> <p><b>Д/И «Найди четырехугольник, треугольник, круг, квадрат в нашей группе».</b> Задача: закрепить понятие «Четырехугольник, треугольник, круг, квадрат», развивать интерес к математике</p> <p><b>ОЛИМПИАДА «Лучший математик в группе»</b> Задача: развивать у детей желание заниматься математикой и быть лучшими. Толстикова О.В. «СамоЦвет».</p> <p><b>Ознакомление с миром природы (ОМП)</b></p> <p><b>Игровая ситуация «Осторожно, мусор».</b> Задача: воспитывать у детей охранительно-бережное и действенное отношение к природе родного города.</p> <p><b>Д/у «Тонет -не тонет».</b> Задача: продолжать знакомить со свойством дерева.</p> <p><b>Показ презентации «Демидовский завод К-Уральского».</b> Задача: расширять представления о профессии взрослых, об отдельных процессах производства, предметов посуды и материалов из которых они сделаны.</p> <p><b>Путешествие по реке времени: «Какая разная посуда!»</b> Задача: расширять знания о том какая была посуда у наших прапрабабушек и какая сейчас у нас; о названиях предметов посуды и материалов, из которых они сделаны.</p> <p><b>Телепередача: «Я вас познакомлю с моей мамой».</b> Задача: побуждать детей рассказывать о своей маме, о ее профессии, о том, что делали недавно, на прошлой неделе, в следующие выходные; помогать ориентироваться непосредственно в прошедшем и ближайшем будущем времени.</p>			

**Обязательная часть**

Виды деятельности	Занятия	Задачи	Учебно-методический комплекс
Речевая деятельность	Развитие речи Составление текста-поздравления	<ul style="list-style-type: none"> <li>— <i>связная речь</i>: учить составлять текст-поздравление;</li> <li>— <i>звуковая культура речи</i>: закрепить правильное произношение звуков [с] и [ш], научить дифференцировать эти звуки на слух и в произношении; отчетливо и внятно с различной громкостью и скоростью произносить слова и фразы с этими звуками, правильно использовать вопросительную и утвердительную интонации.</li> </ul>	О.С. Ушакова стр. 46 Развитие речи детей 6-7 лет.
	Развитие речи Сочинение сказки «Как ежик выручил зайца»	<ul style="list-style-type: none"> <li>— <i>связная речь</i>: учить придумывать сказку на заданную тему, описывать внешний вид персонажей, их поступки, переживания; оценивать рассказы друг друга;</li> <li>— <i>словарь и грамматика</i>: учить подбирать однокоренные слова; учить подбирать синонимы и антонимы; воспитывать чуткость к смысловым оттенкам слова; способствовать усвоению значений многозначных слов;</li> <li>— <i>звуковая культура речи</i>: учить регулировать силу голоса.</li> </ul>	О.С. Ушакова стр.49 Развитие речи детей 6-7 лет.
	Развитие речи Сочинение сказки на тему «День рождение зайца»	<ul style="list-style-type: none"> <li>— <i>связная речь</i>: учить самостоятельно придумывать сказку на заданную тему по плану; использовать описания, диалог, при оценке сказок отмечать занимательность сюжета, средства выразительности;</li> <li>— <i>словарь и грамматика</i>: учить образованию формы винительного падежа множественного числа существительных;</li> <li>— <i>звуковая культура речи</i>: учить отчетливому произнесению потешек, различению ритма, темпа речи и силы голоса.</li> </ul>	О.С. Ушакова стр.52 Развитие речи детей 6-7 лет.
	Развитие речи Составление рассказа с использованием антонимов.	<ul style="list-style-type: none"> <li>— <i>связная речь</i>: учить составлять рассказ, используя антонимы;</li> <li>— <i>словарь и грамматика</i>: учить выделять существенные признаки предметов; подбирать синонимы к прилагательным; оценивать предложения по смыслу и вносить исправления. <i>Материал</i>: предметы, игрушки из дерева, стекла, пластмассы.</li> </ul>	О.С. Ушакова стр. 54 Развитие речи детей 6-7 лет.
	Подготовка к обучению грамоте Согласный звук Л (Л'), буква Л.	Определение на слух места звука Л (Л') в трех позициях	Д.Г. Шумаева стр. Конспект 13



<p>Подготовка к обучению грамоте Обобщение изученного. Гласные: А, У, О; согласные: С, М, Х, Ш</p>	<p>Чтение повествовательных предложений из двух-трех слов. Точка в конце предложения. Написание большой буквы в начале предложения. Составление схемы предложения.</p>	<p>Д.Г. Шумаева стр. Конспект 14</p>
<p>Подготовка к обучению грамоте Гласный звук Ы, буква Ы.</p>	<p>Анализ звука Ы. Звук гласный, произносится длительно. Рот широко не раскрывается, губы в улыбку не растягиваются.</p>	<p>Д.Г. Шумаева конспект 15</p>
<p>Подготовка к обучению грамоте Согласный звук Н(Н'), буква Н.</p>	<p>Характеристика звука Н (Н'). При произнесении этого звука воздух проходит через нос, и поэтому звук называется носовым. Передняя часть спинки языка соединяется с верхними зубами. Звук может быть мягким (Н') и твердым (Н).</p>	<p>Д.Г. Шумаева конспект 16</p>
<p><b>Часть, формируемая участниками образовательных отношений</b></p>		
<p><b>Д/и «Шиворот- Навыворот», «Составь рассказ по схеме», «Чья Сказка» (Россия–русская, Удмуртия–Удмуртская и т.д.).</b> Задача: развивать представление ребенка о том, что, кроме русского языка, существуют другие языки, похожие и непохожие, на которых говорят люди разных национальностей родного края и на основе этого развивать у ребенка умение строить общение с людьми разных национальностей.</p> <p><b>Вечер загадок «Придумай сам и загадай, а мы отгадаем».</b> Задача: обогатить представления ребенка об особенностях речевой кул</p> <p>Толстикова О.В. «СамоЦвет». Хрестоматия для детей старшего дошкольного возраста. Литературное творчество народов Урала/ Сост. Толстикова О.В ьтуры народов проживающих на Урале.</p>		

**Обязательная часть**

Виды деятельности	Занятия	Задачи	Учебно-методический комплекс
Изобразительная деятельность	Рисование «С чего начинается Родина?»	Создание условий для отражения в рисунке представлений о месте своего жительства как о своей родине,- части большой страны – России.	И.А.Лыкова Изобразительная деятельность в детском саду стр.38
	Рисование «Наша мебель в группе»	Учить детей рисовать мебель по наглядному образцу. Развивать мелкую моторику. Воспитывать аккуратность.	Скоролупова О.А., Ч.2, с.85
	Рисование «Гжельская посуда»	. Продолжать знакомить детей с традиционными русским художественным промыслом – гжелью. Учить выделять характерные особенности гжельской росписи и украшать шаблоны посуды простейшими видами растительных орнаментов. Продолжать учить смешивать краски.	Д.Н. Колдина Рисование с детьми 6-7лет Стр. 29
	Рисование «Портрет мамы»	Развивать способности к передаче особенностей внешнего вида и характера. Воспитывать интерес к отражению образа матери в изобразительном творчестве	И.А.Лыкова, с. 152
	Лепка «Мебель для кукол»	Учить детей лепить различную мебель: самостоятельно определять способы и приёмы лепки. Воспитывать самостоятельность и творческую инициативность.	Конструкт воспитателя
	Лепка «Конфетница для мамочки»	Учить детей лепить из колец декоративные предметы, моделировать форму изделия. Развивать чувство формы, согласованность в работе обеих рук. Показать новый способ оформления предмета. Воспитывать самостоятельность и творческую инициативность.	И.А.Лыкова, с. 148

<p>Аппликация/конструирование «Осенний пейзаж»</p> <p>конструирование «Мой город»</p>	<p>Учить детей составлять сюжетную аппликацию отражать в ней природу России. Учить использовать два способа изображения – вырезание и обрывание. Продолжать учить располагать элементы аппликации так чтобы получилась картина.</p> <p>Учить детей создавать знакомые постройки родного города.</p>	<p>Г.С. Швайко занятия по изобразительной деятельности в детском саду Стр. 36</p> <p>Конспект</p>
<p>Аппликация/конструирование Аппликация «открытка для мамочки»</p> <p>Конструирование из бумаги «Мебель»</p> <p>Конструирование из бумаги «Стакан»</p> <p>Конструирование из лего «Комната отдыха для мамы»</p>	<p>Вызывать интерес к изготовлению поздравительных открыток. Продолжать знакомить детей с прорезным декором. Учить создавать узор из прорезных элементов на бумажном прямоугольнике, сложенном пополам. Развивать чувство композиции.</p> <p>Продолжать упражнять в складывании квадратного листа на 16 маленьких квадратиков.</p> <p>Учить изготавливать модель из бумаги с применением приемов оригами и действовать с ними.</p> <p>Продолжать учить детей работать с лего - конструктором. Развивать воображение, творчество.</p>	<p>Парамонова 660</p> <p>Куцакова Л.В., с.99</p> <p>Рябкова И.А., с.32</p> <p>Конспект для воспитателя.</p>
<p><b>Часть, формируемая участниками образовательных отношений</b></p>		
<p>Ручной труд</p> <p><b>Раскраски на тему «Моя страна».</b> Задача: развивать интерес к родной стране, продолжать учить правильно, держать</p>		

карандаш.

**Рисование «Русская Матрешка».** Задача: развивать интерес к специфике народно – декоративных промыслов, развивать интерес к народным игрушкам и способам их изготовления. (хохлома, гжель)

**Лепка «Вот, какой красивый стол»** Задача: развивать элементарные представления о способах художественного оформления быта на примерах народа Урала, ценностные отношения к традиционной культуре своего народа.

**Рисую на песке: «Я рисую маму».** Задача: продолжать учить рисовать образ человека; поощрять стремление ребенка сделать свое произведение красивым.

**Прослушивание произведений Уральского композитора Чайковского «Времена года».** Задачи: развивать устойчивый интерес ребенка музыкальному искусству.

**Живые уроки: Посещение Каменской Филармонии.** Задача: продолжать формировать интерес к музыкальным произведениям, вызвать у детей положительный отклик от увиденного и услышанного.

**Конструирование «Пешеходный, железнодорожный мост через реку Исеть».** Задача: поощрять конструирование по собственному замыслу (индивидуальному и коллективному) на основе самостоятельного экспериментирования.

**«Поясок для мамы»** Задача: научить детей приемам плетения из двух и более ниток.

**Толстикова О.В. «СамоЦвет»**

Обязательная часть			
Виды деятельности	Занятия	Задачи	Учебно-методический комплекс
Познавательно-исследовательская деятельность	Окружающий мир «Что бывает ночью и днем?»	Продолжить формировать представления о цикличности природных явлений; причинно-следственных связях, о событиях в жизни людей и природных явлениях, характерных для ночного и дневного времени, о роли дня и ночи в жизни разных растений и животных.	Л.А.Парамонова, с 382, 401.
	Окружающий мир Путешествие в тундру»	Сформировать первоначальные представления о природе тундры: ее климатических и географических особенностях, растениях, животных, их взаимосвязях с неживой природой.	Л.А.Парамонова, с.482
	Окружающий мир «Традиции семьи. Традиционная кухня».	Обогащать первоначальные представления о специфике взаимоотношений, нормах, обычаях и традициях в русской семье. Обобщать первоначальные представления о русской кухне как части национальной культуры	Л.В. Коломийченко, Стр.261, 274
	Окружающий мир « Обряды в жизни русского народа. Во что верили русские люди».	Расширять первоначальные представления о вере людей в природные, земные и неземные силы. Обогащать первоначальные представления о роли традиций и обрядов в жизни русского народа.	Л.В. Коломийченко, Стр. 268,280
	Природа Бактерии	.Дать понятие о бактериях.	Экология Занимательные материалы « Корифей» Занятие 18 стр. 63
	Природа Почему зрачок глаза меняет размер.	Дать представления о том, что глаза являются одним из основных органов чувств человека.	Экология Занимательные материалы « Корифей» Занятие 19 стр. 67
	Природа Необычное звучание.	Выяснить почему в ванной скажется звук, как звук рождается и почему человек храпит?	Экология Занимательные материалы « Корифей»

			Занятие 20 стр. 71
Природа Мягкие лапки а влапках царапки.	Познакомить детей с правилами ухода за кошкой.		Экология Занимательные материалы «Корифей» Занятие 21стр. 71
Математическое развитие Занятие № 25	Познакомить детей с часами и их назначением; упражнять в счете в пределах 20; упражнять в ориентировке в пространстве используя слова: вперед, позади, рядом		В.П.Новикова «Математика в д/с 6-7 лет», стр. 85
Математическое развитие Занятие №26	Учить детей ориентироваться на плоскости, упражнять в определении состава чисел (2,3,4,5,6,7), устанавливать последовательность дней недели.		Л.А.Парамонова, с. 387 Т.С.Голубина «Чему учит клеточка», стр.21 (75, 76), Числовые домики.
Математическое развитие Занятие №27	Продолжать знакомить детей с часами, их разнообразием, развивать чувство времени. Продолжаем знакомить детей с составом числа 8.		Л.А.Парамонова, с 420
Математическое развитие Занятие №28	. Закреплять знания о знаках «+», «-», «=»; учить составлять арифметические задачи и записывать их решения при помощи цифр и знаков, выделять в задаче условие, вопрос, ответ. Ориентироваться на листе бумаги определяя словами положение геометрической фигуры.		Е.В.Колесникова «Математика для детей 6-7 лет», стр.20 Т.С.Голубина «Чему учит клеточка», стр.24 (84, 91),
Математическое развитие Занятие № 29	Знакомить детей с устройством часов, назначением стрелок, учить определять время по часам. Учить пересчитываться в обратном порядке, пользуясь порядковыми числительными мужского и женского рода.		Л.А.Парамонова, с.444
Математическое развитие Занятие № 30	Уточнить и закрепить знания, как обозначаются числа от 0 до 10.Учить определять число и день недели; ориентироваться на листе бумаги		Т.В.Гарунтаева. Развитие математических представлений дошкольников, с.128

		Матем планшеты. Т.С.Голубина «Чему учит клеточка», стр.23 (77, 67),
Математическое развитие Занятие № 31	Закрепить знания дней недели; учить детей составлять число 9 из двух меньших чисел; закреплять название месяцев; упражнять в счете по составленной мерке.	В.П.Новикова «Математика в д/с 6-7 лет», стр. 72
Математическое развитие Занятие №32	Закреплять знания о последовательности частей суток; закреплять умения преобразовывать неравенства в равенства; закреплять навыки видеть в форме предметов геометрические фигуры; формировать умение самостоятельно формулировать вопрос к задаче.	Е.В.Колесникова «Математика для детей 6-7 лет», стр.20 Т.С.Голубина «Чему учит клеточка», стр.23 (80, 85), Блоки Дьенеша
Математическое развитие Занятие №33	Познакомить детей с деньгами, их назначением; упражнять в счете в пределах 20; учить составлять предмет из 8 треугольников.	В.П.Новикова «Математика в д/с 6-7 лет», стр. 33-40
Математическое развитие Занятие №34	Закрепить знания детей о днях (вчера, сегодня, завтра); упражнять в ориентировке на листе бумаги: учить ставить точки на пересечении линий (соединять точки по прочерченным линиям); упражнять детей в ориентировке в пространстве.	В.П.Новикова «Математика в д/с 6-7 лет», стр. 33-40
<b>Часть, формируемая участниками образовательных отношений</b>		
<p><b>Игры со счетными палочками «Волшебные фигуры».</b> Задача: упражнять детей в умении составлять геометрические фигуры из определенного количества палочек.</p> <p><b>Пословицы и поговорки с числами.</b> Задача: развивать интерес к математике.</p> <p><b>Игры на ориентировку «Путешествие по группе» (на листе бумаге).</b> Задача: закрепить умение ориентироваться в пространстве и на плоскости</p> <p><b>Шуточные задачи на сообразительность.</b> Задача: формировать умение вычленять существенные признаки описательной ситуации.</p> <p><b>Просмотр презентации «Урал в зимнее время года».</b> Задача: развивать познавательный интерес ребенка к природе родного края.</p>		

	<p><b>Загадки о животных Урала «Отгадай и найди».</b> Задача: расширять представления о животных и птицах родного края.</p> <p><b>Игра «Умники и умницы».</b> Тема: зимний уральский лес. Задача: дать представления о том, как изменился наш лес в зимний период; учить искать ответы на вопросы, высказывать догадки и предположения.</p> <p><b>Игровая ситуация «Волшебный праздник».</b> Задача: познакомить детей с традициями народов Урала; дать представления о том, что у разных народов свои традиции, своя кухня.</p> <p>Толстикова О.В. «СамоЦвет».</p>
--	---



Обязательная часть			
Виды деятельности	Занятия	Задачи	Учебно-методический комплекс
Речевая деятельность	Развитие речи Составление рассказа по картине «Лиса с лисятами»	<ul style="list-style-type: none"> <li>– <i>связная речь</i>: учить составлять сюжетный рассказ по картине, соблюдая последовательность, точность и выразительность;</li> <li>– <i>словарь и грамматика</i>: учить подбирать определения, составлять словосочетания с заданными словами; тренировать в словообразовании;</li> <li>– <i>звуковая культура речи</i>: развивать интонационную выразительность речи; тренировать в изменении силы голоса.</li> </ul>	О.С. Ушакова стр. 55 Развитие речи детей 6-7 лет
	Развитие речи Пересказ рассказа Е. Пермяка «Первая рыбка»	<ul style="list-style-type: none"> <li>– <i>связная речь</i>: учить пересказывать литературный текст, используя авторские выразительные средства;</li> <li>– <i>словарь и грамматика</i>: обратить внимание на то, как меняется смысл слова от употребления разных суффиксов; тренировать в подборе синонимов; учить оценивать словосочетания по смыслу.</li> </ul>	О.С. Ушакова стр.58 Развитие речи детей 6-7 лет
	Развитие речи Составление рассказа по картине «Не боимся мороза»	<ul style="list-style-type: none"> <li>– <i>связная речь</i>: учить рассказывать по картине, не повторяя рассказов друг друга; использовать для описания зимы образные слова и выражения;</li> <li>– <i>словарь и грамматика</i>: учить выделять при сравнении явлений существенные признаки; давать задания на подбор определений (составление загадок), синонимов; знакомить с многозначностью слова;</li> <li>– <i>звуковая культура речи</i>: учить правильному произношению звуков [с]—[с'], [з]—[з'], дифференцированию их на слух, подбирать слова с этими звуками, изменять силу голоса, темп речи.</li> </ul>	О.С. Ушакова стр.60 Развитие речи детей 6-7 лет
	Развитие речи Составление рассказа на тему «Моя любимая игрушка»	<ul style="list-style-type: none"> <li>– <i>связная речь</i>: учить отбирать соответственно теме факты из личного опыта; рассказывать связно, полно и выразительно, четко выстраивать <i>композицию рассказа</i>;</li> <li>– <i>словарь и грамматика</i>: учить подбирать слова для характеристики тех или иных качеств и признаков; систематизировать знания о способах словообразования;</li> <li>– <i>звуковая культура речи</i>: закреплять правильное произношение звуков [в] и [ф], умение дифференцировать эти звуки на слух и в произношении, подбирать и правильно произ-</li> </ul>	О.С. Ушакова стр.62 Развитие речи детей 6-7 лет

		носить слова со звуками [в] и [ф].	
Подготовка к обучению грамоте Звук Р (Р'), буква Р, р.	Интонационное выделение звука Р в игре «Назови слова».		Д.Г. Шумаева стр. Конспект 18
Подготовка к обучению грамоте Закрепление звука Р (Р') и буквы Р.	Определение места звука в словах.		Д.Г. Шумаева стр. Конспект 19
Подготовка к обучению грамоте Обобщение пройденного. Гласные звуки: А, У, О, Ы; согласные звуки: М (М'), С (С'), Х (Х'), Ш, Л (Л'), Н (Н'), Р (Р').	Анализ гласных и согласных звуков. — Чем отличаются гласные звуки от согласных? — Чем отличается звук от буквы?		Д.Г. Шумаева конспект 21
Подготовка к обучению грамоте Звук К (К'), буква К.	Анализ звука. При произнесении звука К губы раскрыты, зубы разомкнуты, кончик языка лежит у нижних зубов; К' отличается от К тем, что губы растягиваются в легкой улыбке и открывают зубы. Звук произносится тихо и называется глухим.		Д.Г. Шумаева конспект 22
<b>Часть, формируемая участниками образовательных отношений</b>			
<p><b>Альбом эстафета: «Зимняя природа Урала»</b> Задача: прививать любовь к родному краю, через совместную, творческую работу с родителями.</p> <p><b>Чтение Г. Снегирёв «Верблюжья варежка»</b></p> <p><b>Составление рассказа «Ледяные городки в моём городе».</b> Задача: поддерживать зарождение в недрах диалогического общения новой формы речи – монолога, возникающего вследствие желания ребенка поделиться своими мыслями, чувствами, возросшими знаниями об окружающем.</p> <p><b>Вечер поговорок и скороговорок Уральских народов.</b> Задача: упражнять в правильном произношении звуков в словах, слов, шуток - чистоговорок, скороговорок, поговорок Уральских народов.</p> <p>Толстикова О.В. «СамоЦвет».</p> <p>Хрестоматия для детей старшего дошкольного возраста. Литературное творчество народов Урала/ Сост. Толстикова О.В.</p>			

<b>Обязательная часть</b>			
<b>Виды деятельности</b>	<b>Занятия</b>	<b>Задачи</b>	<b>Учебно-методический комплекс</b>
Изобразительная деятельность	Рисование «Сказочные сны»	Учить детей рисовать сказочные сюжеты по замыслу: самостоятельно выбирать сюжет, обдумывать его; формировать умение планировать работу; выбирать средства художественной выразительности и подходящие материалы.	Л.А.Парамонова, с.395
	Рисование «Мишка, мишка, лежебока»	Закрепить умение рисовать спящее животное, соблюдая пропорции, форму и строение тела. Совершенствовать способность рисовать контур простым карандашом без нажима. Продолжать учить передавать фактуру меха с помощью неотрывной штриховки «петелькой»	Д.Н. Колдина Рисование с детьми 6-7лет Стр. 43
	Рисование «Пожарная машина спешит на пожар»	Учить отражать эпизод из жизни города – изображать пожарную машину возле дома, охваченного огнем. Учить использовать для изображения пламени теплые цвета спектра: красный, оранжевые, желтый. Учить передавать пропорции между зданием и автомобилем	Г.С. Швайко занятия по изобразительной деятельности в детском саду Стр. 102
	Рисование «Новогодний хоровод»	Продолжать учить создавать сюжет из нескольких действующих лиц. Совершенствовать технику изображения человека в движении.	Л.А.Парамонова, с.426
	Лепка «Покормим птиц зимой»	Передавать образ птиц в лепке, самостоятельно используя полученные навыки. Учить пользоваться стекой.	Т.Г. Казакова, с.146
	Лепка «Ёлочные игрушки»	Учить детей создавать образы животных, игрушек из соленого теста скульптурным способом или вырезать формочками для выпечки; вызвать желание украсить интерьер.	И.А.Лыкова, с.100
	Аппликация/конструирование Аппликация «Кто в лесу живет?»	Учить создавать сюжетные композиции из силуэтов животных, вырезанных по самостоятельному нарисованному контуру, сложенному пополам	И.А. Лыкова, с.60

Аппликация/конструирование  Аппликация «Пожар»	Развивать чувство композиции, продолжать учить симметричному вырезанию.	Скоролупова О.А., с. 48
<b>Часть, формируемая участниками образовательных отношений</b>		
<p>Ручной труд</p> <p><b>Рисование манкой «Ах, ты зимушка зима».</b> Задача: расширять тематику детских работ, поддерживать желание изображать природные объекты (зимний уральский лес), а также явления природы (снег).</p> <p><b>Аппликация из ватных дисков «Животные зимнего леса Урала».</b> Задача: знакомить детей с богатым миром животных зимой на Урале; формировать умение создавать аппликативный образ животных нашего края.</p> <p><b>Раскраски на тему «Новогодняя ёлочка», Выставка детских рисунков «Ёлочные украшения».</b> Задача: поощрять желание детей использовать для рисования различные материалы (краски, цветные мелки, фломастеры, маркеры, карандаши); развивать устойчивый интерес ребёнка к народным праздникам, обеспечивающим возможность отражения полученных знаний и умений, разных видах художественных - творческой деятельности.</p> <p><b>Живые уроки: посещение музыкальной школы.</b> Задача: приобщать детей к музыкальному искусству, развитие музыкальности детей.</p> <p><b>Рассматривание картины «Снегурочка»</b></p> <p>Толстикова О.В. «СамоЦвет».</p> <p>Толстикова О.В., Мочалова Л.П. Музыкально-творческое развитие детей дошкольного возраста.</p>		

## 2.1.2. Вариативные формы, способы, методы и средства реализации Рабочей программы (модуля) образовательной программы дошкольного образования муниципального автономного дошкольного образовательного учреждения «Детский сад №3»

При реализации рабочей программы (модуля) образовательной программы дошкольного образования муниципального автономного дошкольного образовательного учреждения «Детский сад №3» используются различные образовательные технологии, за исключением образовательных технологий, которые могут нанести вред здоровью детей. Работа с электронными средствами обучения осуществляется в соответствии с требованиями СП 2.4.3648-20 и СанПин 1.2.3685-21.

Организация образовательной деятельности посредством применения электронного обучения выстраивается в соответствии Положением по организации образовательной деятельности с воспитанниками посредством применения электронного обучения, дистанционных образовательных технологий в муниципальном автономном дошкольном образовательном учреждении «Детский сад №3».

Формы, способы, методы и средства реализации ООП ДО определяют педагоги детского сада самостоятельно в соответствии с задачами воспитания и обучения, возрастными и индивидуальными особенностями детей, спецификой их образовательных потребностей и интересов.

**Согласно ФГОС ДО педагогами используются различные формы реализации ОП ДО в соответствии с видами детской деятельности и возрастными особенностями детей:**

Возраст детей	Виды деятельности
дошкольный возраст (3 года - 8 лет)	игровая деятельность (сюжетно-ролевая, театрализованная, режиссерская, строительно-конструктивная, дидактическая, подвижная и другие); общение со взрослым (ситуативно-деловое, внеситуативно-познавательное, внеситуативно-личностное) и сверстниками (ситуативно-деловое, внеситуативно-деловое); речевая деятельность (слушание речи взрослого и сверстников, активная диалогическая и монологическая речь); познавательно-исследовательская деятельность и экспериментирование; изобразительная деятельность (рисование, лепка, аппликация) и конструирование из разных материалов по образцу, условию и замыслу ребёнка; двигательная деятельность (основные виды движений, общеразвивающие и спортивные упражнения, подвижные и элементы спортивных игр и другие); элементарная трудовая деятельность (самообслуживание, хозяйственно-бытовой труд, труд в природе, ручной труд); музыкальная деятельность (слушание и понимание музыкальных произведений, пение, музыкально-ритмические движения, игра на детских музыкальных инструментах).

Для достижения задач воспитания в ходе реализации образовательной программы используются следующие методы:

- организации опыта поведения и деятельности (приучение к положительным формам общественного поведения, упражнение, воспитывающие ситуации, игровые методы);
- осознания детьми опыта поведения и деятельности (рассказ на моральные темы, разъяснение норм и правил поведения, чтение художественной литературы, этические беседы, обсуждение поступков и жизненных ситуаций, личный пример);
- мотивации опыта поведения и деятельности (поощрение, методы развития эмоций, игры, соревнования, проектные методы).

При организации обучения используются традиционные методы (словесные, наглядные, практические) дополненные методами, в основу которых положен характер познавательной деятельности детей:

- 1) при использовании информационно-рецептивного метода предъявляется информация, организуются действия ребёнка с объектом изучения (распознающее наблюдение, рассматривание картин, демонстрация кино- и диафильмов, просмотр компьютерных презентаций, рассказы педагога или детей, чтение);
- 2) репродуктивный метод предполагает создание условий для воспроизведения представлений и способов деятельности, руководство их выполнением (упражнения на основе образца педагога, беседа, составление рассказов с опорой на предметную или предметно-схематическую модель);
- 3) метод проблемного изложения представляет собой постановку проблемы и раскрытие пути её решения в процессе организации опытов, наблюдений;
- 4) при применении эвристического метода (частично-поискового) проблемная задача делится на части - проблемы, в решении которых принимают участие дети (применение представлений в новых условиях);
- 5) исследовательский метод включает составление и предъявление проблемных ситуаций, ситуаций для экспериментирования и опытов (творческие задания, опыты, экспериментирование). Для решения задач воспитания и обучения широко применяется метод проектов. Он способствует развитию у детей исследовательской активности, познавательных интересов, коммуникативных и творческих способностей, навыков сотрудничества и другое. Выполняя совместные проекты, дети получают представления о своих возможностях, умениях, потребностях.

Осуществляя выбор методов воспитания и обучения, педагогами учитываются возрастные и личностные особенности детей, педагогический потенциал каждого метода, условия его применения, реализуемые цели и задачи, прогнозирует возможные результаты.

При реализации образовательной программы используются различные средства, представленные совокупностью материальных и идеальных объектов:

- демонстрационные и раздаточные;
- визуальные, аудиальные, аудиовизуальные;
- естественные и искусственные;
- реальные и виртуальные.

Образовательная деятельность в детском саду включает следующие технологии, методы и приемы:

**Педагогические технологии на основе деятельностного подхода:**

- ✓ Педагогическая технология –Метод проектов (Дж.Дьюи, В.Килпатрик);
- ✓ Педагогическая технология самостоятельной исследовательской деятельности детей (А.И.Савенков )

#### **Игровые педагогические технологии:**

- ✓ Педагогическая технология «Блоки Дьенеша»;
- ✓ Педагогическая технология «Палочки Кюизенера»;

#### **Педагогические технологии обучения и развития:**

- ✓ Для развития игровой деятельности:  
«Концепция организации сюжетно-ролевой игры в детском саду» Н.А. Михайленко, Н.А. Короткова;
- ✓ Для развития детей в конструктивной деятельности как эффективные, выделены технологии по конструированию из пластмассовых деталей, робототехнике, оригами, метод моделирования, информационно-коммуникационные технологии;
- ✓ Для музыкальной деятельности: метод моделирования, информационно-коммуникационные технологии, метод проектов.
- ✓ СТЕМ – технологии
- ✓ Икт технологии
- ✓ Электронные средства обучения

Представленные технологии, методы и приемы носят развивающий характер, основаны на личностно-ориентированной модели взаимодействия.

#### **Форма работы с детьми – «Коллекционирование»**

Коллекционирование – одно из древнейших увлечений человека, которое всегда связывалось с собиранием предметов, не имеющих прямого практического использования, но вызывающих к размышлению.

Достоинством коллекционирования можно считать его интегрированность, то есть связь с занятиями по формированию элементарных математических представлений, познанием окружающего мира, экологическим воспитанием, сенсорным развитием.

Проводимая с детьми работа по коллекционированию способствует развитию таких важных качеств творческого потенциала, как любознательность и познавательная активность.

Алгоритм деятельности взрослого и детей по  
организации «Коллекционирования»

/Н.М. Короткова/

1. Поиск черт сходства и различия между объектами в ходе обсуждения-рассуждения, поиск возможных оснований для их группировки.
2. Размещение материала в классификационной таблице (если материал реальный (образцы минералов) - размещение в емкости в виде коллекции, а на классификационную таблицу прикрепляются замещающие их картинки или ярлычки с названиями этих предметов).

#### **Форма работы с детьми «Путешествие по карте»**

Путешествие по карте – тип исследования, предложенный Н.А.Коротковой в ее монографии «Образовательный процесс в группах детей старшего дошкольного возраста». Данный тип исследования создает наиболее благоприятные условия для реализации такой развивающей задачи, как освоение пространственных схем и отношений (представления о пространстве мира, частях света, родной стране, родном крае). В данном культурносмысловом

контексте реализуется содержание, связанное с элементарными географическими представлениями (о сторонах света, океанах и континентах, их обитателях и др.) Путешествие по карте не преследует цели снабжения детей детальными географическими сведениями. Главное – создать в воображении ребенка целостные живые образы разных уголков Земли через яркие «метки» - символы (типичные природные ландшафты и их обитатели, люди и их занятия). «Путешествие по карте» - это освоение пространственных схем и отношений (представления о пространстве мира, частях света и родной страны).

Алгоритм деятельности взрослого и детей «Путешествия по карте»	
Этапы	Последовательность деятельности
1 этап	Выбор пункта назначения.
2 этап	Выбор транспортного средства передвижения.
3 этап	Определение маршрута по глобусу и карте (или возможные разные пути) и прокладывание его цветными маркерами на карте.
4 этап	Высказывание предположений о том, что и кто может встретиться в пути, в данной местности; что дети знают о пункте назначения.
5 этап	Само путешествие. Заполнение участка контурной физической карты полушарий линиями пройденных маршрутов, вырезками-метками (животных растений, людей, занятых типичным трудом)
6 этап	Подведение итогов, проверка предположений, что нового узнали.

### Форма работы с детьми - Путешествие по «реке времени», «по карте»

Алгоритм действий взрослого и детей в направлении «Путешествие по карте» /Н.М. Короткова/	
-	обсуждение и выбор пункта назначения, подходящего для путешествия вида транспорта; - обозначение возможного маршрута путешествия;
-	изучение растительного и животного мира, особенностей жизнедеятельности людей в данной местности;
-	заполнение участка контурной физической карты полушарий линиями пройденных маршрутов, вырезками-метками (животных, растений, людей, занятых типичным трудом).

Алгоритм проведения «Путешествий по «реке времени»	
Этапы	Последовательность деятельности
1 этап	Обсуждение реального или вымышленного события.
2 этап	Постановка цели исследования (узнать...).
3 этап	Анализ-сравнение, активное обсуждение демонстрационного иллюстративного или предметного материала.
4 этап	Работа в подгруппах: сортировка и закрепление мелких иллюстраций на панно «река времени».
5 этап	Сборка общей таблицы, сопоставление результатов исследования.
6 этап	Вывешивание таблицы на стене группового помещения.
7 этап	Дополнение таблицы детьми в самостоятельной деятельности.



### Форма работы с детьми – «Детское экспериментирование»

Технология детского экспериментирования в ДОУ - способ организации педагогического процесса, основанный на взаимодействии педагога и воспитанника, способ взаимодействия с окружающей средой, поэтапная практическая деятельность по достижению поставленной цели и подтверждения гипотезы эксперимента или опыта.

Главное достоинство экспериментирования, по его мнению, заключается в том, что оно дает детям реальные представления о различных сторонах изучаемого объекта, о его взаимоотношениях с другими объектами и со средой обитания. В процессе эксперимента идет обогащение памяти ребенка, активизируются его мыслительные процессы, так как постоянно возникает необходимость совершать операции анализа и синтеза, сравнения и классификации, обобщения и экстраполяции. Необходимость давать отчет об увиденном, формулировать обнаруженные закономерности и выводы стимулирует развитие речи дошкольника. Следствием является не только ознакомление ребенка с новыми фактами, но и накопление фонда умственных приемов и операций, которые рассматриваются как умственные умения.

Этапы	Алгоритм деятельности взрослого и детей «Экспериментирование»
1.	Целеполагание (узнать...)
2.	Выдвижение гипотезы
3.	Планирование деятельности по проверке гипотезы
4.	Осуществление эксперимента
5.	Наблюдение за преобразованием объекта
6.	Фиксация преобразований объекта
7.	Выводы

### Форма работы с детьми «Исследовательская деятельность»

Исследовательская деятельность - особый вид интеллектуально-творческой деятельности, организуемый в результате функционирования механизмов поисковой активности и строящийся на базе исследовательского поведения. В основе исследовательской деятельности ребенка дошкольного возраста лежит исследовательская поисковая активность, которая, являясь его естественным состоянием, порождает исследовательское поведение, создает условия для того, чтобы психическое развитие ребенка разворачивалось как процесс саморазвития.

Алгоритм организации занятия-исследования	
Этапы	Последовательность деятельности
1 этап	Постановка исследовательской задачи в виде того или иного варианта проблемной ситуации.
2 этап	Тренинг внимания, памяти, логики мышления (может быть организован до занятия).
3 этап	Уточнение правил безопасности жизнедеятельности в ходе осуществления экспериментирования
4 этап	Уточнение плана исследования
5 этап	Выбор оборудования, самостоятельное его размещение детьми в зоне исследования
6 этап	Распределение детей на подгруппы, выбор ведущих, капитанов (лидеров группы), помогающих организовать сверстников, комментирующих ход и результаты совместной

	деятельности детей в группе
7 этап	Анализ и обобщение полученных детьми результатов

### **Форма работы с детьми – педагогическая технология «Блоки Дьенеша»**

Эффективное пособие логические блоки, разработанные венгерским психологом и математиком Дьенешем для ранней логической пропедевтики, и, прежде всего, для подготовки мышления детей к усвоению математики.

В процессе разнообразных действий с логическими блоками (разбиение, выкладывание по определенным правилам, перестроение и др.) дети овладевают различными мыслительными умениями, важными как в плане предматематической подготовки, так и с точки зрения общего интеллектуального развития. К их числу относятся умения анализа, абстрагирования, сравнения, классификации, обобщения, кодирования-декодирования, а также логические операции "не", "и", "или".

### **Форма работы с детьми – педагогическая технология «Палочки Кюизенера»**

Палочки Кюизенера как дидактическое средство в полной мере соответствуют специфике и особенностям элементарных математических представлений, формируемых у дошкольников, а также их возрастным возможностям, уровню развития детского мышления, в основном наглядно-действенного и наглядно-образного. Работа с палочками позволяет перевести практические, внешние действия во внутренний план, создать полное, отчетливое и в то же время достаточно обобщенное представление о понятии.

### **Формы работы с детьми СТЕМ - ТЕХНОЛОГИИ.**

СТЕМ - образование интегрирует различную деятельность дошкольников, которая объединяет все пять направлений, и дает возможность демонстрации результатов применения науки и искусства в жизнедеятельности. Развитие у детей умений, необходимых для обучения в школе - важная задача детского.

Основные этапы технологии развивающих игр		
Этапы	Деятельность детей	Деятельность педагога
Предварительный		Обеспечивает доступность игр для детей, их привлекательность
Ориентационный	Наблюдают	Предлагает вниманию ребенка игру. Иницирует желание ребенка поиграть через наблюдение за игрой взрослого.
Содержательно – операционный	Рассматривают игры. Интересуются ими.	Предлагает ребенку игры более легкие, не доходя до трудных (ориентируясь на возраст, уровень развития ребенка, его интерес).

Ценностно-волевой –	Осуществляют свободную игровую деятельность	Обеспечивает сменяемость видов деятельности ребенка за счет использования разнообразных игр. Обеспечивает эффект новизны, на основе уже известного (предлагает известные и новые игры). Организует физическую разминку, двигательную активность в непринужденной обстановке. Использует метод «ледокола» - каждый день начинает с уже освоенного, затем предлагает неизвестное, более трудное. Осуществляет образное «оживление» игровой ситуации
Рефлексирующий	Оценивают свои возможности в игре и осуществляют свободную игровую деятельность с играми все более и более высокой степени сложности.	Осуществляет позитивную оценку реально достигнутых успехов ребенка в сочетании с предвосхищающим настроем на новые действия.

Методами, позволяющими наиболее эффективно осуществлять детскую деятельность являются:

- ✓ Методы, повышающие познавательную активность (элементарный анализ; сравнение по контрасту и подобию, сходству; группировка и классификация; моделирование и конструирование; ответы на вопросы детей; приучение к самостоятельному поиску ответов на вопросы)
- ✓ Методы, вызывающие эмоциональную активность (воображаемая ситуация, придумывание сказок, игры-драматизации, сюрпризные моменты и элементы новизны, юмор и шутка, сочетание разнообразных средств на одном занятии).
- ✓ Методы, способствующие взаимосвязи различных видов деятельности (прием предложения и обучения способу связи разных видов деятельности; перспективное планирование, перспектива, направленная на последующую деятельность, беседа).
- ✓ Методы коррекции и уточнения детских представлений (повторение, наблюдение, экспериментирование, создание проблемных ситуаций, беседа).

В соответствии ФОП ДО ( стр. 133) для достижения **задач воспитания** педагоги используют следующие методы:

- организации опыта поведения и деятельности (приучение к положительным формам общественного поведения, упражнение, воспитывающие ситуации, игровые методы);
- осознания детьми опыта поведения и деятельности (рассказ на моральные темы, разъяснение норм и правил поведения, чтение художественной литературы, этические беседы, обсуждение поступков и жизненных ситуаций, личный пример);
- мотивации опыта поведения и деятельности (поощрение, методы развития эмоций, игры, соревнования, проектные методы).

При организации обучения традиционные методы (словесные, наглядные, практические) дополняются методами, в основу которых положен характер познавательной деятельности детей:

- информационно-рецептивный метод- предъявляется информация, организуются действия ребёнка с объектом изучения (распознающее наблюдение, рассматривание картин, демонстрация кино- и диафильмов, просмотр компьютерных презентаций, рассказы педагога или детей, чтение);
- репродуктивный метод - создание условий для воспроизведения представлений и способов деятельности, руководство их выполнением (упражнения на основе образца педагога, беседа, составление рассказов с опорой на предметную или предметно-схематическую модель);
- метод проблемного изложения - постановка проблемы и раскрытие пути её решения в процессе организации опытов, наблюдений;
- эвристический метод (частично-поискового) проблемная задача делится на части - проблемы, в решении которых принимают участие дети (применение представлений в новых условиях);
- исследовательский метод - составление и предъявление проблемных ситуаций, ситуаций для экспериментирования и опытов (творческие задания, опыты, экспериментирование).

Для решения задач воспитания и обучения широко применяется метод проектов. Он способствует развитию у детей исследовательской активности, познавательных интересов, коммуникативных и творческих способностей, навыков сотрудничества и другое. Выполняя совместные проекты, дети получают представления о своих возможностях, умениях, потребностях.

Осуществляя выбор методов воспитания и обучения, педагог учитывает возрастные и личностные особенности детей, педагогический потенциал каждого метода, условия его применения, реализуемые цели и задачи, прогнозирует возможные результаты. Для решения задач воспитания и обучения педагогами используется **комплекс методов**.

Для развития видов детской деятельности педагоги детского сада используют **различные средства**, представленные совокупностью материальных и идеальных объектов:

- демонстрационные и раздаточные;
- визуальные, аудиальные, аудиовизуальные;
- естественные и искусственные;
- реальные и виртуальные.

виды деятельности детей	Средства
двигательная	оборудование для ходьбы, бега, ползания, лазанья, прыгания, занятий с мячом и другое
предметная	образные и дидактические игрушки, реальные предметы и другое
игровая	игры, игрушки, игровое оборудование и д
коммуникативная	дидактический материал, предметы, игрушки, видеофильмы и другое
познавательно-исследовательская и экспериментирование	натуральные предметы и оборудование для исследования и образно-символический материал, в том числе макеты, плакаты, модели, схемы и другое
чтение художественной литературы	книги для детского чтения, в том числе аудиокниги, иллюстративный материал
трудовая	оборудование и инвентарь для всех видов труда
продуктивная	оборудование и материалы для лепки, аппликации, рисования

	и конструирования
музыкальная	детские музыкальные инструменты, дидактический материал и другое

При выборе форм, методов, средств педагог учитывает субъектные проявления ребёнка в деятельности: интерес к миру и культуре; избирательное отношение к социокультурным объектам и разным видам деятельности; инициативность и желание заниматься той или иной деятельностью; самостоятельность в выборе и осуществлении деятельности; творчество в интерпретации объектов культуры и создании продуктов деятельности.

Выбор педагогом педагогически обоснованных форм, методов, средств адекватных образовательным потребностям и предпочтениям детей, их соотношение и интеграция при решении задач воспитания и обучения обеспечивает их вариативность.

### 2.1.3. Особенности образовательной деятельности разных видов и культурных практик

Образовательная деятельность в детском саду осуществляется в соответствии с ФОП ДО ( стр. 135) и включает:

- образовательную деятельность, осуществляемую в процессе организации различных видов детской деятельности;
- образовательную деятельность, осуществляемую в ходе режимных процессов;
- самостоятельную деятельность детей;
- взаимодействие с семьями детей по реализации образовательной программы ДО.

Образовательная деятельность организуется как совместная деятельность педагога и детей, самостоятельная деятельность детей. В зависимости от решаемых образовательных задач, желаний детей, их образовательных потребностей, педагог может выбрать один или несколько вариантов совместной деятельности:

- 1) совместная деятельность педагога с ребёнком, где, взаимодействуя с ребёнком, он выполняет функции педагога: обучает ребёнка чему-то новому;
- 2) совместная деятельность ребёнка с педагогом, при которой ребёнок и педагог - равноправные партнеры;
- 3) совместная деятельность группы детей под руководством педагога, который на правах участника деятельности на всех этапах её выполнения (от планирования до завершения) направляет совместную деятельность группы детей;
- 4) совместная деятельность детей со сверстниками без участия педагога, но по его заданию. Педагог в этой ситуации не является участником деятельности, но выступает в роли её организатора, ставящего задачу группе детей, тем самым, актуализируя лидерские ресурсы самих детей;
- 5) самостоятельная, спонтанно возникающая, совместная деятельность детей без всякого участия педагога. Это могут быть самостоятельные игры детей (сюжетно-ролевые, режиссерские, театрализованные, игры с правилами, музыкальные и другое), самостоятельная изобразительная деятельность по выбору детей, самостоятельная познавательно-исследовательская деятельность (опыты, эксперименты и другое).

Организуя различные виды деятельности, педагог учитывает опыт ребёнка, его субъектные проявления (самостоятельность, творчество при выборе содержания деятельности и способов его реализации, стремление к сотрудничеству с детьми, инициативность и желание заниматься определенным видом деятельности).

В процессе их организации педагог создает условия для свободного выбора детьми деятельности, оборудования, участников совместной деятельности, принятия детьми решений, выражения своих чувств и мыслей, поддерживает детскую инициативу и самостоятельность, устанавливает правила взаимодействия детей.

Педагог использует образовательный потенциал каждого вида деятельности для решения задач воспитания, обучения и развития детей.

Все виды деятельности взаимосвязаны между собой, часть из них органично включается в другие виды деятельности (например, коммуникативная, познавательно-исследовательская). Это обеспечивает возможность их интеграции в процессе образовательной деятельности.

Игра занимает центральное место в жизни ребёнка, являясь преобладающим видом его самостоятельной деятельности. Игра в педагогическом процессе выполняет различные функции: обучающую, познавательную, развивающую, воспитательную, социокультурную, коммуникативную, эмоциогенную, развлекательную, диагностическую, психотерапевтическую и другие. В образовательном процессе игра занимает особое место, выступая как форма организации жизни и деятельности детей, средство разностороннего развития личности; метод или прием обучения; средство саморазвития, самовоспитания, самообучения, саморегуляции.

Образовательная деятельность в режимных процессах имеет специфику и предполагает использование особых форм работы в соответствии с реализуемыми задачами воспитания, обучения и развития ребёнка.

Основная задача педагога в утренний отрезок времени состоит в том, чтобы включить детей в общий ритм жизни детского сада, создать у них бодрое, жизнерадостное настроение.

**Образовательная деятельность, осуществляемая в утренний отрезок времени**, включает:

- игровые ситуации, индивидуальные игры и игры небольшими подгруппами (сюжетно-ролевые, режиссерские, дидактические, подвижные, музыкальные и другие);
- беседы с детьми по их интересам, развивающее общение педагога с детьми (в том числе в форме утреннего и вечернего круга), рассматривание картин, иллюстраций;
- практические, проблемные ситуации, упражнения (по освоению культурно-гигиенических навыков и культуры здоровья, правил и норм поведения и другие);
- наблюдения за объектами и явлениями природы, трудом взрослых;
- трудовые поручения и дежурства (сервировка стола к приему пищи, уход за комнатными растениями и другое);
- индивидуальную работу с детьми в соответствии с задачами разных образовательных областей;
- продуктивную деятельность детей по интересам детей (рисование, конструирование, лепка и другое);
- оздоровительные и закаливающие процедуры, здоровьесберегающие мероприятия, двигательную деятельность (подвижные игры, гимнастика и другое).

Согласно требованиям СанПиН 1.2.3685-21 в режиме дня предусмотрено время для проведения занятий.

**Занятие** - деятельность, направленная на освоение детьми одной или нескольких образовательных областей, или их интеграцию с использованием разнообразных форм и методов работы, выбор которых осуществляется педагогами самостоятельно. Занятие - форма организации обучения, наряду с экскурсиями, дидактическими играми, играми-путешествиями и другими. Занятие проводится в виде образовательных ситуаций, тематических событий, проектной деятельности, проблемно-обучающих ситуаций, интегрирующих содержание образовательных областей, творческих и исследовательских проектов и так далее. В рамках отведенного времени педагоги организуют образовательную деятельность с учётом интересов, желаний детей, их образовательных потребностей, включая детей дошкольного возраста в процесс сотворчества, содействия, сопереживания.

При организации занятий педагоги используют опыт, накопленный при проведении образовательной деятельности в рамках сформировавшихся подходов. Содержание и педагогически обоснованную методику проведения занятий педагоги выбирают самостоятельно. Время проведения занятий, их продолжительность, длительность перерывов, суммарная образовательная нагрузка для детей дошкольного возраста определяются СанПиН 1.2.3685-21.

**Образовательная деятельность, осуществляемая во время прогулки**, включает:

- наблюдения за объектами и явлениями природы, направленные на установление разнообразных связей и зависимостей в природе, воспитание отношения к ней;
- подвижные игры и спортивные упражнения, направленные на оптимизацию режима двигательной активности и укрепление здоровья детей;
- экспериментирование с объектами неживой природы;
- сюжетно-ролевые и конструктивные игры (с песком, со снегом, с природным материалом);
- элементарную трудовую деятельность детей на участке ДОО;
- свободное общение педагога с детьми, индивидуальную работу;
- проведение спортивных праздников (при необходимости).

**Образовательная деятельность, осуществляемая во вторую половину дня**, включает:

- элементарную трудовую деятельность детей (уборка групповой комнаты; ремонт книг, настольно-печатных игр; стирка кукольного белья; изготовление игрушек-самоделок для игр малышей);
- проведение зрелищных мероприятий, развлечений, праздников (кукольный, настольный, теневой театры, игры-драматизации; концерты; спортивные, музыкальные и литературные досуги и другое);
- игровые ситуации, индивидуальные игры и игры небольшими подгруппами (сюжетно-ролевые, режиссерские, дидактические, подвижные, музыкальные и другие);
- опыты и эксперименты, практико-ориентированные проекты, коллекционирование и другое;
- чтение художественной литературы, прослушивание аудиозаписей лучших образцов чтения, рассматривание иллюстраций, просмотр мультфильмов и так далее;
- слушание и исполнение музыкальных произведений, музыкально-ритмические движения, музыкальные игры и импровизации;
- организация и (или) посещение выставок детского творчества, изобразительного искусства, мастерских; - просмотр репродукций картин классиков и современных художников и другого;
- индивидуальную работу по всем видам деятельности и образовательным областям;
- работу с родителями (законными представителями).

Для организации самостоятельной деятельности детей в группе создаются различные центры активности (игровой, литературный, спортивный, творчества, познания и другое). Самостоятельная

деятельность предполагает самостоятельный выбор ребёнком её содержания, времени, партнеров. Педагог направляет и поддерживает свободную самостоятельную деятельность детей (создает проблемно-игровые ситуации, ситуации общения, поддерживает познавательные интересы детей, изменяет предметно-развивающую среду и другое).

Во вторую половину дня педагог организует культурные практики- ориентированные на проявление детьми самостоятельности и творчества, активности и инициативности в разных видах деятельности, обеспечивают их продуктивность.

К культурным практикам относят игровую, продуктивную, познавательно-исследовательскую, коммуникативную практики, чтение художественной литературы.

Культурные практики предоставляют ребёнку возможность проявить свою субъектность с разных сторон, что, в свою очередь, способствует становлению разных видов детских инициатив:

- в игровой практике ребёнок проявляет себя как творческий субъект (творческая инициатива);
- в продуктивной - созидающий и волевой субъект (инициатива целеполагания);
- в познавательно-исследовательской практике - как субъект исследования (познавательная инициатива);
- коммуникативной практике - как партнер по взаимодействию и собеседник (коммуникативная инициатива);
- чтение художественной литературы дополняет развивающие возможности других культурных практик детей дошкольного возраста (игровой, познавательно-исследовательской, продуктивной деятельности).

Тематику культурных практик педагогу помогают определить детские вопросы, проявленный интерес к явлениям окружающей действительности или предметам, значимые события, неожиданные явления, художественная литература и другое.

В процессе культурных практик педагог создает атмосферу свободы выбора, творческого обмена и самовыражения, сотрудничества взрослого и детей. Организация культурных практик предполагает подгрупповой способ объединения детей.

### Методы и формы реализации культурных практик

Виды культурных практик	Методы и формы реализации	Планируемый результат
Познавательно - исследовательская	<ul style="list-style-type: none"><li>- Метод «мозгового штурма» для решения исследовательской задачи.</li><li>- Участие ребенка в создании предметно-развивающей среды.</li><li>- Экскурсии.</li><li>- Походы.</li><li>- Детская лаборатория.</li><li>- Проектная деятельность.</li></ul>	Проявляет любознательность, задает вопросы взрослым, способен к принятию собственных решений опираясь на свои знания и умения.



Продуктивная	<ul style="list-style-type: none"> <li>- Эстетические представления детей (составление веночков и букетов, рисунки и лепка, "секреты") - Творческая мастерская.</li> <li>- Музыкально-театральная или литературная гостиная (детская студия).</li> <li>- Выставки детского творчества.</li> <li>- Конкурсы детского и детскородительского творчества.</li> <li>- Экскурсии в театр, музеи, на выставки.</li> <li>- Музыкальные досуги.</li> </ul>	Ребенок обладает развитым воображением, которое реализуется в разных видах деятельности.
игровая	<ul style="list-style-type: none"> <li>- Поиск партнера по игре, придумывание новых правил, замещение известных предметов для игр.</li> <li>- Использование режиссерских и театрализованных игр.</li> <li>- Использование ролевой игры, как</li> </ul>	участвует в совместных играх. Способен договариваться, учитывать интересы и чувства других, сопереживать неудачам и радоваться успехам других, адекватно проявляет свои чувства, в том числе чувство веры в себя, старается разрешать конфликты
коммуникативная	<ul style="list-style-type: none"> <li>способ приобщения к миру взрослых.</li> <li>- Традиционные народные игры (дворовые, хороводы, подвижные игры, военно-спортивные состязания и пр.)</li> <li>- Коллективная и индивидуальная трудовая деятельность.</li> <li>- День именинника.</li> <li>- День рождения группы.</li> </ul>	
Чтение художественной литературы	<ul style="list-style-type: none"> <li>- Детский фольклор (считалки, дразнилки, заклички, сказки, страшилки, загадки).</li> <li>- Детский юмор (потешки, анекдоты, розыгрыши, подделки).</li> </ul>	Ребенок достаточно хорошо владеет устной речью, может выражать свои мысли и желания, может использовать речь для выражения своих мыслей, чувств и желаний, построения речевого высказывания в ситуации общения.

#### 2.1.4. Способы и направления поддержки детской инициативы

В соответствии с ФОП ДО ( стр. 139).

Для поддержки детской инициативы педагоги поощряют свободную самостоятельную деятельность детей, основанную на детских интересах и предпочтениях. Появление возможности у ребёнка исследовать, играть, лепить, рисовать, сочинять, петь, танцевать, конструировать,

ориентируясь на собственные интересы, позволяет обеспечить такие важные составляющие эмоционального благополучия ребёнка - как уверенность в себе, чувство защищенности, комфорта, положительного самоощущения.

Свободная самостоятельная деятельность организуется педагогами утром, когда ребёнок приходит в детский сад и вторую половину дня.

Деятельность воспитанников протекает в форме самостоятельной инициативной деятельности, например:

- самостоятельная исследовательская деятельность и экспериментирование;
- свободные сюжетно-ролевые, театрализованные, режиссерские игры;
- игры - импровизации и музыкальные игры;
- речевые и словесные игры, игры с буквами, слогами, звуками;
- логические игры, развивающие игры математического содержания;
- самостоятельная деятельность в книжном уголке;
- самостоятельная изобразительная деятельность, конструирование;
- самостоятельная двигательная деятельность, подвижные игры, выполнение ритмических и танцевальных движений.

Для поддержки детской инициативы педагоги учитывают следующие условия:

- 1) уделять внимание развитию детского интереса к окружающему миру, поощрять желание ребёнка получать новые знания и умения, осуществлять деятельностные пробы в соответствии со своими интересами, задавать познавательные вопросы;
- 2) организовывать ситуации, способствующие активизации личного опыта ребёнка в деятельности, побуждающие детей к применению знаний, умений при выборе способов деятельности;
- 3) расширять и усложнять в соответствии с возможностями и особенностями развития детей область задач, которые ребёнок способен и желает решить самостоятельно, уделять внимание таким задачам, которые способствуют активизации у ребёнка творчества, сообразительности, поиска новых подходов;
- 4) поощрять проявление детской инициативы в течение всего дня пребывания ребёнка в ДОО, используя приемы поддержки, одобрения, похвалы;
- 5) создавать условия для развития произвольности в деятельности, использовать игры и упражнения, направленные на тренировку волевых усилий, поддержку готовности и желания ребёнка преодолевать трудности, доводить деятельность до результата;
- 6) поощрять и поддерживать желание детей получить результат деятельности, обращать внимание на важность стремления к качественному результату, подсказывать ребёнку, проявляющему небрежность и равнодушие к результату, как можно довести дело до конца, какие приемы можно использовать, чтобы проверить качество своего результата;

7) внимательно наблюдать за процессом самостоятельной деятельности детей, в случае необходимости оказывать детям помощь, но стремиться к её дозированию. Если ребёнок испытывает сложности при решении уже знакомой ему задачи, когда изменилась обстановка или иные условия деятельности, то целесообразно и достаточно использовать приемы наводящих вопросов, активизировать собственную активность и смекалку ребёнка, намекнуть, посоветовать вспомнить, как он действовал в аналогичном случае;

8) поддерживать у детей чувство гордости и радости от успешных самостоятельных действий, подчеркивать рост возможностей и достижений каждого ребёнка, побуждать к проявлению инициативы и творчества через использование приемов похвалы, одобрения, восхищения.

**В возрасте 6-7 лет.** Детская инициатива проявляется в свободной самостоятельной деятельности детей по выбору и интересам. Возможность играть, рисовать, конструировать, сочинять и пр. в соответствии с собственными интересами является важнейшим источником эмоционального благополучия ребенка в детском саду. Самостоятельная деятельность детей протекает преимущественно в утренний отрезок времени и во второй половине дня.

Для поддержки детской инициативы используются следующие способы и приемы:

1) Не следует сразу помогать ребёнку, если он испытывает затруднения решения задачи, важно побуждать его к самостоятельному решению, подбадривать и поощрять попытки найти решение. В случае необходимости оказания помощи ребёнку, педагог сначала стремится к её минимизации: лучше дать совет, задать наводящие вопросы, активизировать имеющийся у ребёнка прошлый опыт.

2) У ребёнка всегда должна быть возможность самостоятельного решения поставленных задач. При этом педагог помогает детям искать разные варианты решения одной задачи, поощряет активность детей в поиске, принимает любые предположения детей, связанные с решением задачи, поддерживает инициативу и творческие решения, а также обязательно акцентирует внимание детей на качестве результата, их достижениях, одобряет и хвалит за результат, вызывает у них чувство радости и гордости от успешных самостоятельных, инициативных действий.

3) Особое внимание педагог уделяет общению с ребёнком в период проявления кризиса семи лет: характерные для ребёнка изменения в поведении и деятельности становятся поводом для смены стиля общения с ребёнком. Важно уделять внимание ребёнку, уважать его интересы, стремления, инициативы в познании, активно поддерживать стремление к самостоятельности. Дети седьмого года жизни очень чувствительны к мнению взрослых. Необходимо поддерживать у них ощущение своего взросления, вселять уверенность в своих силах.

4) Педагог может акцентировать внимание на освоении ребёнком универсальных умений организации своей деятельности и формировании у него основ целеполагания: поставить цель (или принять её от педагога), обдумать способы её достижения, осуществить свой замысел, оценить полученный результат с позиции цели. Задача развития данных умений ставится педагогом в разных видах деятельности. Педагог использует средства, помогающие детям планомерно и самостоятельно осуществлять свой замысел: опорные схемы, наглядные модели, пооперационные карты.

5) Создание творческих ситуаций в игровой, музыкальной, изобразительной деятельности и театрализации, в ручном труде также способствует развитию самостоятельности у детей. Сочетание увлекательной творческой деятельности и необходимости решения задачи и проблемы привлекает ребёнка, активизирует его желание самостоятельно определить замысел, способы и формы его воплощения.

б) Педагог уделяет особое внимание обогащению РППС, обеспечивающей поддержку инициативности ребёнка. В пространстве группы появляются предметы, побуждающие детей к проявлению интеллектуальной активности. Это могут быть новые игры и материалы, детали незнакомых устройств, сломанные игрушки, нуждающиеся в починке, зашифрованные записи, посылки, письма-схемы, новые таинственные книги и прочее. Разгадывая загадки, заключенные в таких предметах, дети учатся рассуждать, анализировать, отстаивать свою точку зрения, строить предположения, испытывают радость открытия и познания.

### 2.1.5. Особенности взаимодействия педагогического коллектива с семьями воспитанников

Цели и задачи взаимодействия педагогического коллектива детского сада с семьями обучающихся дошкольного возраста, с соответствии с ФОП ДО (стр.143), являются:

Цели	Задачи
<p>- обеспечение психолого-педагогической поддержки семьи и повышение компетентности родителей (законных представителей) в вопросах образования, охраны и укрепления здоровья детей младенческого, раннего и дошкольного возрастов;</p> <p>- обеспечение единства подходов к воспитанию и обучению детей в условиях детского сада и семьи; повышение воспитательного потенциала семьи.</p>	<p>1) информирование родителей (законных представителей) и общественности относительно целей дошкольного образования, общих для всего образовательного пространства Российской Федерации, о мерах господдержки семьям, имеющим детей дошкольного возраста, а также об основной общеобразовательной общеразвивающей программе дошкольного образования муниципального автономного дошкольного образовательного учреждения «Детский сад №3»;</p> <p>2) просвещение родителей (законных представителей), повышение их правовой, психолого-педагогической компетентности в вопросах охраны и укрепления здоровья, развития и образования детей;</p> <p>3) способствование развитию ответственного и осознанного родительства как базовой основы благополучия семьи;</p> <p>4) построение взаимодействия в форме сотрудничества и установления партнёрских отношений с родителями (законными представителями) детей младенческого, раннего и дошкольного возраста для решения образовательных задач;</p> <p>5) вовлечение родителей (законных представителей) в образовательный процесс.</p>

Направления деятельности педагогического коллектива детского сада по построению взаимодействия с родителями (законными представителями) воспитанников:

<p>диагностико-аналитическое направление</p>	<p>-получение и анализ данных о семье каждого обучающегося, её запросах в отношении охраны здоровья и развития ребёнка;</p> <p>-об уровне психолого-педагогической компетентности родителей (законных представителей);</p> <p>- планирование работы с семьей с учётом результатов проведенного анализа; согласование воспитательных задач</p>
--	---

просветительское направление	<p>- просвещение родителей (законных представителей) по вопросам особенностей психофизиологического и психического развития детей младенческого, раннего и дошкольного возрастов;</p> <p>-выбора эффективных методов обучения и воспитания детей определенного возраста;</p> <p>- ознакомление с актуальной информацией о государственной политике в области дошкольного образования, включая информирование о мерах господдержки семьям с детьми дошкольного возраста;</p> <p>-информирование об особенностях реализуемой в детском саду основной общеобразовательной программы дошкольного образования;</p> <p>-условиях пребывания ребёнка в группе детского сада;</p> <p>-содержании и методах образовательной работы с детьми.</p> <p>Особое внимание в просветительской деятельности детского сада уделяется повышению уровня компетентности родителей (законных представителей) в вопросах здоровьесбережения ребёнка.</p> <p>Направлений просветительской деятельности:</p> <p>1) информирование о факторах, положительно влияющих на физическое и психическое здоровье ребёнка (рациональная организация режима дня ребёнка, правильное питание в семье, закаливание, организация двигательной активности, благоприятный психологический микроклимат в семье и спокойное общение с ребёнком и другое), о действии негативных факторов (переохлаждение, перегревание, перекармливание и другое), наносящих непоправимый вред здоровью ребёнка;</p> <p>2) своевременное информирование о важности вакцинирования в соответствии с рекомендациями Национального календаря профилактических прививок и по эпидемическим показаниям;</p> <p>3) информирование родителей (законных представителей) об актуальных задачах физического воспитания детей на разных возрастных этапах их развития, а также о возможностях ДОО и семьи в решении данных задач;</p> <p>4) знакомство родителей (законных представителей) с оздоровительными мероприятиями, проводимыми в ДОО;</p> <p>5) информирование родителей (законных представителей) о негативном влиянии на развитие детей систематического и неконтролируемого использования IT-технологий (нарушение сна, возбудимость, изменения качества памяти, внимания, мышления; проблемы социализации и общения и другое).</p>
консультационное направление	<p>- консультирование родителей (законных представителей) по вопросам их взаимодействия с ребёнком, преодоления возникающих проблем воспитания и обучения детей, в том числе с особыми образовательными потребностями в условиях семьи;</p> <p>-особенностей поведения и взаимодействия ребёнка со сверстниками и педагогом;</p> <p>- возникающих проблемных ситуациях;</p> <p>- способам воспитания и построения продуктивного взаимодействия с детьми младенческого, раннего и дошкольного возрастов;</p> <p>-способам организации и участия в детских деятельности, образовательном процессе и другому.</p>

Совместная образовательная деятельность педагогов и родителей (законных представителей) обучающихся включает:

- сотрудничество в реализации некоторых образовательных задач, вопросах организации РППС и образовательных мероприятий;

- поддержку образовательных инициатив родителей (законных представителей) детей младенческого, раннего и дошкольного возрастов;
- разработку и реализацию образовательных проектов детского сада совместно с семьей.

Направления деятельности педагогов реализуются в разных формах (групповых и (или) индивидуальных) посредством различных методов, приемов и способов взаимодействия с родителями (законными представителями):

1) диагностико-аналитическое направление реализуется через опросы, социологические срезы, индивидуальные блокноты, "почтовый ящик", педагогические беседы с родителями (законными представителями); дни (недели) открытых дверей, открытые просмотры занятий и других видов деятельности детей и так далее;

2) просветительское и консультационное направления реализуются через групповые родительские собрания, конференции, круглые столы, семинары-практикумы, тренинги и ролевые игры, консультации, педагогические гостиные, родительские клубы и другое; информационные проспекты, стенды, ширмы, папки-передвижки для родителей (законных представителей); журналы и газеты, издаваемые ДОО для родителей (законных представителей), педагогические библиотеки для родителей (законных представителей); сайты ДОО и социальные группы в сети Интернет; медиарепортажи и интервью; фотографии, выставки детских работ, совместных работ родителей (законных представителей) и детей. Включают также и досуговую форму - совместные праздники и вечера, семейные спортивные и тематические мероприятия, тематические досуги, знакомство с семейными традициями и другое.

Для вовлечения родителей (законных представителей) в образовательную деятельность используются специально разработанные (подобранные) дидактические материалы для организации совместной деятельности родителей (законных представителей) с детьми в семейных условиях в соответствии с образовательными задачами, реализуемыми в детском саду.

Для решения познавательных и воспитательных задач активно используется воспитательный потенциал семьи для решения образовательных задач, привлечение родителей (законных представителей) к участию в образовательных мероприятиях.

Для установления доверительного делового контакта между семьей и детским садом используется **диалог педагога и родителей (законных представителей)**, что позволяет совместно анализировать поведение или проблемы ребёнка, выяснять причины проблем и искать подходящие возможности, ресурсы семьи и пути их решения. В диалоге проходит просвещение родителей (законных представителей), их консультирование по вопросам выбора оптимального образовательного маршрута для конкретного ребёнка, а также согласование совместных действий, которые могут быть предприняты со стороны детского сада и семьи для разрешения возможных проблем и трудностей ребёнка в освоении образовательной программы.

Для установления доверительных и партнерских отношений с родителями (законными представителями), эффективного осуществления просветительской деятельности и достижения основных целей взаимодействия детского сада с родителями (законными представителями) детей дошкольного возраста педагоги самостоятельно выбирают педагогически обоснованные методы, приемы и способы взаимодействия.

### План работы с родителями в подготовительной группе

Месяц	Название мероприятия	Цели	Ответственный
<b>Сентябрь</b>			
1.	Организационное родительское собрание «Что должен знать ребёнок 6 -7лет».	Знакомство родителей с программными требованиями воспитания в детском саду детей 6-7 лет.	Воспитатели
2.	Памятка для родителей «Возрастные особенности детей старшего дошкольного возраста».	Психолого – педагогическое просвещение родителей	Воспитатели, психолог
3.	Выставка «Щедрые дары осени»	Привлечь родителей к совместной творческой деятельности с детьми	Воспитатели
4.	Консультация «Режим дня и его значение в жизни ребенка».	Приобщать родителей к жизни детского сада, объяснить значение режима для развития и обучения детей	Воспитатели
5.	Памятки, буклеты, беседы по предложенным темам		
<b>Октябрь</b>			
1.	Папка-передвижка для родителей «Дорожная азбука для детей».	Повышение компетентности родителей в вопросе охраны жизни и здоровья детей	Воспитатели
2.	Осенний праздник для детей и родителей «Золотая осень».	Вовлекать родителей в совместное с детьми творчество, призывать их развивать творческие способности своих детей.	Воспитатели, Музыкальный руководитель
3.	Консультация «Игра, как средство воспитания дошкольников».	Распространение педагогических знаний среди родителей, теоретическая помощь родителям в вопросах воспитания детей.	Воспитатели
4.	Буклет «Права детей», презентация "Права детей".	Формирование у родителей основ социально- правового сознания.	Воспитатели

		Психолого-педагогическое просвещение родителей в вопросах прав детей.	
Ноябрь			
1.	Игровой практикум «Игры со звуками и буквами»	Показать родителям необходимость для ребенка иметь чувственный опыт игр со звуками для успешного овладения грамотой, для подготовки к чтению в школе	Воспитатели Логопед
2.	Концерт, посвященный Дню матери	Воспитание у детей любви к маме, расширение представлений о женских профессиях, приобщение родителей к жизни детского сада.	Воспитатели Музыкальный руководитель
3.	Изготовление фотогазеты "Нет моей мамы лучше на свете!"	Привлечь родителей к совместной творческой деятельности с детьми	Воспитатели
4.	4. Мастерская добрых дел «Кормушки своими руками» (совместная деятельность родителей с детьми).	Объединить поколения, детей и взрослых, занятых общим делом. Привлечь родителей к нравственному воспитанию детей, совместному труду; сплочение детского и взрослого коллектива.	Воспитатели
Декабрь			
1.	Конкурс "Волшебный новогодний год" изготовление елочных игрушек своими руками	Развивать творчество у родителей, способствовать совместному времяпрепровождению родителей и детей	Воспитатели
2.	Родительское собрание Тема: «Как хорошо, что есть семья, которая от бед любых везде хранит меня»	Формирование доверительных и доброжелательных отношений между родителями и детьми, педагогом и	воспитатели



		воспитанниками, педагогом и родителями; установление системы взаимодействия «воспитатель - родитель - ребёнок - сотрудничество».	
3.	Индивидуальная консультация «Формирование самостоятельности у детей 6 – 7 лет для успешного обучения в школе».	Распространение педагогических знаний среди родителей по вопросам воспитания самостоятельности у детей.	Воспитатели
4.	Консультация «Фитотерапия в период обострения простудных заболеваний»	Психолого-педагогическое просвещение родителей в вопросах укрепления здоровья.	Медицинская сестра воспитатели
5.	Акция «Елочка желаний. Письмо Деду Морозу».	получение детьми и родителями положительных эмоций от совместного ожидания праздника.	Воспитатели
6.	Праздник «Новый год».	Создать праздничную атмосферу, доставить радость детям и родителям. Привлечения родителей к совместному участию в конкурсах с детьми.	Воспитатели Музыкальный работник
<b>Январь</b>			
1.	Тест «Готов ли ваш ребенок к школе»	Выяснить мнение родителей по заданной теме. Способствовать осознанию родителями своей воспитательной роли в семье, своей позиции в общении с детьми в рамках подготовки к школе.	Воспитатели
2.	Папка-передвижка «Скоро в школу»	Психолого-педагогическое просвещение родителей.	Психолог
3.	Консультация «Грипп.	Ознакомление родителей	Воспитатели

	Симптомы заболевания. Меры профилактики».	воспитанников с профилактическими мероприятиями, способствующими сохранению и укреплению здоровья детей.	
4.	Буклет для родителей "Правила пожарной безопасности"	Объединение усилий педагогов и родителей по приобщению детей к основам пожарной безопасности.	Воспитатели
<b>Февраль</b>			
1.	Родительское собрание " Вместе с мамой, вместе с папой". Тема "Будем внимательными"	Педагогическое просвещение родителей в вопросах подготовки к школьному обучению. Повышение педагогической компетентности родителей	Воспитатели , психолог
2.	Выставка поделок и рисунков «Мы будущие защитники Родины»	Совместное изготовление поделок и рисунков, формирование патриотических чувств	Воспитатели
3.	Праздник "День Защитника Отечества" проведение «Зарнички»	Установление эмоционального контакта между педагогами, родителями, детьми, улучшение детско- родительских отношений.	Музыкальный руководитель, инструктор по ФК, воспитатели
4.	Буклет "Что должен знать и уметь ребенок 6-7 лет"	Педагогическое просвещение родителей	Психолог
<b>Март</b>			
1.	Выставка творческих работ «Весенняя фантазия ».	Повышение интереса к мероприятиям проводимых в детском саду, показ творческих способностей и рукоделья мам, выявление творческих способностей родителей.	Воспитатели
2.	Развлечения к 8 марта	Установление эмоционального контакта между	Музыкальный руководитель, воспитатели

		педагогами, родителями, детьми, улучшение детско-родительских отношений.	
3.	Семинар-практикум «Я готов к школе?»	Уточнить представление родителей о процессе подготовки к обучению грамоте.	Воспитатели, психолог
4.	Консультация врача: «Как предупредить авитаминоз весной».	Повышение педагогической культуры родителей. Предложить ряд витаминов и добавок к пищи детей весной.	Воспитатели, медсестра
<b>Апрель</b>			
1.	Творческая выставка «Гайны далёких планет», посвящённая дню Космонавтики.	реализация единого воспитательного подхода к вопросам познания детьми окружающего мира.	Воспитатели
2.	Индивидуальная консультация «Правильная осанка у ребенка: советы родителям».	ознакомление родителей с основными факторами, влияющими на здоровье ребёнка. Распространение педагогических знаний среди родителей по сохранению правильной осанки у будущих школьников.	Воспитатели
3.	Памятка «Дорога не терпит шалости-наказывает без жалости!»	Реализация единого воспитательного подхода по обучению детей правилам дорожного движения в д\с и дома.	Воспитатели
4.	Педагогический всеобуч «Что надо знать о своем ребенке?»	обобщить представления родителей об индивидуальных особенностях детей старшего дошкольного возраста, использовать их в процессе семейного воспитания; способствовать формированию правильного отношения	Воспитатели

		родителей к индивидуальным особенностям своего ребенка.	
<b>Май</b>			
1.	Оформление стенда "Будем помнить подвиги наших предков "	Развивать патриотические чувства у детей.	Воспитатели
2.	Родительское собрание "До свидания, детский сад"	Подвести итоги за учебный год, поощрить активных родителей благодарностями	Воспитатели
3.	<i>Фотовернисаж:</i> «Вот и стали мы на год взрослей».	Вовлечение родителей в подготовку к выпускному вечеру. Укреплять дружеские взаимоотношения в коллективе группы.	Воспитатели
4.	Выпускной вечер «До свидания, детский сад!»	создать атмосферу праздника, сформировать у детей положительную отношение к знаниям и школе	

### 2.1.6. Направления и задачи коррекционно-развивающей работы

(п.27 ФОП ДО <https://www.garant.ru/products/ipo/prime/doc/405942493/>)

#### Содержание КРР на уровне ДО.

(п.28 ФОП ДО <https://www.garant.ru/products/ipo/prime/doc/405942493/> )

В детском саду организована систематическая коррекционно-развивающая работа. Она обеспечивается:

- своевременным обследованием детей;
- составлением оптимального расписания коррекционной образовательной деятельности;
- планированием индивидуальной работы с каждым ребенком;
- наличием программного и методического обеспечения;
- совместной работой педагога-психолога с воспитателями групп;
- взаимодействием с родителями.

В детском саду функционируют:

- ✓ логопункт для детей с нарушениями речи;
- ✓ организована работа психолога - педагогического сопровождения;
- ✓ организована деятельность психолога – педагогического консилиума дошкольного образовательного учреждения (ППк)

- ✓ Коррекционно-развивающая работа направлена на развитие познавательных процессов ребенка, а также на коррекцию формирования межличностного общения, эмоционально-личностного развития ребенка, коррекцию агрессивности, застенчивости, тревожности.
- ✓ Основные функции:

педагога - психолога	воспитателя
Обеспечивает оптимальную адаптацию к ДОУ и контролирует эмоциональное состояние ребенка после перенесенных заболеваний	Обеспечивает состояние психологического комфорта каждому ребенку в группе, особенно в реабилитационный период после болезни
Определяет индивидуальные особенности развития познавательных процессов и проводит работу по их развитию	Проводит оздоровительные мероприятия и формирует основы ЗОЖ
Изучает индивидуально-типологические особенности нервной системы и эмоциональной сферы ребенка	При планировании занятий определяет задачи развития каждого ребенка, на занятии реализует индивидуальный подход и обеспечивает обратную связь с целью оценки эффективности педагогического воздействия
Участствует в ППк для составления индивидуальной карты развития ребенка	Планирует, отбирает содержание и методы работы с детьми на занятиях с учетом индивидуальных особенностей ребенка. (здоровья, уровня знаний, развития познавательных процессов)
Посещает и анализирует занятия с целью оказания помощи педагогам в подборе способов и методов включения индивидуальных особенностей ребенка в познавательный процесс	Составляет характеристики по особенностям деятельности и поведения детей на занятии
Консультирует педагогов и родителей по вопросам психического здоровья и развития детей	Участствует в работе ППк

## 2.1.7. РАБОЧАЯ ПРОГРАММА ВОСПИТАНИЯ

### 2.1.7.1. Пояснительная записка.

Программа воспитания основана на воплощении национального воспитательного идеала, который понимается как высшая цель образования, нравственное (идеальное) представление о человеке.

Под воспитанием понимается деятельность, направленная на развитие личности, создание условий для самоопределения и социализации обучающихся на основе социокультурных, духовно-нравственных ценностей и принятых в российском обществе правил и норм поведения в интересах человека, семьи, общества и государства, формирование у обучающихся чувства патриотизма, гражданственности, уважения к памяти защитников Отечества и подвигам Героев Отечества, закону и правопорядку, человеку труда и старшему поколению, взаимного уважения, бережного отношения к культурному наследию и традициям многонационального народа Российской Федерации, природе и окружающей среде .

Основу воспитания на всех уровнях, начиная с дошкольного, составляют традиционные ценности российского общества. Традиционные ценности – это нравственные ориентиры, формирующие мировоззрение граждан России, передаваемые от поколения к поколению, лежащие в основе общероссийской гражданской идентичности и единого культурного пространства страны, укрепляющие гражданское единство, нашедшие свое уникальное, самобытное проявление в духовном, историческом и культурном развитии многонационального народа России .

Программа воспитания предусматривает приобщение детей к традиционным ценностям российского общества – жизнь, достоинство, права и свободы человека, патриотизм, гражданственность, служение Отечеству и ответственность за его судьбу, высокие нравственные идеалы, крепкая семья, созидательный труд, приоритет духовного над материальным, гуманизм, милосердие, справедливость, коллективизм, взаимопомощь и взаимоуважение, историческая память и преемственность поколений, единство народов России .

Вся система ценностей российского народа находит отражение в содержании воспитательной работы ДОО, в соответствии с возрастными особенностями детей.

Ценности Родина и природа лежат в основе патриотического направления воспитания.

Ценности милосердие, жизнь, добро лежат в основе духовно-нравственного направления воспитания

Ценности человек, семья, дружба, сотрудничество лежат в основе социального направления воспитания.

Ценность познание лежит в основе познавательного направления воспитания.

Ценности жизнь и здоровье лежат в основе физического и оздоровительного направления воспитания.

Ценность труд лежит в основе трудового направления воспитания.

Ценности культура и красота лежат в основе эстетического направления воспитания.

Целевые ориентиры воспитания следует рассматривать как возрастные характеристики возможных достижений ребёнка, которые коррелируют с портретом выпускника ДОО и с традиционными ценностями российского общества.

С учётом особенностей социокультурной среды, в которой воспитывается ребёнок, в программе воспитания находит отражение взаимодействие всех субъектов воспитательных отношений. Реализация Программы воспитания предполагает социальное партнерство ДОО с другими учреждениями образования и культуры (музеи, театры, библиотеки, и другое), в том числе системой дополнительного образования детей.

## **2.1.7.2. Целевой раздел**

### **2.1.7.2.1. Цели и задачи воспитания.**

Общая цель воспитания в ДОО – личностное развитие каждого ребёнка с учётом его индивидуальности и создание условий для позитивной социализации детей на основе традиционных ценностей российского общества, что предполагает:

- 1) формирование первоначальных представлений о традиционных ценностях российского народа, социально приемлемых нормах и правилах поведения;
- 2) формирование ценностного отношения к окружающему миру (природному и социокультурному), другим людям, самому себе;
- 3) становление первичного опыта деятельности и поведения в соответствии с традиционными ценностями, принятыми в обществе нормами и правилами.

Общие задачи воспитания в ДОО:

- 1) содействовать развитию личности, основанному на принятых в обществе представлениях о добре и зле, должном и недопустимом;
- 2) способствовать становлению нравственности, основанной на духовных отечественных традициях, внутренней установке личности поступать согласно своей совести;
- 3) создавать условия для развития и реализации личностного потенциала ребёнка, его готовности к творческому самовыражению и саморазвитию, самовоспитанию;
- 4) осуществлять поддержку позитивной социализации ребёнка посредством проектирования и принятия уклада, воспитывающей среды, создания воспитывающих общностей.

#### **2.1.7.2.2. Направления воспитания.**

Патриотическое направление воспитания.

- 1) Цель патриотического направления воспитания – содействовать формированию у ребёнка личностной позиции наследника традиций и культуры, защитника Отечества и творца (созидателя), ответственного за будущее своей страны.
- 2) Ценности - Родина и природа лежат в основе патриотического направления воспитания. Чувство патриотизма возникает у ребёнка вследствие воспитания у него нравственных качеств, интереса, чувства любви и уважения к своей стране — России, своему краю, малой родине, своему народу и народу России в целом (гражданский патриотизм), ответственности, ощущения принадлежности к своему народу.
- 3) Патриотическое направление воспитания базируется на идее патриотизма как нравственного чувства, которое вырастает из культуры человеческого бытия, особенностей образа жизни и её уклада, народных и семейных традиций.
- 4) Работа по патриотическому воспитанию предполагает: формирование «патриотизма наследника», испытывающего чувство гордости за наследие своих предков (предполагает приобщение детей к истории, культуре и традициям нашего народа: отношение к труду, семье, стране и вере); «патриотизма защитника», стремящегося сохранить это наследие (предполагает развитие у детей готовности преодолевать трудности ради своей семьи, малой родины); «патриотизма созидателя и творца», устремленного в будущее, уверенного в благополучии и процветании своей Родины (предполагает конкретные каждодневные дела, направленные, например, на поддержание чистоты и порядка, опрятности и аккуратности, а в дальнейшем - на развитие всего своего населенного пункта, района, края, Отчизны в целом).

Духовно-нравственное направление воспитания.

- 1) Цель духовно-нравственного направления воспитания – формирование способности к духовному развитию, нравственному самосовершенствованию, индивидуально-ответственному поведению.
- 2) Ценности - жизнь, милосердие, добро лежат в основе духовно-нравственного направления воспитания.
- 3) Духовно-нравственное воспитание направлено на развитие ценностно-смысловой сферы дошкольников на основе творческого взаимодействия в детско-взрослой общности, содержанием которого является освоение социокультурного опыта в его культурно-историческом и личностном аспектах.

Социальное направление воспитания.

- 1) Цель социального направления воспитания – формирование ценностного отношения детей к семье, другому человеку, развитие дружелюбия, умения находить общий язык с другими людьми.
- 2) Ценности – семья, дружба, человек и сотрудничество лежат в основе социального направления воспитания.

3) В дошкольном детстве ребёнок начинает осваивать все многообразие социальных отношений и социальных ролей. Он учится действовать сообща, подчиняться правилам, нести ответственность за свои поступки, действовать в интересах других людей. Формирование ценностно-смыслового отношения ребёнка к социальному окружению невозможно без грамотно выстроенного воспитательного процесса, в котором проявляется личная социальная инициатива ребёнка в детско-взрослых и детских общностях.

4) Важной составляющей социального воспитания является освоение ребёнком моральных ценностей, формирование у него нравственных качеств и идеалов, способности жить в соответствии с моральными принципами и нормами и воплощать их в своем поведении. Культура поведения в своей основе имеет глубоко социальное нравственное чувство - уважение к человеку, к законам человеческого общества. Конкретные представления о культуре поведения усваиваются ребёнком вместе с опытом поведения, с накоплением нравственных представлений, формированием навыка культурного поведения.

Познавательное направление воспитания.

1) Цель познавательного направления воспитания – формирование ценности познания.

2) Ценность – познание лежит в основе познавательного направления воспитания.

3) В ДОО проблема воспитания у детей познавательной активности охватывает все стороны воспитательного процесса и является неременным условием формирования умственных качеств личности, самостоятельности и инициативности ребёнка. Познавательное и духовно-нравственное воспитание должны осуществляться в содержательном единстве, так как знания наук и незнание добра ограничивает и деформирует личностное развитие ребёнка.

4) Значимым является воспитание у ребёнка стремления к истине, становление целостной картины мира, в которой интегрировано ценностное, эмоционально окрашенное отношение к миру, людям, природе, деятельности человека.

Физическое и оздоровительное направление воспитания.

1) Цель физического и оздоровительного воспитания - формирование ценностного отношения детей к здоровому образу жизни, овладение элементарными гигиеническими навыками и правилами безопасности.

2) Ценности - жизнь и здоровье лежит в основе физического и оздоровительного направления воспитания.

3) Физическое и оздоровительное направление воспитания основано на идее охраны и укрепления здоровья детей, становления осознанного отношения к жизни как основоположной ценности и здоровью как совокупности физического, духовного и социального благополучия человека.

Трудовое направление воспитания.

1) Цель трудового воспитания - формирование ценностного отношения детей к труду, трудолюбию и приобщение ребёнка к труду.

2) Ценность – труд лежит в основе трудового направления воспитания.

3) Трудовое направление воспитания направлено на формирование и поддержку привычки к трудовому усилию, к доступному напряжению физических, умственных и нравственных сил для решения трудовой задачи; стремление приносить пользу людям. Повседневный труд постепенно приводит детей к осознанию нравственной стороны труда. Самостоятельность в выполнении трудовых поручений способствует формированию ответственности за свои действия.

Эстетическое направление воспитания.

1) Цель эстетического направления воспитания – способствовать становлению у ребёнка ценностного отношения к красоте.

2) Ценности – культура, красота, лежат в основе эстетического направления воспитания.



3) Эстетическое воспитание направлено на воспитание любви к прекрасному в окружающей обстановке, в природе, в искусстве, в отношениях, развитие у детей желания и умения творить. Эстетическое воспитание через обогащение чувственного опыта и развитие эмоциональной сферы личности влияет на становление нравственной и духовной составляющих внутреннего мира ребёнка. Искусство делает ребёнка отзывчивее, добрее, обогащает его духовный мир, способствует воспитанию воображения, чувств. Красивая и удобная обстановка, чистота помещения, опрятный вид детей и взрослых содействуют воспитанию художественного вкуса.

Целевые ориентиры воспитания.

1) Деятельность воспитателя нацелена на перспективу становления личности и развития ребёнка. Поэтому планируемые результаты представлены в виде целевых ориентиров как обобщенные «портреты» ребёнка к концу раннего и дошкольного возрастов.

2) В соответствии с ФГОС ДО оценка результатов воспитательной работы не осуществляется, так как целевые ориентиры основной образовательной программы дошкольного образования не подлежат непосредственной оценке, в том числе в виде педагогической диагностики (мониторинга), и не являются основанием для их формального сравнения с реальными достижениями детей.

**2.1.7.2.3. Целевые ориентиры воспитания  
- детей раннего возраста (к трем годам):**

Направление воспитания	Ценности	Целевые ориентиры
Патриотическое	Родина, природа	Проявляющий привязанность к близким людям, бережное отношение к живому
Духовно нравственное	Жизнь, милосердие, добро	Способный понять и принять, что такое «хорошо» и «плохо». Проявляющий сочувствие, доброту.
Социальное	Человек, семья, дружба, сотрудничество	Испытывающий чувство удовольствия в случае одобрения и чувство огорчения в случае неодобрения со стороны взрослых. Проявляющий интерес к другим детям и способный бесконфликтно играть рядом с ними. Проявляющий позицию «Я сам!». Способный к самостоятельным (свободным) активным действиям в общении.
Познавательное	Познание	Проявляющий интерес к окружающему миру. Любознательный, активный в поведении и деятельности.
Физическое и оздоровительное	Здоровье, жизнь	Понимающий ценность жизни и здоровья, владеющий основными способами укрепления здоровья - физическая культура, закаливание, утренняя гимнастика, личная гигиена, безопасное поведение и другое; стремящийся к сбережению и укреплению собственного здоровья и здоровья окружающих. Проявляющий интерес к физическим упражнениям и подвижным играм, стремление к личной и командной победе, нравственные и волевые качества.

Направление воспитания	Ценности	Целевые ориентиры
Трудовое	Труд	Поддерживающий элементарный порядок в окружающей обстановке. Стремящийся помогать старшим в доступных трудовых действиях. Стремящийся к результативности, самостоятельности, ответственности в самообслуживании, в быту, в игровой и других видах деятельности (конструирование, лепка, художественный труд, детский дизайн и другое).
Эстетическое	Культура и красота	Проявляющий эмоциональную отзывчивость на красоту в окружающем мире и искусстве. Способный к творческой деятельности (изобразительной, декоративно-оформительской, музыкальной, словесно-речевой, театрализованной и другое).

**- на этапе завершения освоения программы воспитания:**

Направление воспитания	Ценности	Целевые ориентиры
Патриотическое	Родина, природа	Любящий свою малую родину и имеющий представление о своей стране - России, испытывающий чувство привязанности к родному дому, семье, близким людям.
Духовно нравственное	Жизнь, милосердие, добро	Различающий основные проявления добра и зла, принимающий и уважающий традиционные ценности, ценности семьи и общества, правдивый, искренний, способный к сочувствию и заботе, к нравственному поступку. Способный не оставаться равнодушным к чужому горю, проявлять заботу; Самостоятельно различающий основные отрицательные и положительные человеческие качества, иногда прибегая к помощи взрослого в ситуациях морального выбора.
Социальное	Человек, семья, дружба, сотрудничество	Проявляющий ответственность за свои действия и поведение; принимающий и уважающий различия между людьми. Владеющий основами речевой культуры. Дружелюбный и доброжелательный, умеющий слушать и слышать собеседника, способный взаимодействовать со взрослыми и сверстниками на основе общих интересов и дел.
Познавательное	Познание	Любознательный, наблюдательный, испытывающий потребность в самовыражении, в том числе творческом. Проявляющий активность, самостоятельность, инициативу в познавательной, игровой, коммуникативной и продуктивных видах

Направление воспитания	Ценности	Целевые ориентиры
		деятельности и в самообслуживании. Обладающий первичной картиной мира на основе традиционных ценностей.
Физическое и оздоровительное	Здоровье, жизнь	Понимающий ценность жизни, владеющий основными способами укрепления здоровья - занятия физической культурой, закаливание, утренняя гимнастика, соблюдение личной гигиены и безопасного поведения и другое; стремящийся к сбережению и укреплению собственного здоровья и здоровья окружающих. Проявляющий интерес к физическим упражнениям и подвижным играм, стремление к личной и командной победе, нравственные и волевые качества. Демонстрирующий потребность в двигательной деятельности. Имеющий представление о некоторых видах спорта и активного отдыха.
Трудовое	Труд	Понимающий ценность труда в семье и в обществе на основе уважения к людям труда, результатам их деятельности. Проявляющий трудолюбие при выполнении поручений и в самостоятельной деятельности.
Эстетическое	Культура и красота	Способный воспринимать и чувствовать прекрасное в быту, природе, поступках, искусстве. Стремящийся к отображению прекрасного в продуктивных видах деятельности.

### 2.1.7.3. Содержательный раздел Программы воспитания.

#### 2.1.7.3.1. Уклад образовательной организации.

Уклад, в качестве установившегося порядка жизни ДОО, определяет мировосприятие, гармонизацию интересов и возможностей совместной деятельности детских, взрослых и детско-взрослых общностей в пространстве дошкольного образования.

Уклад ДОО – это её необходимый фундамент, основа и инструмент воспитания. Уклад задает и удерживает ценности воспитания для всех участников образовательных отношений: руководителей ДОО, воспитателей и специалистов, вспомогательного персонала, воспитанников, родителей (законных представителей), субъектов социокультурного окружения ДОО.

Уклад Детского сада № 3 заключается в следующем.

При реализации Программы воспитания, Детский сад учитывает специфику условий осуществления образовательного процесса:

- климатических: время начала и окончания тех или иных сезонных явлений (листопад, таяние снега, и т.д.), интенсивность их протекания, состав флоры и фауны, длительность светового дня, погодные условия и пр.;
- национально – культурных: учет интересов и потребностей детей различной национальности и этнической принадлежности, создание условий для погружения детей в культуру своего народа

(произведения национальных поэтов, художников, скульпторов, традиционную архитектуру, народное декоративно –прикладное искусство и др.)

- демографических: учет состава семей воспитанников (многодетная семья, один ребёнок в семье), наполняемости и принципов формирования (разновозрастная группа); социально - экономически социокультурных: ведущие отрасли экономики региона обуславливают тематику ознакомления с трудом взрослых, не только с распространением повсеместно профессиями (врач, учитель и др.), но и профессиями характерными для людей Среднего Урала.

Составляющей частью уклада является культура поведения воспитателя в общностях как значимая составляющая уклада.

Культура поведения взрослых направлена на создание воспитывающей среды как условия решения возрастных задач воспитания.

Общая психологическая атмосфера, эмоциональный настрой группы, спокойная обстановка, отсутствие спешки, разумная сбалансированность планов – это необходимые условия нормальной жизни и развития детей.

Педагогические работники Детского сада № 3 соблюдают кодекс нормы профессиональной этики и поведения:

- педагог всегда выходит навстречу родителям и приветствует родителей и детей первым;
- улыбка - всегда обязательная часть приветствия;
- педагог описывает события и ситуации, но не даёт им оценки;
- не обвиняет родителей и не возлагает на них ответственность за поведение детей в детском саду;
- тон общения педагога с детьми и другими взрослыми ровный и дружелюбный, исключается повышение голоса;
- уважительно относится к личности воспитанника;
- заинтересованно слушает собеседника и сопереживает ему;
- умеет видеть и слышать воспитанника, сопереживать ему;
- уравновешен и выдержан в отношениях с детьми;
- быстро и правильно оценивает сложившуюся обстановку, но не торопится с выводами о поведении и способностях воспитанников;
- сочетает мягкий эмоциональный и деловой тон в отношениях с детьми;
- сочетает требовательность с чутким отношением к воспитанникам;
- знает возрастные и индивидуальные особенности воспитанников;
- соответствует внешнему виду статуса педагогического работника.

Для успешной реализации рабочей программы воспитания требуется создание уклада, отражающего готовность всех участников образовательного процесса руководствоваться едиными принципами и регулярно воспроизводить наиболее ценные для достижения целей воспитания виды совместной деятельности.

Уклад и ребёнок определяют особенности воспитывающей среды. Воспитывающая среда раскрывает заданные укладом ценностно - смысловые ориентиры. Воспитывающая среда – это содержательная и динамическая характеристика уклада, которая определяет его особенности, степень его вариативности и уникальности.

Данный уклад учитывает специфику и конкретные формы организации распорядка дневного, недельного, месячного, годового циклов жизни Детского сада № 3.

Уклад способствует формированию ценностей воспитания, которые разделяются всеми участниками образовательных отношений (воспитанниками, родителями, педагогами и другими сотрудниками Детского сада).

### **2.1.7.3.2. Воспитывающая среда образовательной организации.**

Воспитывающая среда раскрывает ценности и смыслы, заложенные в укладе. Воспитывающая среда включает совокупность различных условий, предполагающих возможность встречи и взаимодействия детей и взрослых в процессе приобщения к традиционным ценностям российского общества. Пространство, в рамках которого происходит процесс воспитания, называется воспитывающей средой. Основными характеристиками воспитывающей среды являются её содержательная насыщенность и структурированность.

Воспитывающая среда включает:

условия для формирования эмоционально-ценностного отношения ребёнка к окружающему миру, другим людям, себе;

условия для обретения ребёнком первичного опыта деятельности и поступка в соответствии с традиционными ценностями российского общества;

условия для становления самостоятельности, инициативности и творческого взаимодействия в разных детско-взрослых и детско-детских общностях, включая разновозрастное детское сообщество.

### **2.1.7.3.4. Задачи воспитания**

Поскольку в Детском саду №3 создан единый воспитательно-образовательный процесс, то в ней в комплексе решаются воспитательные, обучающие и развивающие задачи педагогического процесса. Задачи по воспитанию базовых ценностей интегрируются с воспитательными задачами, реализуемыми при реализации образовательных областей.

**Задачи рабочей программы воспитания, связанные с базовыми ценностями и воспитательными задачами, реализуемыми в рамках образовательных областей**

Направления воспитания и базовые ценности	Цель	Задачи	Задачи образовательных областей	Образовательные области
Патриотическое направление воспитания В основе лежат ценности «Родина» и «Природа»	Формирование у ребёнка личностной позиции наследника традиций и культуры, защитника Отечества и творца (созидателя), ответственного за будущее своей страны	-Формировать «патриотизм наследника», испытывающего чувство гордости за наследие своих предков (предполагает приобщение детей к истории, культуре и традициям нашего народа: отношение к труду, семье, стране и вере) -Формировать «патриотизм защитника», стремящегося сохранить это наследие (предполагает развитие у детей готовности преодолевать трудности ради своей семьи, малой родины) -Воспитывать «патриотизм созидателя и творца», устремленного в будущее, уверенного в благополучии и процветании своей Родины (предполагает конкретные каждодневные дела, направленные, например, на поддержание чистоты и порядка, опрятности и аккуратности, а в дальнейшем - на развитие всего своего населенного пункта,	-Воспитывать ценностное отношения к культурному наследию своего народа, к нравственным и культурным традициям России	Социально-коммуникативное развитие
			-Приобщать к отечественным традициям и праздникам, к истории и достижениям родной страны, к культурному наследию народов России -Воспитывать уважительное отношение к государственным символам страны (флагу, гербу, гимну);	Познавательное развитие
			-Приобщать к традициям и великому культурному наследию российского народа	Художественно-эстетическое развитие

Направления воспитания и базовые ценности	Цель	Задачи	Задачи образовательных областей	Образовательные области
<p>Духовно-нравственное направление воспитания</p> <p>В основе лежат ценности «Жизнь», «Милосердие», «Добро»</p>	<p>Формирование способности к духовному развитию, нравственному самосовершенствованию, индивидуально-ответственному поведению</p>	<p>района, края, Отчизны в целом)</p> <p>-Развивать ценностно-смысловую сферу дошкольников на основе творческого взаимодействия в детско-взрослой общности</p> <p>-Способствовать освоению социокультурного опыта в его культурно-историческом и личностном аспектах</p>	<p>-Воспитывать любовь к своей семье, своему населенному пункту, родному краю, своей стране</p> <p>-Воспитывать уважительное отношение к ровесникам, родителям (законным представителям), соседям, другим людям вне зависимости от их этнической принадлежности</p> <p>-Воспитывать социальные чувства и навыки: способность к сопереживанию, общительность, дружелюбие</p> <p>-Формировать навыки сотрудничества, умения соблюдать правила, активной личностной позиции</p> <p>-Создавать условия для возникновения у ребёнка нравственного, социально значимого поступка, приобретения ребёнком опыта милосердия и заботы;</p>	<p>Социально-коммуникативное развитие</p>
			<p>-Воспитывать отношение к родному языку как ценности, развивать умение чувствовать</p>	<p>Речевое развитие</p>

Направления воспитания и базовые ценности	Цель	Задачи	Задачи образовательных областей	Образовательные области
			красоту языка, стремление говорить красиво (на правильном, богатом, образном языке).	
Социальное направление воспитания В основе лежат ценности «Человек», «Семья», «Дружба», «Сотрудничество»	Формирование ценностного отношения детей к семье, другому человеку, развитие дружелюбия, умения находить общий язык с другими людьми	-Способствовать освоению детьми моральных ценностей -Формировать у детей нравственные качества и идеалов -Воспитывать стремление жить в соответствии с моральными принципами и нормами и воплощать их в своем поведении. Воспитывать уважение к другим людям, к законам человеческого общества. -Способствовать накоплению у детей опыта социально-ответственного поведения -Развивать нравственные представления, формировать навыки культурного поведения	-Содействовать становлению целостной картины мира, основанной на представлениях о добре и зле, прекрасном и безобразном, правдивом и ложном	Социально-коммуникативное развитие
			-Воспитывать уважения к людям – представителям разных народов России независимо от их этнической принадлежности;	Познавательное развитие
			-Способствовать овладению детьми формами речевого этикета, отражающими принятые в обществе правила и нормы культурного поведения	Речевое развитие
-Создавать условия для выявления, развития и реализации творческого потенциала каждого ребёнка с учётом его индивидуальности, -Поддерживать готовности	Художественно-эстетическое развитие			



Направления воспитания и базовые ценности	Цель	Задачи	Задачи образовательных областей	Образовательные области
			детей к творческой самореализации и сотворчеству с другими людьми (детьми и взрослыми)	
			-Воспитывать активность, самостоятельность, уверенности в своих силах, развивать нравственные и волевые качества	Физическое развитие
Познавательное В основе лежит ценность «Познание»	Формирование ценности познания	-Воспитывать у ребёнка стремление к истине, способствовать становлению целостной картины мира, в которой интегрировано ценностное, эмоционально окрашенное отношение к миру, людям, природе, деятельности человека	-Воспитывать отношение к знанию как ценности, понимание значения образования для человека, общества, страны	Познавательное развитие
			-Воспитывать уважительное, бережное и ответственное отношения к природе родного края, родной страны	
			-Способствовать приобретению первого опыта действий по сохранению природы.	
			-Формировать целостную картину мира на основе интеграции интеллектуального и эмоционально-образного способов его освоения детьми	Художественно-эстетическое развитие
Физическое и оздоровительное В основе лежат	Формирование ценностного отношения детей к здоровому	-Способствовать становлению осознанного отношения к жизни как основоположной ценности	-Развивать навыки здорового образа жизни -Формировать у детей	Физическое развитие

Направления воспитания и базовые ценности	Цель	Задачи	Задачи образовательных областей	Образовательные области
ценности «Здоровье», «Жизнь»	образу жизни, овладение элементарными гигиеническими навыками и правилами безопасности	-Воспитывать отношение здоровью как совокупности физического, духовного и социального благополучия человека	возрастосообразных представлений о жизни, здоровье и физической культуре -Способствовать становлению эмоционально-ценностного отношения к здоровому образу жизни, интереса к физическим упражнениям, подвижным играм, закаливанию организма, к овладению гигиеническим нормам и правилами.	
Трудовое В основе лежит ценность «Труд»	Формирование ценностного отношения детей к труду, трудолюбию и приобщение ребёнка к труду	-Поддерживать привычку к трудовому усилию, к доступному напряжению физических, умственных и нравственных сил для решения трудовой задачи; -Воспитывать стремление приносить пользу людям	-Поддерживать трудовое усилие, формировать привычку к доступному дошкольнику напряжению физических, умственных и нравственных сил для решения трудовой задачи -Формировать способность бережно и уважительно относиться к результатам своего труда и труда других людей.	Социально-коммуникативное развитие

<p>Эстетическое</p> <p>В основе лежат ценности «Культура» и «Красота»</p>	<p>Становление у детей ценностного отношения к красоте</p>	<p>-Воспитывать любовь к прекрасному в окружающей обстановке, в природе, в искусстве, в отношениях, развивать у детей желание и умение творить</p>	<p>-Воспитывать эстетические чувства (удивление, радость, восхищение, любовь) к различным объектам и явлениям окружающего мира (природного, бытового, социокультурного), к произведениям разных видов, жанров и стилей искусства (в соответствии с возрастными особенностями)</p> <p>-Приобщать к традициям и великому культурному наследию русского народа, шедеврам мировой художественной культуры с целью раскрытия ценностей «Красота», «Природа», «Культура»</p> <p>-Способствовать становлению эстетического, эмоционально-ценностного отношения к окружающему миру для гармонизации внешнего мира и внутреннего мира ребёнка</p> <p>-Формировать целостную картину мира на основе интеграции интеллектуального и эмоционально-образного способов его освоения детьми</p> <p>-Создавать условия для выявления, развития и реализации творческого</p>	<p>Художественно-эстетическое развитие</p>
---	--	--	---	--

			потенциала каждого ребёнка с учётом его индивидуальности -Поддерживать готовность детей к творческой самореализации	
--	--	--	--	--

### **2.1.7.3.5. Формы совместной деятельности.**

#### **2.1.7.3.5.1. Работа с родителями.**

В целях реализации социокультурного потенциала региона для построения социальной ситуации развития ребенка работа с родителями (законными представителями) детей дошкольного возраста строится на принципах ценностного единства и сотрудничества всех субъектов социокультурного окружения детского сада. Единство ценностей и готовность к сотрудничеству всех участников образовательных отношений составляет основу уклада детского сада, в котором строится воспитательная работа.

В условиях усложнения социальной действительности, возникновения новых ценностей и смыслов образования современным родителям приходится порой стихийно, на уровне здравого смысла реагировать на происходящие перемены, учиться самостоятельно выстраивать свои родительские стратегии, не имея при этом возможности опереться на опыт предшествующих поколений. В связи с этим особую актуальность приобретает оказание профессиональной педагогической поддержки семьям воспитанников. Такая поддержка должна учитывать особенности современных отцов и матерей, их потребности, общие тенденции как в сфере дошкольного образования, так и в сфере непрерывного образования взрослых. Детский сад выступает сегодня инстанцией развития не только ребенка, но и психолого-педагогической поддержки родителей.

Одной из особенностей взаимодействия детского сада с семьей является новый формат детско-взрослого взаимодействия – умение слышать голос ребенка, нацеленный на развитие детской инициативы, а также новый формат взаимодействия с родителями: коллеги и партнеры, решающие общую задачу воспитания ребенка, где педагог, как профессионал, занимает экспертную позицию, а родитель содействует ему по мере сил, смещение акцента с просвещения и обучения родителей на активизацию их самообразования в вопросах развития и образования, охраны и укрепления здоровья детей. Эти же позиции легли в основу Программы.

При этом семья со своей стороны также может оказывать влияние на педагогов детского сада, ориентируя их на совершенствование методов и форм сотрудничества в деле воспитания детей.

Цель взаимодействия педагогического коллектива с семьями воспитанников — создание единого воспитательного пространства, в котором все участники образовательных отношений влияют друг на друга, побуждают к саморазвитию и самовоспитанию.

Достижение данной цели предполагает решение следующих задач:

- становление доверительных, партнерских отношений с семьями воспитанников;
- создание условий для разнообразного по содержанию и формам участия родителей (и других членов семьи) в жизни детского сада;
- оказание психолого-педагогической поддержки родителям, содействие их самообразованию в вопросах воспитания ценностей здорового образа жизни, развития, охраны и укрепления здоровья детей;
- поддержка инициатив заинтересованных сторон (педагогов, родителей), касающихся содержания воспитательных программ, как детей, так и взрослых;
- непрерывное саморазвитие педагогов, повышение их компетентности в вопросах взаимодействия с семьями воспитанников.

Взаимодействие детского сада с семьей реализуется на основе единых для всех направлений Программы принципов, преломленных с позиции взаимодействия общественного и семейного институтов воспитания:

- принцип психологической комфортности — создание доброжелательной атмосферы в общении с родителями, учет потребностей каждой семьи, социально-психологических характеристик и тех ограничений, которые имеются (недостаток свободного времени, финансовых ресурсов и пр.);
- принцип деятельности — построение ответственных взаимоотношений детского сада с семьей, поддержка социальной активности родителей во взаимодействии с детским садом, участие родителей в управленческой и воспитательной деятельности;
- принцип целостности — понимание неразделимости семейного и общественного институтов воспитания, создание условий для взаимопознания, взаимоинформирования между семьей и детским садом;
- принцип минимакса — дифференцированный подход к каждой семье, разноуровневое тактическое (помощь, взаимодействие) и содержательное многообразие в общении с родителями;
- принцип вариативности — предоставление родителям выбора содержания общения, форм участия и степени включенности в воспитательный процесс;
- принцип непрерывности — обеспечение преемственности в содержании и тактических действиях общественного и семейного институтов воспитания;
- принцип творчества — открытость детского сада для семьи, ориентация педагогического коллектива на творческий подход к процессу взаимодействия с родителями.

#### Основные направления и формы взаимодействия с семьей

Взаимное информирование между семьей и детским садом

Необходимыми условиями эффективного взаимодействия между родителями и педагогами являются взаимодоверие и взаимопонимание. Это становится возможным лишь в том случае, если и педагоги, и родители осознают неразделимость общественного и семейного институтов воспитания, проявляют взаимный интерес и уважение друг к другу, имеют возможность своевременно обмениваться необходимой информацией. Взаимному знакомству могут способствовать неформальные встречи, консультации, беседы, опросы, анкеты, интервью и др. Причем инициаторами различных форм знакомства и взаимопознания могут выступать не только педагоги, но и сами родители.

Информация о воспитательных ресурсах детского сада может быть представлена как при непосредственном общении с родителями в рамках бесед, родительских собраний, конференций, консультаций, так и опосредованно в форме интернет-сайтов (образовательной организации, органов управления образованием), рекламных буклетов, листовок, памяток, стендов, газет, журналов (устных, рукописных, электронных), публикаций, выступлений в СМИ и пр.

Объединению воспитательно-оздоровительных ресурсов семьи и детского сада способствует систематическое информирование родителей о ходе образовательного процесса, обмен между родителями и педагогами информацией о самочувствии и настроении ребенка, его достижениях и трудностях, развитии отношений с другими детьми и взрослыми. Такой обмен информацией может происходить в рамках индивидуальных бесед, консультаций либо с помощью информационных писем (рукописных, электронных), семейных календарей, выставок детских работ и др.

Непрерывное образование и самообразование взрослых

В современном быстро меняющемся мире условием эффективного воспитания детей является непрерывное образование и самообразование воспитывающих их взрослых. В этой связи, с одной стороны, сохраняет свою актуальность психолого-педагогическое просвещение и обучение родителей, которое может быть организовано в традиционных и нетрадиционных формах: собрания, конференции, семейные гостиные, «родительские университеты», консультирование, тематические встречи; организация тематических выставок литературы, тренингов, семинаров, дискуссий, круглых столов и др.

С другой стороны, особое значение приобретает педагогическое сопровождение самообразования родителей. С этой целью могут быть созданы различные родительские сообщества (семейные клубы, группы в социальных сетях и др.) и консультационные центры, организована библиотека, разработан навигатор образовательных ресурсов для родителей, внедрены дистанционные формы самообразования (онлайн-консультации, вебинары и др.). При этом успешность педагогического сопровождения самообразования родителей во многом зависит от того, насколько педагоги сами обладают культурой саморазвития и самообразования, а также владеют необходимыми технологиями сопровождения родителей в их самообразовательной деятельности

Совместная деятельность детей, педагогов и родителей

Родители являются первыми педагогами и главными воспитателями ребенка, а педагогические работники дошкольных организаций создают условия и помогают семье осознанно конструировать социальную ситуацию развития личности ребенка как неповторимой индивидуальности. В зависимости от потребностей и особенностей развития детей родители могут включаться в образовательный процесс в самых разных формах: совместные занятия, чтение детям сказок, рассказывание историй, беседы с детьми на различные темы, театральные представления, клубы по интересам; сопровождение детей во время прогулок, экскурсий и походов; участие в Днях открытых дверей, Днях здоровья, Дне Земли, благотворительных марафонах, в проектной деятельности, студийных детско-родительских занятиях, семейных встречах, тематических гостиных и др.

Стремлению родителей участвовать в жизни детского сада, привносить в образовательный процесс свой опыт и жизненные ценности способствуют такие организационно-деятельностные формы сотрудничества, как создание общественных родительских организаций, проведение семейных мастер-классов, создание семейного портфолио; помощь в сборе природного и бросового материалов для творческой деятельности детей; участие в ремонте и благоустройстве детского сада; помощь в подготовке тематических газет и журналов, буклетов, видеофильмов о жизни детей в детском саду; участие в качестве модераторов и участников родительских форумов на интернет-сайте ДОО; помощь в подготовке электронной рассылки с советами для родителей или фотоотчетом о прошедшем мероприятии; участие в экспертизе качества развивающей предметно-пространственной среды и др.

При всем многообразии возможных традиционных и нетрадиционных способов взаимодействия с родителями очень важно не «гнаться» за количеством форм, а делать акцент на их качестве, востребованности у детей и их родителей.

Основные формы и содержание взаимодействия с родителями.

1. Анкетирование. Данная форма используется с целью изучения семьи, выявления образовательных потребностей и запросов родителей. Способствует установлению контактов, а также для согласования воспитательных воздействий на ребенка.

2. Консультации. Это самая распространенная форма психолого-педагогической поддержки и просвещения родителей. Проводятся индивидуальные и групповые консультации по различным вопросам воспитания ребенка. Активно применяются консультации-презентации в родительских группах в мессенджерах и социальных сетях.

3. Мастер-классы. Активная форма сотрудничества, посредством которой педагог знакомит с практическими действиями решения той или иной задачи. В результате у родителей формируются педагогические умения по различным вопросам воспитания детей.

4. Педагогический тренинг. В основе тренинга – проблемные ситуации, практические задания и развивающие упражнения, которые «погружают» родителей в конкретную ситуацию, смоделированную в воспитательных целях. Способствуют рефлексии и самооценке родителей по поводу проведенной деятельности.

5. Круглый стол. Педагоги привлекают родителей в обсуждение предъявленной темы. Участники обмениваются мнением друг с другом, предлагают своё решение вопроса.

6. «Родительская почта». В детском саду организована дистанционная форма сотрудничества с родителями. Взаимодействие происходит в социальной сети в «В Контакте», через мессенджеры WhatsApp, Viber и через платформу zoom.

Такая форма общения позволяет родителям уточнить различные вопросы, пополнить педагогические знания, обсудить и проиграть проблемы, придавая им интерактивное общение.

7. Праздники, фестивали, конкурсы, соревнования. Ежемесячно проводятся совместные с родителями мероприятия, которые включают в общее интересное дело всех участников образовательных отношений. Тем самым оптимизируются отношения родителей и детей, родителей и педагогов, педагогов и детей.

8. Наглядная информация, размещенная на официальном сайте Детского сада № 3, в группе детского сада в социальной сети, на информационных стендах для родителей (законных представителей) хорошо зарекомендовала себя как форма педагогического просвещения родителей (законных представителей) детей. Здесь помещаются краткие тексты на педагогические темы, консультации, ответы на вопросы родителей, фотографии, отражающие жизнь детей в детском саду и в семье, детские работы, списки рекомендуемой детской и педагогической литературы, нормативно правовые документы Российского законодательства, правоустанавливающие документы и распорядительные акты. Наглядная информация для родителей воспитанников должна освещать следующие вопросы: воспитание детей в труде, в игре, средствами художественной литературы; роль примера родителей, семейных традиций, семейных взаимоотношений; знакомство детей с окружающей жизнью, воспитание патриотических чувств и др

8. Дни открытых дверей. Проведение Дней открытых дверей дает возможность родителям «прожить» день в детском саду, ощутить атмосферу детской жизни, своими глазами увидеть работу педагогов, их общение с воспитанниками.

9. Родительские собрания. Посредством собраний координируются действия родительской общественности и педагогического коллектива по вопросам обучения, воспитания, оздоровления и развития детей.

10. Управляющий Совет родителей. Постоянный коллегиальный орган общественного управления ДОО, позволяет родителям высказывать свое мнение по вопросам управления детским садом.



### **2.1.7.5.3.2. События образовательной организации.**

Событие – это форма совместной деятельности ребенка и взрослого, в которой активность взрослого приводит к приобретению ребенком собственного опыта переживания той или иной ценности. Для того чтобы стать значимой, каждая ценность воспитания должна быть понята, раскрыта и принята ребенком совместно с другими людьми в значимой для него общности.

Воспитательное событие – это спроектированная взрослым образовательная ситуация. В каждом воспитательном событии педагог продумывает смысл реальных и возможных действий детей и смысл своих действий в контексте задач воспитания.

К событиям относятся не только организованное мероприятие, но и спонтанно возникшая ситуация; режимный момент, традиции утренней встречи детей; индивидуальная беседа; общие дела; совместно реализуемые проекты; праздники и пр.

Планируемые и подготовленные педагогом воспитательные события проектируются в соответствии с календарным планом воспитательной работы Детского сада, группы, ситуацией развития конкретного ребенка.

Проектирование событий в Детском саду № 3 осуществляется в следующих формах:

- разработка и реализация значимых событий в ведущих видах деятельности (детско-взрослый спектакль, построение эксперимента, совместное конструирование, спортивные игры и др.);
- проектирование встреч, общения детей со старшими, младшими, ровесниками, с взрослыми, с носителями воспитательно значимых культурных практик (искусство, литература, прикладное творчество и т.д.), профессий, культурных традиций народов России;
- создание творческих детско-взрослых проектов (празднование Дня Победы с приглашением ветеранов, «Театр в детском саду» – показ спектакля для детей из 1 и 2 корпуса детского сада, «Осенняя ярмарка», с участием родителей и социальных партнеров и т.д.);
- другое.

Проектирование событий позволяет построить целостный годовой цикл событий, на основе которого педагогические работники планируют работу с группами и подгруппами воспитанников, а также индивидуальную работу с детьми в рамках планируемых событий.

### **2.1.7.5.3.3. Совместная деятельность в образовательных ситуациях.**

Воспитание в образовательной деятельности осуществляется в течение всего времени пребывания ребёнка в ДООУ.

Основные виды организации совместной деятельности в образовательных ситуациях относятся:

- ситуативная беседа, рассказ, советы, вопросы;
- социальное моделирование, воспитывающая (проблемная) ситуация, составление рассказов из личного опыта;
- чтение художественной литературы с последующим обсуждением и выводами, сочинение рассказов, историй, сказок, заучивание и чтение стихов наизусть;
- разучивание и исполнение песен, театрализация, драматизация, этюды- инсценировки;
- рассматривание и обсуждение картин и книжных иллюстраций, просмотр видеороликов, презентаций, мультфильмов;

- организация выставок (книг, репродукций картин, тематических или авторских, детских поделок и другое),
- экскурсии (в музей, в школу, в пожарную часть, в Театр драммы), посещение спектаклей, выставок;
- игровые методы (игровая роль, игровая ситуация, игровое действие и другие); демонстрация собственной нравственной позиции педагогом, личный пример педагога, приучение к вежливому общению, поощрение (одобрение, тактильный контакт, похвала, поощряющий взгляд).

#### **2.1.7.3.6. Организация развивающей предметно-пространственной среды.**

Реализация воспитательного потенциала предметно-пространственной среды предусматривает совместную деятельность педагогов, обучающихся, других участников образовательных отношений по её созданию, поддержанию, использованию в воспитательном процессе:

- знаки и символы государства, региона, населенного пункта и ДОО; компоненты среды, отражающие региональные, этнографические и другие особенности социокультурных условий, в которых находится ДОО;
- компоненты среды, отражающие экологичность, природосообразность и безопасность;
- компоненты среды, обеспечивающие детям возможность общения, игры и совместной деятельности;
- компоненты среды, отражающие ценность семьи, людей разных поколений, радость общения с семьей;
- компоненты среды, обеспечивающие ребёнку возможность познавательного развития, экспериментирования, освоения новых технологий, раскрывающие красоту знаний, необходимость научного познания, формирующие научную картину мира;
- компоненты среды, обеспечивающие ребёнку возможность посильного труда, а также отражающие ценности труда в жизни человека и государства;
- компоненты среды, обеспечивающие ребёнку возможности для укрепления здоровья, раскрывающие смысл здорового образа жизни, физической культуры и спорта;
- компоненты среды, предоставляющие ребёнку возможность погружения в культуру России, знакомства с особенностями традиций многонационального российского народа.

Необходимым инструментом решения воспитательных задач в ДОО является комплект «Бабушкины сказки»

#### **2.1.7.3.7. Социальное партнерство.**

Детский сад является открытой образовательной системой, связанной с различными социальными институтами: образования, здравоохранения, культуры и др., являясь муниципальным, выполняет ряд образовательных, воспитательных, социокультурных функций, ведет работу с семьями, особенно с теми, кто нуждается в особой социальной защите, способствует развитию социокультурного пространства, распространяет педагогический опыт. Одной из задач управленческой деятельности является организация различных форм социального партнёрства, таких как: экскурсии, посещение мероприятий, участие в конкурсах, выставках, совместные педсоветы, взаимопосещение открытых мероприятий, приглашение специалистов на консультации с педагогами и родительские собрания. Организовано взаимодействие с СОШ №35, СОШ 40, Детскими садами №79, №78, №88, №98, №104, №95, образовательный центр «Аксиома»

Так же осуществляется взаимодействие с:

- Филиалом библиотеки им.Пушкина – Библиотекой семейного чтения №13.
- Центром дополнительного образования.
- Центром туризма
- Центр бокса
- Драматическим театром.
- ОГИБДД
- 63 отрядом противопожарной службы.
- Центром психолого- медико- социального сопровождения.

Введены договорные отношения по сотрудничеству с социальными партнёрами.

Социальное партнерство в образовании – это совместная коллективная распределенная деятельность различных социальных групп, которая приводит к позитивным и разделяемым всеми участниками данной деятельности эффектам. При этом указанная деятельность может осуществляться как перманентно, так и в ситуативных, специально планируемых в рамках социального партнерства акциях.

Взаимодействие Детского сада с социумом включает в себя: работу с государственными структурами и органами местного самоуправления; взаимодействие с учреждениями здравоохранения; взаимодействие с учреждениями образования, науки и культуры; с семьями воспитанников детского сада.

Взаимодействие с каждым из партнеров базируется на следующих принципах:

добровольность, равноправие сторон, уважение интересов друг друга, соблюдение законов и иных нормативных актов.

Взаимодействие с социальными партнерами может иметь вариативный характер построения взаимоотношений по времени сотрудничества и по оформлению договоренностей (планов) совместного сотрудничества.

#### **2.1.7.4. Организационный раздел Программы воспитания.**

##### **2.1.7.4.1. Кадровое обеспечение.**

С детьми работают следующие педагоги:

ФИО	Перминова Наталья Юрьевна
Должность	Воспитатель
Образование	Высшее: Благовещенский государственный педагогический университет
Дополнительное образование	2019г. «Воспитатель детей дошкольного возраста», Каменск-Уральский педагогический колледж, 260ч. 2021г - курс по просветительской программе по вопросам здорового питания для групп населения, проживающих на территории с особенностями в части воздействия факторов окружающей среды (Нац.проект «Демография») 2022г. – «Основы обеспечения информационной безопасности детей», ООО Центр инновационного образования» Единый урок, 36 час. 2022 г. – «Образовательная робототехника в условиях реализации ФГОС дошкольного образования, обучение с использованием ДОТ»,

	<p>ИРО, Екатеринбург, 32 час.</p> <p>2022г.- «Программирование воспитания в общеобразовательных организациях», ФГАОУ ДПО «Академия Минпросвещения России», 36 час.</p> <p>2023 г - «Профилактика гриппа и острых респираторных вирусных инфекций, в том числе новой коронавирусной инфекции (COVID-19), ООО Центр инновационного образования» Единый урок, г.Саратов, 36 час</p> <p>2023 г. - «Дошкольное образование и специфика реализации программ дошкольного образования во взаимосвязи с обновленными ФГОС -21 начального и общего образования», «Межреспубликанский институт повышения квалификации и переподготовки кадров при президиуме ФРО», 144 ч.</p> <p>2023г. - «Роль воспитателя детского сада в системе дополнительного образования дошкольников. Важнейшие мероприятия Минпросвещения», Образовательная платформа «Педагогический Университет РФ», 144 ч.</p> <p>2023г."Внедрение Федеральной образовательной программы дошкольного образования: требования и особенности организации образовательного процесса", 36 часов, Всероссийский форум "Педагоги России: инновации в образовании"</p>
Квалификационная категория	Высшая квалификационная категория

ФИО	Мальчикова Анна Валерьевна
Должность	Воспитатель
Образование	Высшее: «Уральский Государственный Университет Путей Сообщения»
Дополнительное образование	<p>2017г. «Воспитатель детей дошкольного возраста», Каменск-Уральский педагогический колледж, 260ч.</p> <p>2021 г. - «Навыки оказания первой помощи в образовательных организациях», ООО Центр инновационного образования» Единый урок, г.Саратов, 36 час.</p> <p>2021г. - «Речевое развитие обучающихся с использованием ИКТ и робототехники», Государственное автономное образовательное учреждение дополнительного профессионального образования Свердловской области «Институт развития образования», 40 час.</p> <p>2021 г – «Основы обеспечения информационной безопасности детей 36 часов</p> <p>2022 г. – «Образовательная робототехника в условиях реализации ФГОС дошкольного образования, обучение с использованием ДОТ», ИРО, Екатеринбург, 32 час.</p> <p>2022г. «Программирование воспитания в общеобразовательных организациях», ФГАОУ ДПО «Академия Минпросвещения России», 36 ч.</p>

	2023г."Внедрение Федеральной образовательной программы дошкольного образования: требования и особенности организации образовательного процесса", 36 часов, Всероссийский форум "Педагоги России: инновации в образовании"
Квалификационная категория	Первая квалификационная категория

## 2.2. Часть, формируемая участниками образовательных отношений

### 2.2.1 Образовательная деятельность в соответствии с направлениями развития ребенка, представленными в пяти образовательных областях

Содержание Программы обеспечивает развитие личности, мотивации и способностей детей в различных видах деятельности и охватывать следующие структурные единицы, представляющие определенные направления развития и образования детей (далее - образовательные области):

- социально-коммуникативное развитие;
- познавательное развитие;
- речевое развитие;
- художественно-эстетическое развитие;
- физическое развитие.

Для успешной реализации Программы обеспечены следующие психолого-педагогические условия:

- уважение взрослых к человеческому достоинству детей, формирование и поддержка их положительной самооценки, уверенности в собственных возможностях и способностях;
- использование в образовательной деятельности форм и методов работы с детьми, соответствующих их возрастным и индивидуальным особенностям (недопустимость как искусственного ускорения, так и искусственного замедления развития детей);
- построение образовательной деятельности на основе взаимодействия взрослых с детьми, ориентированного на интересы и возможности каждого ребёнка и учитывающего социальную ситуацию его развития;
- поддержка взрослыми положительного, доброжелательного отношения детей друг к другу и взаимодействия детей друг с другом в разных видах деятельности;
- поддержка инициативы и самостоятельности детей в специфических для них видах деятельности;
- возможность выбора детьми материалов, видов активности, участников совместной деятельности и общения;
- защита детей от всех форм физического и психического насилия; • поддержка родителей (законных представителей) в воспитании детей, охране и укреплении их здоровья, вовлечение семей непосредственно в образовательную деятельность.

### **МОДУЛЬ ОБРАЗОВАТЕЛЬНОЙ ДЕЯТЕЛЬНОСТИ «СОЦИАЛЬНО-КОММУНИКАТИВНОЕ РАЗВИТИЕ»**

Основные задачи социально-коммуникативного развития детей

1. Обеспечить приобщение ребенка к социокультурным нормам, традициям семьи, общества и государства.
2. Способствовать присвоению ребенком моральных, нравственных норм и ценностей, принятых в обществе.
3. Способствовать развитию эмоционального и социального интеллекта, общения и взаимодействия ребенка со взрослыми и сверстниками.
4. Обеспечить формирование у ребенка уважительного отношения и чувства принадлежности своей семье, национальности, стране, к сообществу детей и взрослых в образовательной организации, гендерной идентичности.
5. Способствовать формированию позитивного эмоционально-ценностного отношения ребенка к разным видам труда и творчества.
6. Способствовать становлению у ребенка самостоятельности, целенаправленности и способности к регуляции собственных действий.
7. Обеспечить формирование основ безопасного поведения ребенка в быту, социуме, природе.
8. Создать условия для начальной информационной социализации детей.

### Модель реализации образовательной области «Социально-коммуникативное развитие»



### РЕАЛИЗАЦИЯ СОДЕРЖАТЕЛЬНЫХ ЛИНИЙ КУЛЬТУРНЫХ ПРАКТИК РЕБЕНКА 6–7 ЛЕТ

В возрасте 6–7 лет происходит изменение статуса ребенка в (самые старшие воспитанники). Сознательная или стихийная перестройка отношения окружающих к ребенку как к будущему школьнику. Наличие противоречия между новыми

познавательными потребностями ребенка и невозможностью их удовлетворения в сюжетно-игровой деятельности. Наличие психологических новообразований: потребность в реализации общественно значимой деятельности (обучение в школе); потребность вхождения в новую социальную общность; осознание и обобщение собственных переживаний; формирование внутренней позиции школьника; обобщение собственного переживания; осмысленность собственных эмоций; иерархия мотивов; опосредованность взаимоотношений определенными правилами; формирование произвольности психических процессов и поведения.

Признаки кризиса 6–7 лет: повышенная утомляемость; раздражительность; демонстративность (нарочитые элементы, манерничанье, кривлянье); капризность; вспышки гнева; замкнутость; агрессивность или, наоборот, излишняя застенчивость; повышенная тревожность (ребенок играет роль шута среди сверстников, выбирает в друзья старших детей, заискивает перед воспитателями, старается им угодить, чрезмерно вежлив); завышенная или заниженная самооценка; наличие странных немотивированных действий (различие внутренней и внешней стороны личности); утрата детской непосредственности и спонтанности поведения и общения; нарушение выполняемых ранее правил и общественных норм; отрицание непререкаемого авторитета родителей и педагога ДОО; яростное отстаивание своего мнения; актуализация страхов. Сущностью этого кризисного периода является адаптация ребенка к новой ситуации социального развития, связанной с появлением новой потребности в уважении к себе как к значимому члену общества, осуществляющему общественно полезную деятельность и имеющему свои обязанности. Результатом прохождения кризисного периода является формирование интегративной готовности к обучению в школе.

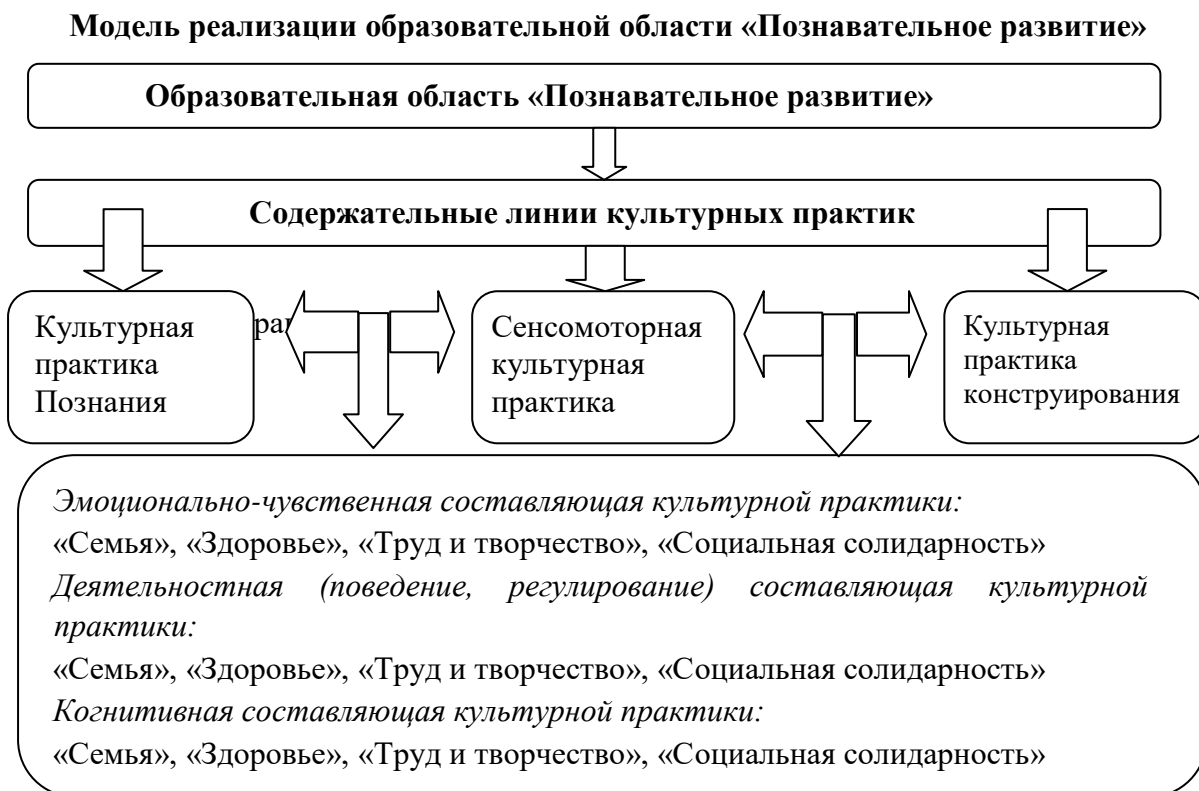
**Реализация содержательных линий культурных практик ребенка образовательной области «Социально-коммуникативное развитие» от 3 до 7 лет** подробно представлены в образовательной программе дошкольного образования «СамоЦвет»/ О. А. Трофимова, О. В. Толстикова, Н. В. Дягилева, О. В. Закревская; Министерство образования и молодежной политики Свердловской области, Государственное автономное образовательное учреждение дополнительного профессионального образования Свердловской области «Институт развития образования».

## **МОДУЛЬ ОБРАЗОВАТЕЛЬНОЙ ДЕЯТЕЛЬНОСТИ «ПОЗНАВАТЕЛЬНОЕ РАЗВИТИЕ»**

Основные задачи познавательного развития ребенка

1. Обеспечить поддержку и развитие любознательности, познавательной активности, познавательных способностей ребенка.
2. Создать условия для развития представлений ребенка в разных сферах знаний об окружающей действительности, в том числе в виртуальной среде, о возможностях и рисках Интернета.
3. Обеспечить развитие математических способностей и получение первоначальных представлений о значении для человека счета, чисел, знания о форме, размерах, весе окружающих предметов, времени и пространстве, используя ситуации не только в организованных формах обучения, но и в повседневной жизни для математического развития.

4. Создать условия для развития познавательного интереса, познавательных действий ребенка, самостоятельности в исследовательской, поисковой деятельности в социальном и природном мире.



#### РЕАЛИЗАЦИЯ СОДЕРЖАТЕЛЬНЫХ ЛИНИЙ КУЛЬТУРНЫХ ПРАКТИК РЕБЕНКА 6–7 ЛЕТ

Задачи познавательного развития:

1. Создать условия для развития интересов ребенка, любознательности и познавательной мотивации.

2. Способствовать формированию познавательных действий, становлению сознания ребенка, развитию воображения и творческой активности.

3. Создать условия для формирования первичных представлений ребенка о себе, других людях, объектах окружающего мира, о свойствах и отношениях объектов окружающего мира (форме, цвете, размере, материале, звучании, ритме, темпе, количестве, числе, части и целом, пространстве и времени, движении и покое, причинах и следствиях и др.), о малой родине и Отечестве, представлений о социокультурных ценностях нашего народа, об отечественных традициях и праздниках, о планете Земля как общем доме людей, об особенностях ее природы, многообразии стран и народов мира.

4. Обеспечить развитие математического мышления, через освоение математического содержания окружающего мира.

**Реализация содержательных линий культурных практик образовательной деятельности «Познавательное развитие» ребенка от 3 до 7 лет** подробно представлены в образовательной программе дошкольного образования «СамоЦвет»/ О. А. Трофимова, О. В. Толстикова, Н. В. Дягилева, О. В. Закревская; Министерство



образования и молодежной политики Свердловской области, Государственное автономное образовательное учреждение дополнительного профессионального образования Свердловской области «Институт развития образования».

### МОДУЛЬ ОБРАЗОВАТЕЛЬНОЙ ДЕЯТЕЛЬНОСТИ «РЕЧЕВОЕ РАЗВИТИЕ»

Основные задачи речевого развития:

1. Стимулировать речевое развитие ребенка (диалогическое, монологическое), способствовать формированию умения вступать в коммуникацию с другими людьми, умения слушать, воспринимать речь говорящего и реагировать на нее собственным откликом, адекватными эмоциями.
2. Создать условия для формирования и развития звуковой культуры речи, образной, интонационной, грамматической сторон речи, фонематического слуха ребенка.
3. Обеспечить приобщение ребенка к культуре чтения литературных произведений.
4. Способствовать развитию словотворчества, речевого творчества ребенка.

#### Модель реализации образовательной области «Речевое развитие»



## РЕАЛИЗАЦИЯ СОДЕРЖАТЕЛЬНЫХ ЛИНИЙ КУЛЬТУРНЫХ ПРАКТИК РЕБЕНКА 6-7 ЛЕТ

### **Основные задачи образовательной деятельности ребенка седьмого (восьмого) года жизни**

1. Создать условия для развития речи как средства общения и культуры, как средства обмена чувствами, налаживания взаимодействия со взрослыми и сверстниками.
2. Способствовать формированию умений ребенка формулировать мысли через слово.
3. Обеспечить расширение и обогащение активного словарного запаса ребенка, продолжения работы над смысловой стороной речи, развития речевого творчества.
4. Создать условия для формирования у ребенка грамматически правильной диалогической и монологической речи, совершенствования всех сторон звуковой культуры речи: фонематического восприятия, звукопроизношения и дикции, интонационной стороны речи; звуковой аналитико-синтетической активности как предпосылки обучения грамоте.

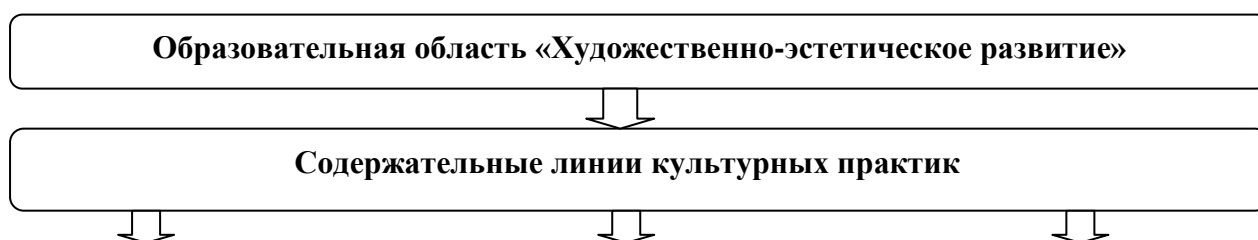
**Реализация содержательных линий культурных практик образовательной деятельности «Речевое развитие» ребенка от 3 до 7 лет** подробно представлены в образовательной программе дошкольного образования «СамоЦвет»/ О. А. Трофимова, О. В. Толстикова, Н. В. Дягилева, О. В. Закревская; Министерство образования и молодежной политики Свердловской области, Государственное автономное образовательное учреждение дополнительного профессионального образования Свердловской области «Институт развития образования».

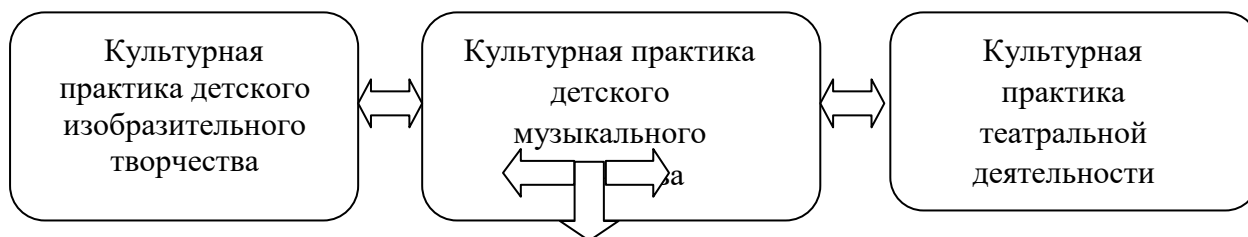
### **МОДУЛЬ ОБРАЗОВАТЕЛЬНОЙ ДЕЯТЕЛЬНОСТИ «ХУДОЖЕСТВЕННО-ЭСТЕТИЧЕСКОЕ РАЗВИТИЕ»**

#### **Основные задачи художественно-эстетического развития**

1. Способствовать развитию у ребенка интереса к эстетической стороне действительности, ознакомлению с разными видами и жанрами искусства (музыкального, изобразительного, театрализованного), в том числе народного творчества.
2. Создать условия для развития способности ребенка к восприятию музыки, музыкального фольклора, изобразительного искусства.
3. Обеспечить приобщение ребенка к разным видам художественно-эстетической деятельности, развития потребности в творческом самовыражении, инициативности и самостоятельности в воплощении художественного замысла.
4. Обеспечить ознакомление ребенка с языковыми средствами (мимики, пантомимы, интонации, передачи характера, переживания, настроения персонажей) театрализованной деятельности.

#### **Модель реализации образовательной области «Художественно-эстетическое развитие»**





*Эмоционально-чувственная составляющая культурной практики:*

«Семья», «Здоровье», «Труд и творчество», «Социальная солидарность»

*Деятельностная (поведение, регулирование) составляющая культурной практики:*

«Семья», «Здоровье», «Труд и творчество», «Социальная солидарность»

*Когнитивная составляющая культурной практики:*

«Семья», «Здоровье», «Труд и творчество», «Социальная солидарность»

1. Самостоятельно создавать выставки, экспозиции.
2. Побуждать детей экспериментировать с разными материалами, применять на практике для создания художественного образа.
3. Познакомить детей с разными техниками рисования; поощрять воображение и творчество детей.
4. Пробуждать эмоциональную отзывчивость к эстетической стороне окружающей действительности.
5. Воспитывать ценность культурного досуга.

#### **Содержательная линия «Культурная практика детского музыкального творчества»**

Задачи образовательной деятельности

1. Заложить основы гармонического развития детей (развитие слуха, внимания, движения, чувства ритма и красоты мелодии, развитие индивидуальных музыкальных способностей).
2. Формировать потребность в слушании классической музыки. Побуждать желание знать лучших отечественных и зарубежных композиторов и их произведения.
3. Содействовать развитию у детей эмоциональной отзывчивости на выразительные (изобразительные) особенности музыки, проявлению эмоций при выполнении музыкально-творческих заданий.

#### **Содержательная линия «Культурная практика театральной деятельности»**

Задачи образовательной деятельности

1. Совершенствовать всестороннее развитие артистических способностей детей средствами театрального искусства.
2. Развивать творческую самостоятельность в создании художественного образа, используя для этого игровые, песенные, танцевальные импровизации, а также импровизацию на детских музыкальных инструментах. Передавать настроение, характер музыки пластикой своего тела, движениями театральных кукол, создавая яркий образ героя.
3. Продолжать активизировать и уточнять словарь детей. Расширять словарный запас, обозначающий названия предметов, действий, признаков. Закреплять правильное произношение всех звуков, отрабатывать дикцию, продолжать работать над

интонационной выразительностью речи. Совершенствовать диалогическую и монологическую форму речи.

4. Закреплять навыки импровизации диалогов действующих лиц в хорошо знакомых сказках, побуждать детей сочинять новые. Поддерживать стремление детей самостоятельно искать выразительные средства для создания образа персонажа.

**Реализация содержательных линий культурных практик образовательной деятельности «Художественно-эстетическое развитие» ребенка от 3 до 7 лет** подробно представлены в образовательной программе дошкольного образования «СамоЦвет»/ О. А. Трофимова, О. В. Толстикова, Н. В. Дягилева, О. В. Закревская; Министерство образования и молодежной политики Свердловской области, Государственное автономное образовательное учреждение дополнительного профессионального образования Свердловской области «Институт развития образования».

## **МОДУЛЬ ОБРАЗОВАТЕЛЬНОЙ ДЕЯТЕЛЬНОСТИ «ФИЗИЧЕСКОЕ РАЗВИТИЕ»**

### **Основные задачи физического развития:**

1. Обеспечить приобретение опыта двигательного опыта, совершенствования двигательной активности и саморегуляции в двигательной сфере.

2. Создать условия для развития представлений о своем теле и его физических возможностях.

3. Обеспечить формирования начальных представлений о некоторых видах спорта, овладение подвижными играми с правилами.

4. Обеспечить становление у ребенка ценностей здорового образа жизни, овладение его элементарными нормами и правилами.

### **Модель реализации образовательной области «Физическое развитие»**



## РЕАЛИЗАЦИЯ СОДЕРЖАТЕЛЬНЫХ ЛИНИЙ КУЛЬТУРНЫХ ПРАКТИК РЕБЕНКА 6–7 ЛЕТ

### **Содержательная линия «Культурная практика здоровья»**

#### Задачи образовательной деятельности

1. Обогащать представления детей о многообразии культурных норм и ценностей, принятых в обществе; создание условий для формирования у детей ценностного отношения к миру и человеку;
2. Закрепление у детей отзывчивого и уважительного отношения к сверстникам и взрослым;
3. Развивать самостоятельность в применении культурно-гигиенических навыков, обогащать представления о гигиенической культуре;
4. Углубление представлений детей о правилах безопасного поведения и умения следовать им в различных ситуациях.

### **Содержательная линия «Двигательная культурная практика»**

#### Задачи образовательной деятельности

1. Развивать умение точно, энергично, выразительно выполнять физические упражнения, осуществлять самоконтроль, контроль и оценку движений других детей, выполнять элементарное планирование двигательной деятельности.
2. Развивать и закреплять двигательные умения и знания в спортивных играх и спортивных упражнениях, закреплять представления о некоторых видах спорта, развивать интерес к физической культуре и спорту.
3. Развивать физические качества: силу, гибкость, выносливость, особенно ведущие в этом возрасте – быстроту и ловкость, координацию движений.
4. Формировать осознанную потребность в двигательной активности и физическом совершенствовании.

**Реализация содержательных линий культурных практик образовательной деятельности «Физическое развитие» ребенка от 3 до 7 лет** подробно представлены в образовательной программе дошкольного образования «СамоЦвет»/ О. А. Трофимова, О. В. Толстикова, Н. В. Дягилева, О. В. Закревская; Министерство образования и молодежной политики Свердловской области, Государственное автономное образовательное учреждение дополнительного профессионального образования Свердловской области «Институт развития образования».

С целью совершенствования условий для овладения детьми основными культурными способами деятельности, проявление инициативы и самостоятельности в разных видах деятельности - игре, общении, познавательно-исследовательской деятельности, конструировании и др. реализуются *индивидуальные образовательные проекты*, разработанные педагогами и специалистами Детского сада.

Образовательные проекты реализуются с активным участием всех участников образовательных отношений. Результаты образовательных проектов демонстрируются педагогическому и родительскому сообществу в ходе проведения «Фестиваля педагогических идей» ежегодно.

### **3. ОРГАНИЗАЦИОННЫЙ РАЗДЕЛ**

#### **3.1. ОБЯЗАТЕЛЬНАЯ ЧАСТЬ**

(соответствует Федеральной программе дошкольного образования ,

ссылка : <http://publication.pravo.gov.ru/Document/View/0001202212280044?index=4>

##### **3.1.1. Психолого-педагогические условия**

Успешная реализация основной общеобразовательной программы - образовательной программы муниципального автономного дошкольного образовательного учреждения «Детский сад №3» обеспечивается следующими психолого-педагогическими условиями:

- 1) признание детства как уникального периода в становлении человека, понимание неповторимости личности каждого ребенка, принятие воспитанника таким, какой он есть, со всеми его индивидуальными проявлениями; проявление уважения к развивающейся личности, как высшей ценности, поддержка уверенности в собственных возможностях и способностях у каждого воспитанника;
- 2) решение образовательных задач с использованием как новых форм организации процесса образования (проектная деятельность, образовательная ситуация, образовательное событие, обогащенные игры детей в центрах активности, проблемно-обучающие ситуации в рамках интеграции образовательных областей и другое), так и традиционных (фронтальные, подгрупповые, индивидуальные занятия. При этом занятие рассматривается как дело, занимательное и интересное детям, развивающее их; деятельность, направленная на освоение детьми одной или нескольких образовательных областей, или их интеграцию с использованием разнообразных педагогически обоснованных форм и методов работы, выбор которых осуществляется педагогом;
- 3) обеспечение преемственности содержания и форм организации образовательного процесса в ДОО, в том числе дошкольного и начального общего уровней образования (опора на опыт детей, накопленный на предыдущих этапах развития, изменение форм и методов образовательной работы, ориентация на стратегический приоритет непрерывного образования - формирование умения учиться);
- 4) учет специфики возрастного и индивидуального психофизического развития обучающихся (использование форм и методов, соответствующих возрастным особенностям детей; видов деятельности, специфических для каждого возрастного периода, социальной ситуации развития);
- 5) создание развивающей и эмоционально комфортной для ребенка образовательной среды, способствующей эмоционально-ценностному, социально-личностному, познавательному, эстетическому развитию ребенка и сохранению его индивидуальности, в которой ребенок реализует право на свободу выбора деятельности, партнера, средств и прочее;
- 6) построение образовательной деятельности на основе взаимодействия взрослых с детьми, ориентированного на интересы и возможности каждого ребенка и учитывающего социальную ситуацию его развития;
- 7) индивидуализация образования (в том числе поддержка ребенка, построение его образовательной траектории) и оптимизация работы с группой детей, основанные на результатах педагогической диагностики (мониторинга);
- 8) оказание ранней коррекционной помощи детям с ООП, в том числе с ОВЗ на основе специальных психолого-педагогических подходов, методов, способов общения и условий, способствующих получению ДО, социальному развитию этих детей, в том числе посредством организации инклюзивного образования;

- 9) совершенствование образовательной работы на основе результатов выявления запросов родительского и профессионального сообщества;
- 10) психологическая, педагогическая и методическая помощь и поддержка, консультирование родителей (законных представителей) в вопросах обучения, воспитания и развития детей, охраны и укрепления их здоровья;
- 11) вовлечение родителей (законных представителей) в процесс реализации образовательной программы и построение отношений сотрудничества в соответствии с образовательными потребностями и возможностями семьи обучающихся;
- 12) формирование и развитие профессиональной компетентности педагогов, психолого-педагогического просвещения родителей (законных представителей) обучающихся;
- 13) непрерывное психолого-педагогическое сопровождение участников образовательных отношений в процессе реализации Федеральной программы в ДОО, обеспечение вариативности его содержания, направлений и форм, согласно запросам родительского и профессионального сообществ;
- 14) взаимодействие с различными социальными институтами (сферы образования, культуры, физкультуры и спорта, другими социально-воспитательными субъектами открытой образовательной системы), использование форм и методов взаимодействия, востребованных современной педагогической практикой и семьей, участие всех сторон взаимодействия в совместной социально значимой деятельности;
- 15) использование широких возможностей социальной среды, социума как дополнительного средства развития личности, совершенствования процесса ее социализации;
- 16) предоставление информации о Федеральной программе семье, заинтересованным лицам, вовлеченным в образовательную деятельность, а также широкой общественности;
- 17) обеспечение возможностей для обсуждения Федеральной программы, поиска, использования материалов, обеспечивающих ее реализацию, в том числе в информационной среде.

### 3.1.2. Кадровые условия

Персональный состав педагогических работников по реализуемой Рабочей программе (модулю) образовательной программы дошкольного образования муниципального автономного дошкольного образовательного учреждения "Детский сад №3":

ФИО	Перминова Наталья Юрьевна
Должность	Воспитатель
Образование	Высшее: Благовещенский государственный педагогический университет
Дополнительное образование	2019г. «Воспитатель детей дошкольного возраста», Каменск-Уральский педагогический колледж, 260ч. 2021г - курс по просветительской программе по вопросам здорового питания для групп населения, проживающих на территории с особенностями в части воздействия факторов окружающей среды (Нац.проект «Демография») 2022г. – «Основы обеспечения информационной безопасности детей», ООО Центр инновационного образования» Единый урок, 36 час. 2022 г. – «Образовательная робототехника в условиях реализации

	<p>ФГОС дошкольного образования, обучение с использованием ДОТ», ИРО, Екатеринбург, 32 час.</p> <p>2022г.- «Программирование воспитания в общеобразовательных организациях», ФГАОУ ДПО «Академия Минпросвещения России», 36 час.</p> <p>2023 г - «Профилактика гриппа и острых респираторных вирусных инфекций, в том числе новой коронавирусной инфекции (COVID-19), ООО Центр инновационного образования» Единый урок, г.Саратов, 36 час</p> <p>2023 г. - «Дошкольное образование и специфика реализации программ дошкольного образования во взаимосвязи с обновленными ФГОС -21 начального и общего образования», «Межреспубликанский институт повышения квалификации и переподготовки кадров при президиуме ФРО», 144 ч.</p> <p>2023г. - «Роль воспитателя детского сада в системе дополнительного образования дошкольников. Важнейшие мероприятия Минпросвещения», Образовательная платформа «Педагогический Университет РФ», 144 ч.</p> <p>2023г."Внедрение Федеральной образовательной программы дошкольного образования: требования и особенности организации образовательного процесса", 36 часов, Всероссийский форум "Педагоги России: инновации в образовании"</p>
Квалификационная категория	Высшая квалификационная категория

ФИО	Мальчикова Анна Валерьевна
Должность	Воспитатель
Образование	Высшее: «Уральский Государственный Университет Путей Сообщения»
Дополнительное образование	<p>2017г. «Воспитатель детей дошкольного возраста», Каменск-Уральский педагогический колледж, 260ч.</p> <p>2021 г. - «Навыки оказания первой помощи в образовательных организациях», ООО Центр инновационного образования» Единый урок, г.Саратов, 36 час.</p> <p>2021г. - «Речевое развитие обучающихся с использованием ИКТ и робототехники», Государственное автономное образовательное учреждение дополнительного профессионального образования Свердловской области «Институт развития образования», 40 час.</p> <p>2021 г – «Основы обеспечения информационной безопасности детей 36 часов</p> <p>2022 г. – «Образовательная робототехника в условиях реализации ФГОС дошкольного образования, обучение с использованием ДОТ», ИРО, Екатеринбург, 32 час.</p> <p>2022г. «Программирование воспитания в общеобразовательных организациях», ФГАОУ ДПО «Академия Минпросвещения России»,</p>



	36 ч. 2023г."Внедрение Федеральной образовательной программы дошкольного образования: требования и особенности организации образовательного процесса", 36 часов, Всероссийский форум "Педагоги России: инновации в образовании"
Квалификационная категория	Первая квалификационная категория

### 3.1.3 Организация развивающей предметно-пространственной среды

Развивающая предметно-пространственная среда группы направлена на обеспечение полноценного развития личности детей во всех основных образовательных областях, а именно: в сферах социально-коммуникативного, познавательного, речевого, художественно-эстетического и физического развития личности детей на фоне их эмоционального благополучия и положительного отношения к миру, к себе и к другим людям.

Организация образовательного пространства и разнообразие оборудования, материалов и инвентаря обеспечивает:

- игровую, познавательную и творческую активность всех воспитанников;
- экспериментирование с доступными детям материалами;
- двигательную активность;
- эмоциональное благополучие детей и возможность самовыражения.

При организации образовательного пространства учитываются требования: насыщенности в соответствии с возрастными возможностями детей; трансформируемости среды; полифункциональности материалов; вариативности; доступности; безопасности.

Перечень оборудования и материалов для реализации Рабочей программы в различных видах детской деятельности:

<i>Центр развития</i>	<i>Задачи развития</i>	<i>Оснащение ПРС центра</i>
1. Центр здоровья, спорта и физического развития	<ul style="list-style-type: none"> <li>• - воспитывать интерес к физической культуре, ежедневным занятиям и подвижным играм;</li> <li>• -развивать физические качества: общую выносливость, ловкость, быстроту, силу, гибкость;</li> <li>• - прививать нормы здорового образа жизни;</li> </ul>	<ul style="list-style-type: none"> <li>• Д/и «Назови вид спорта»</li> <li>• Д/и «Что полезно и что вредно»</li> <li>• Д/и «Разложи полезные продукты по тарелочкам»</li> <li>• Д/и «Тело человека»</li> <li>• Картотека физических игр</li> <li>• Картотека подвижных игр</li> <li>• Картотека дыхательных упражнений</li> <li>• Мячики суждок-22шт.</li> <li>• Массажные резиновые мячи-14шт.</li> <li>• Тренажеры для кисти-5шт.</li> <li>• Скакалка</li> <li>• Кольцеброс</li> </ul>

		<ul style="list-style-type: none"> <li>• Гантели разные</li> <li>• Игра «ловишки»</li> <li>• Моталки</li> <li>• Шумелка эстафетная</li> <li>• Нетрадиционное спортивное оборудование</li> </ul>
2. Центр безопасности	<ul style="list-style-type: none"> <li>• - развивать умение ориентироваться на дорогах, при переходе улиц, перекрестков;</li> <li>• - способствовать у детей пониманию важности безопасного поведения, соблюдения необходимых норм при действиях с травмоопасными предметами, выполнение правил поведения на улице и в транспорте, во время прогулки на природе и т.п.;</li> </ul>	<ul style="list-style-type: none"> <li>• д/и «Безопасность дома и на улице»</li> <li>• д/и «Уроки безопасности»</li> <li>• д/и «Профессии»</li> <li>• д/и «Дорожные знаки»</li> <li>• д/и «Внимание, дорога!»</li> <li>• д/и «Правила дорожного движения»</li> <li>• д/и кубик «Угадай знак»</li> <li>• Д/и «Юные пожарные»</li> <li>• настольная игра «Законы улиц и дорог»</li> </ul>
3. Центр развития математических представлений и логики	<ul style="list-style-type: none"> <li>• - совершенствовать умения систематизировать предметы по 2-м-3-м выделенным признакам;</li> <li>• - учить счеты до 10, различению количественного и порядкового счета, определению состава чисел до 5 из отдельных единиц и из 2-х меньших чисел;</li> <li>• - упражнять определять положение того или иного предмета не только по отношению к себе, но и по отношению к другому предмету, двигаться в заданном направлении, меняя его по сигналу, уточнять свое местонахождение</li> </ul>	<ul style="list-style-type: none"> <li>• Блоки Дененша</li> <li>• Палочки Кюизенера</li> <li>• Кубики Никитина (сложи узор, ...)</li> <li>• Набор цифры и знаки</li> <li>• Круги Луллии</li> <li>• Круги Эйлера</li> <li>• Веселый пасьянс</li> <li>• д/и «Умные числа»</li> <li>• д/и «Найди различия»</li> <li>• д/и «Маленький дизайнер»</li> <li>• д/и «Угадай-ка»</li> <li>• д/и «Квадрат Пифагора»</li> <li>• д/и «Найди пару»</li> <li>• счетные палочки</li> <li>• игры на развитие внимания и памяти</li> <li>• математическая мозаика</li> <li>• д/и «Цветное лото»</li> <li>• д/и «Соты Кайе»</li> <li>• д/и «Раз, два, три, четыре»</li> <li>• д/и «Логика»</li> <li>• д/и «Умные числа»</li> <li>• д/и «Веселый пасьянс»</li> <li>• д/и «Игровизор»</li> <li>• д/и «Математическая яблоня»</li> <li>• д/и «Числовые домики»</li> <li>• д/и «Математические задачки»</li> <li>• д/и «Конфетки и монетки»</li> <li>• д/и «Математические весы»</li> <li>• д/и «Супермаркет»</li> </ul>

		<ul style="list-style-type: none"> <li>• д/и «Умный куб»</li> <li>• д/и «Сосчитай свари»</li> <li>• д/и « Доходы и расходы»</li> <li>• д/и «Мои потребности»</li> <li>• д/и «Картинки головоломки»</li> <li>• д/и «Логика»</li> <li>• д/и «Логические цепочки»</li> <li>• д/и «Развивающая головоломка»</li> <li>• Танграм</li> <li>• д/и « Часть и целое»</li> <li>• д/и «Половинки»(дер.)</li> <li>• д/и «Кто первый?» (резиночки)</li> <li>• д/и «Раз, два, три» (карточки)</li> <li>• д/и «Виртуоз»</li> <li>• д/и «Г отов ли ты к школе»</li> <li>• Часы</li> <li>• д/и «Считалочка»</li> <li>• д/и «Развивающая головоломка»</li> <li>• д/и «математические весы»</li> <li>• д/и «Конфетки и монетки»</li> </ul>
4. Центр конструирования и сенсорного воспитания	<ul style="list-style-type: none"> <li>• - поощрять конструирование по собственному замыслу на основе самостоятельного экспериментирования;</li> <li>• - инициировать включение готовой конструкции в игру с разными сюжетами;</li> <li>• - развивать умение использовать сенсорные эталоны в продуктивных видах деятельности;</li> </ul>	<ul style="list-style-type: none"> <li>• Лего стол</li> <li>• Лего (мелкое)</li> <li>• Лего</li> <li>• Конструктор Тико</li> <li>• Конструктор Klikko значок</li> </ul>
5. Центр музыкального развития	<ul style="list-style-type: none"> <li>• - развивать интонационно-мелодическое слушание музыки;</li> <li>• -воспитывать музыкальное восприятие и образное мышление средствами различных видов музыкальной деятельности;</li> </ul>	<ul style="list-style-type: none"> <li>• Набор музыкальных инструментов</li> <li>• д/и «Музыкальные инструменты»</li> <li>• д/и «Музыкальные пазлы»</li> </ul>
6. Центр искусства	<ul style="list-style-type: none"> <li>• - развитие художественного восприятия и образного мышления средствами различных видов художественной деятельности;</li> <li>• - вовлечение детей в игры-драматизации со многими персонажами с использованием разнообразных видов</li> </ul>	<ul style="list-style-type: none"> <li>• Кубики «Герои мультфильмов»</li> <li>• д/и «Герои русских сказок»</li> <li>• маски сказочных героев</li> <li>• резиновый театр «Маша и медведь», «Три поросенка» и др.</li> <li>• театр на стаканчиках</li> <li>• кукольный театр</li> <li>• пальчиковый театр из фетра</li> <li>• д/и «Сказки»</li> <li>• Матрешка деревянная</li> <li>• Мозайка</li> </ul>

	<p>музыкальной деятельности;</p> <ul style="list-style-type: none"> <li>• -способствовать развитию восприятия цвета, формы, композиции в дидактических играх с художественным содержанием;</li> <li>• -создавать условия для самостоятельного выбора приемов декорирования лепного образа;</li> <li>• -способствовать освоению новых способов вырезания</li> </ul>	<ul style="list-style-type: none"> <li>• Трафареты пластмассовые</li> <li>• Трафареты из клеенки</li> <li>• д/и «Палитра»</li> <li>• д/и «Цвета»</li> <li>• д/и «Сочетание цветов»</li> <li>• кубики с узорами «Томик»</li> <li>• гипсовая кукла для росписи</li> <li>• кубики «Художники»</li> <li>• кубики «Народные промыслы»</li> <li>• раскраски</li> <li>• альбом «Учимся рисовать»</li> <li>• журнал «Саврасов»</li> <li>• журнал «Художники»</li> <li>• альбом «Галерея картин»</li> <li>• альбом «Скульптура и архитектура»</li> <li>• альбом «Русское народное творчество»-2 части</li> <li>• альбом «Глиняная игрушка»</li> <li>• краски акварельные с кисточкой</li> <li>• восковые мелки</li> <li>• цветные карандаши</li> <li>• фломастеры</li> <li>• доска для лепки</li> <li>• пластилин</li> <li>• фигурные печати</li> <li>• д/и «Смешай цвета»</li> <li>• д/и «У сказки в гостях»</li> <li>• д/и «У лукоморья»</li> <li>• д/и «Конек – горбунок»</li> <li>• д/и «Дорисуй бабочку»</li> <li>• д/и «Составь узор по образцу»</li> <li>• д/и «Радуга»</li> <li>• д/и «Чья тень?»</li> </ul>
<p>7. Центр познавательного о развития (окружающий мир)</p>	<ul style="list-style-type: none"> <li>• - обогащать представления о мире профессий, профессиональных принадлежностях и занятиях людей, о продуктах питания, одежды, предметах домашнего хозяйства;</li> <li>• - развивать элементарные представления о целостности природы и взаимозависимости ее компонентов, взаимосвязи человека и природы;</li> <li>• - развивать представления детей о солнце как источнике тепла и</li> </ul>	<ul style="list-style-type: none"> <li>• Энциклопедии</li> <li>• Серия альбомов «Животные леса»</li> <li>• Книжки-малышки серия «Я познаю мир»</li> <li>• Дид. пособие «Части суток»</li> <li>• д/и «Признаки времени года» на шнуровке</li> <li>• Дид. пособие «Времена года», «Животные России», «Что ты знаешь о воде?»</li> <li>• д/и «Времена года»</li> <li>• д/и «Чей домик?»</li> <li>• д/и «Подбери картинку»</li> <li>• д/и «Дары природы»</li> <li>• серия игр Лото (растения, животные, птицы, цветы)</li> </ul>

	<p>света, о том, что воздух и вода необходимы для роста и развития растений, жизни человека; о разных группах животных;</p> <ul style="list-style-type: none"> <li>• - знакомить с особенностями поведения и образом жизни животных разных континентов, разными способами приспособленности животных к защите</li> <li>• - развитие основ экологически грамотного поведения, навыков ресурсосбережения, бережного отношения к окружающему;</li> <li>• - знакомство детей с современными правилами поведения в природе;</li> </ul>	<ul style="list-style-type: none"> <li>• д/и «Времена года»</li> <li>• д/и «Четвертый лишний»</li> <li>• д/и «живая и не живая природа»</li> <li>• кубики «Времена года», «домашние животные», « дикие животные»</li> <li>• д/и «Ферма»</li> <li>• д/и «Океаны и материки»</li> <li>• д/и «Мусорознайка»</li> <li>• д/и «Кто как устроен»</li> <li>• д/и «Когда земля грустит и радуется»</li> <li>• пазлы разной тематики-7шт.</li> <li>• д/и «Морское дно»</li> <li>• календарь природы настенный</li> <li>• набор игрушек «Животные»</li> <li>• микроскоп игрушечный</li> <li>• телескоп</li> <li>• лупы</li> <li>• наборы для экспериментирования</li> <li>• природный материал</li> <li>• игровой набор «Лаборатория растений»</li> <li>• игровой набор «Практические эксперименты»</li> <li>• образовательный комплект «Наука для дошколят»</li> <li>• дидактическое пособие глобус</li> </ul>
<p>8. Центр сюжетно-ролевой игры</p>	<ul style="list-style-type: none"> <li>• создавать условия для эмоционально насыщенного содержательного общения взрослого с ребенком и детей друг с другом в разных видах детской деятельности, обеспечивать в них ребенку право выбора роли, возможность самостоятельного принятия решений;</li> <li>• -воспитывать инициативность игрового поведения детей в коллективных играх;</li> </ul>	<ul style="list-style-type: none"> <li>• «Супермаркет» (касса, набор «Овощи», набор «Выпечка», корзины покупательские, деньги и пластиковые карты.</li> <li>• «Семейный доктор» (н-р «Маленький доктор»,</li> <li>• «Больница»</li> <li>• «Почта»</li> <li>• Автомастерская»</li> <li>• «Салон красоты»</li> <li>• книжка фигурная Айболит, картотека,</li> <li>• Д/и «Валеология», костюм доктора.</li> <li>• Д/и «Заплети сестричкам косички»</li> <li>• «Дом» (набор посуды, микроволновка, тостер, куклы бол.-4шт., , кухня пластмассовая, одежда для кукол по сезонам, набор «Хозяюшка», гладильная доска, утюг, горшок,</li> <li>• «Мы пожарные» (каска, пожарная машина, вертолет МЧС</li> <li>• Макет пожарной части</li> <li>• Макет проезжей части</li> <li>• Машины (на стульчики из ткани) «Пожарная» «Полицейская» «Скорая помощь»</li> </ul>

		<ul style="list-style-type: none"> <li>• Школа (рюкзак, атрибуты для игры)</li> <li>• Кафе «Радуга»</li> <li>• «Полицейский» (атрибуты для игры)</li> <li>• дорожных знаков</li> <li>• ковер «Улица»</li> <li>• «Мастерская»( набор инструментов)</li> <li>• Кукольный домик «Дворец» с мебелью</li> <li>• Подводный мир</li> </ul>
9. Центр речевого развития	<ul style="list-style-type: none"> <li>• - обогащать содержание общения детей со взрослыми и сверстниками;</li> <li>• - развивать грамматически правильную диалогическую и монологическую речь;</li> <li>• - поощрять стремление к грамматической правильности речи;</li> <li>• - совершенствовать слуховое восприятие;</li> </ul>	<ul style="list-style-type: none"> <li>• д/и «Эмоции»</li> <li>• д/и «Рассказы о животных»</li> <li>• д/и «Подбери пару»</li> <li>• д/и «Зонтики для ежат»</li> <li>• д/и «Наведи порядок»</li> <li>• д/и «Свойства»</li> <li>• д/и «Семья»</li> <li>• д/и «Знаю все профессии»</li> <li>• Лото для самых маленьких «Съедобное - не съедобное»</li> <li>• Лото развивающее «Игрушки»</li> <li>• д/и Прилагательные</li> <li>• д/и «Отгадай профессию»</li> <li>• лэпбук по речевому развитию:</li> <li>• д/и «Что из чего сделано?»</li> <li>• д/и «Чьи следы?»</li> <li>• д/и «Кто что делает?» истории в картинках</li> <li>• д/и «Собери и опиши игрушку»</li> <li>• д/и «Готов ли ты к школе»</li> <li>• д/и «Один, много, сколько?»</li> <li>• д/и «Веселые предлоги»</li> <li>• д/и «Волшебный поезд»</li> <li>• д/и «домики (ОН/ОНА)</li> <li>• д/и «ОН/ОНА»</li> <li>• д/и «Путешествие»</li> <li>• кубик «Назови ласково»</li> <li>• д/и «рассмотри, придумай и расскажи»</li> </ul>
10. Центр патриотического воспитания	<ul style="list-style-type: none"> <li>• - способствовать развитию первоначальных основ патриотизма;</li> <li>• - расширять нравственные основы первых чувств патриотизма – любви к своей семье, детскому саду, родному краю, стране, людям, населяющим её;</li> </ul>	<ul style="list-style-type: none"> <li>• д/мат. «Народы России»</li> <li>• альбом «Москва»</li> <li>• альбом «Наша Россия»</li> <li>• альбом «Каменск-Уральский»</li> <li>• картинки с изображением Каменск-Уральского»</li> <li>• альбом «Каменск-Уральский»</li> <li>• альбом «Мая родина Россия»</li> <li>• фото альбом «Моя семья»</li> <li>• фото альбом «Мои любимые места»</li> <li>• книга Каменск-Уральский</li> </ul>

		<ul style="list-style-type: none"> <li>• открытки с изображением Каменска-Уральского»</li> <li>• флаг России</li> <li>• папка передвижка с изображением президента России</li> <li>• символы России (ваза «хохлома», матрешка)</li> <li>• д/и «Прогулка по городу»</li> <li>• д/и «В городе»</li> <li>• д/и костюмы «Наши соседи», «Народы мира», «Народов России»</li> <li>• д/и «Немо достопримечательности России»</li> <li>• куклы мальчик и девочка в татарских и русских костюмах</li> <li>• обучающие картинки «Символы России»</li> <li>• картотека игр народов России</li> <li>• игра-ходилка «Каменск – Уральский»</li> </ul>
11. Центр уединения	<ul style="list-style-type: none"> <li>• способствовать релаксации и отдыху детей;</li> <li>• формировать понимание необходимости психологического уединения;</li> </ul>	<ul style="list-style-type: none"> <li>• диван;</li> <li>• мягкие игрушки</li> <li>• стол</li> <li>• карандаши</li> <li>• раскраски антистресс</li> </ul>
12. ИКТ технологии	Формирование познавательных интересов у детей старшего дошкольного возраста средствами информационно-коммуникационных технологий во всех образовательной областях.	<ul style="list-style-type: none"> <li>• Интерактивный стол</li> <li>• Интерактивная игра «Пчелки»</li> <li>• KUBO (программирование)</li> <li>• Телевизор</li> <li>• Музыкальная колонка</li> </ul>

### 3.1.4. Материально-техническое обеспечение

В Детском саде №3 созданы материально-технические условия, обеспечивающие:

1) возможность достижения обучающимися планируемых результатов освоения содержания основной общеобразовательной программы - образовательной программы дошкольного образования Детского сада №3;

2) выполнение требований санитарно-эпидемиологических правил и гигиенических нормативов, содержащихся в СП 2.4.3648-20, СанПиН 2.3/2.4.3590-20 "Санитарно-эпидемиологические требования к организации общественного питания населения", утвержденных постановлением Главного государственного санитарного врача Российской Федерации от 27 октября 2020 г. N 32 (зарегистрировано Министерством юстиции Российской Федерации 11 ноября 2020 г., регистрационный N 60833), действующим до 1 января 2027 года (далее - СанПиН 2.3/2.4.3590-20), СанПиН 1.2.3685-21:

- к условиям размещения организаций, осуществляющих образовательную деятельность;
- оборудованию и содержанию территории;
- помещениям, их оборудованию и содержанию;

- естественному и искусственному освещению помещений;
  - отоплению и вентиляции;
  - водоснабжению и канализации;
  - организации питания;
  - медицинскому обеспечению;
  - приему детей в организации, осуществляющие образовательную деятельность;
  - организации режима дня;
  - организации физического воспитания;
  - личной гигиене персонала;
- 3) выполнение требований пожарной безопасности и электробезопасности;
- 4) выполнение требований по охране здоровья обучающихся и охране труда работников детского сада;
- 5) имеется возможность для беспрепятственного доступа обучающихся с ОВЗ, в том числе детей-инвалидов к объектам инфраструктуры детского сада.

### 3.1.5. Методические материалы и средства обучения и воспитания

№ п/п	Учебно-методический комплект ОБЯЗАТЕЛЬНАЯ ЧАСТЬ				
	Инв номер	Автор	Название	Издательство	Год
<b>ОБРАЗОВАТЕЛЬНАЯ ОБЛАСТЬ «СОЦИАЛЬНО-КОММУНИКАТИВНОЕ РАЗВИТИЕ»</b>					
1	82	Алиева Т.И., Арнаутова Т.В., Арушанова А.Г. и др.	Программа «Истоки»	М. :ТЦ «Сфера»	2011
	2	Авдеева Н.Н., Князева Н.Л., Стеркина Р.Б.	Безопасность	СПб: Детство – Пресс	2005
	17	Алешина Н.В.	Ознакомление с окружающим и социальной действительностью. (подготовительная группа)	М.:УЦ Перспектива	2008
	128	Н.А.Арапова – Пискарева	«Маленькие Россияне».	М.: Мозаика – Синтез	2005
	100	Белая К.Ю., Зимонина В.Н. и др	Как обеспечить безопасность дошкольников	М., Просвещение	1998
	84	Н.Г. Зеленова, Л.Е.Осипова,	«Мы живём в России»	Издательство «Скрипторий 2003»	2008



74	Лыкова И.А., Шипунова В.А.	Опасные предметы, существа и явления	М., ИД «Цветной мир»	2013
75	Лыкова И.А., Шипунова В.А.	Азбука безопасного общения и поведения	М., ИД «Цветной мир»	2013
76	Лыкова И.А., Шипунова В.А.	Огонь-друг, огонь- враг	М., ИД «Цветной мир»	2013
70	Лыкова И.А., Шипунова В.А.	Дорожная азбука.	М., ИД «Цветной мир»	2014
69	Хабибуллина Е.Я.	Дорожная азбука в детском саду.	СПб: Детство – Пресс	2010
9	Арушанова А.Г., Иванкова Р.А., Рычагова Е.С.	Коммуникация. Развивающее общение с детьми 6-7 лет.	М.:ТЦ Сфера,	2014
31	Алёшина Н.В.	«Ознакомление дошкольников с окружающим и социальной действительностью» (подготовительная группа)	М.: ЦГЛ	2005
32	Алёшина Н.В.	«Ознакомление дошкольников с окружающим и социальной действительностью» ( подготовительная группа), (конспекты занятий)	М.:УЦ Перспектива	2008
<b>ОБРАЗОВАТЕЛЬНАЯ ОБЛАСТЬ «ПОЗНАВАТЕЛЬНОЕ РАЗВИТИЕ»</b>				
82	Алиева Т.И., Арнаутова Т.В., Арушанова А.Г. и др.	Программа «Истоки».	М. ТЦ «Сфера»	2011
10	Алиева Т.И., Тарунтаева Т.В.	Развитие математических представлений у дошкольников.	М.:ТЦ Сфера,	2014

12	Давидчук А.Н., Селихова Л.Г.	Дидактическая игра- средство развития дошкольников 3-7 лет.	М.:ТЦ Сфера	2013
24	Л.А.Парамонова	Развивающие занятия с детьми 6-7 лет	М.: Олма Медиа Групп	2010
116	Рыжова Н.А	Программа «Наш дом – природа».	М.: Карапуз – дидактика	2005

**ОБРАЗОВАТЕЛЬНАЯ ОБЛАСТЬ «РЕЧЕВОЕ РАЗВИТИЕ»**

117	Алиева Т.И., Арнаутова Т.В., Арушанова А.Г. и др.	Программа «Истоки».	М. :ТЦ «Сфера»	2011
15	Арушанова А.Г.	Речь и речевое общение детей: развитие диалогического общения.	М.: Мозаика-Синтез	2005
127	Арушанова А.Г., Дурова Н.В. и др.	Истоки диалога. 6- 7лет	М.: Мозаика- Синтез	2004
9	Арушанова А.Г., Иванкова Р.А., Рычагова Е.С.	Коммуникация. Развивающее общение с детьми 6-7лет.	М.:ТЦ Сфера,	2014
45	Ушакова О.С., Гавриш Н.В.	«Знакомим дошкольников с литературой»	М.:Творческий центр «Сфера»	2007
54	Селихова Л.Г.	«Ознакомление с окружающим миром и развитие речи» интегрированные занятия	М.:Мозаика – Синтез	2006
38	Ильчук Н.П., Бабурова Н.П.	«Книга для чтения в детском саду и дома для детей 6- 7лет»	М.:Оникс	2006

**ОБРАЗОВАТЕЛЬНАЯ ОБЛАСТЬ «ХУДОЖЕСТВЕННО-ЭСТЕТИЧЕСКОЕ РАЗВИТИЕ»**

117	Алиева Т.И., Арнаутова Т.В., Арушанова А.Г. и др.	Программа «Истоки».	М. ТЦ «Сфера»	2011
105	Казакова Т.Г.	Детское изобразительное творчество	М.: «Карапуз – дидактика», ТЦ «Сфера»	2006
122	Под.ред.Грибовск ой А.А.	Коллективное творчество дошкольников	М.: ТЦ «Сфера»	2005
22	Д.Н. Колдина	Лепка с детьми 6-7 лет.	М.: Мозаика-Синтез	2008
23	Д.Н. Колдина	Рисование с детьми 6-7 лет .	М.: Мозаика-Синтез	2007

**ОБРАЗОВАТЕЛЬНАЯ ОБЛАСТЬ «ФИЗИЧЕСКАЯ КУЛЬТУРА»**

117	Алиева Т.И., Арнаутова Т.В., Арушанова А.Г. и др.	Программа «Истоки».	М. :ТЦ «Сфера»	2011
37	Картушина М.Ю.	«Зеленый огонек здоровья»	М.:ТЦ Сфера	2007
59	Харченко Т.Е	Утренняя гимнастика в детском саду.	М.: «Мозаика-Синтез»	2006
65	Никанорова Т.С., Сергиенко Е.М.	Здоровячок.	Воронеж, ЧП Лакоценин С.С.	2007

**Учебно-методический комплект для реализации  
содержания  
ЧАСТИ ООП ОП ДО, ФОРМИРУЕМОЙ  
УЧАСТНИКАМИ ОБРАЗОВАТЕЛЬНЫХ ОТНОШЕНИЙ**

Образовательная программа дошкольного образования «СамоЦвет»: дошкольный возраст / О. А. Трофимова, О. В. Толстикова, Н. В. Дягилева, О. В. Закревская; Министерство образования и молодежной политики Свердловской области, Государственное автономное образовательное учреждение дополнительного профессионального образования Свердловской области «Институт развития образования». – Екатеринбург: ГАОУ ДПО СО «ИРО», 2019

В Детском саду №3 предусмотрено использование периодических образовательных ресурсов (всероссийская газета «#ДобраяДорогаДетства», всероссийский ежемесячник «STOP газета»), технического и мультимедийного сопровождения деятельности средствами обучения и воспитания, спортивного, музыкального, оздоровительного оборудования, услуг связи, в том числе информационно-телекоммуникационной сети Интернет.

### **3.1.6. Перечень материалов и произведений для использования в образовательной деятельности:**

(соответствии с ФООП ДО - ссылка:

<http://publication.pravo.gov.ru/Document/View/0001202212280044?index=4> , стр. 172-192)

### **3.1.7. Режим и распорядок дня**

Основу Режима составляет установленный распорядок сна и бодрствования, приемов пищи, гигиенических и оздоровительных мероприятий и процедур, занятий, прогулок, совместной и самостоятельной деятельности детей.

#### **Режим питания.**

Прием пищи в Детском саду устанавливается по строго отведенному времени (графику).

В Детском саду организовано трехразовое питание - завтрак, обед, ужин.

Для обеспечения разнообразного и полноценного питания детей родителей (законных представителей) информируют об ассортименте питания ребёнка, вывешивая ежедневное меню.

#### **Подготовка к приему пищи**

Главное в подготовке к любому приему пищи — это необходимость мыть руки перед едой. Привычку мыть руки перед едой и умение это делать лучше всего вырабатывать (вспоминать) в начале учебного года, когда идет тема знакомства с детским садом. Помогают в этом специальные песенки, игры, плакаты.

Задачи педагога:

- приучать детей к самостоятельности (мыть руки правильно и самостоятельно, без напоминаний);
- обсуждать с детьми, почему так важно мыть руки, чтобы дети понимали, что чистота рук это не просто требование педагога, а жизненная необходимость для сохранения здоровья;
- создавать все условия для того, чтобы дети поели спокойно, в своем темпе, с аппетитом;
- поощрять детей есть самостоятельно в соответствии со своими возрастными возможностями;
- воспитывать культуру поведения за столом, формировать привычку пользоваться «вежливыми» словами;
- обращать внимание детей на то, как вкусно приготовлен завтрак, обед, стараться формировать у детей чувство признательности поварам за их труд.

#### **Утренний прием детей.**

Прием детей — это очень важный момент в режиме дня. Встречая ребенка, необходимо каждый раз показывать ему, как мы ему рады, назвать по имени; при необходимости подсказать ребенку, во что он может поиграть до зарядки; если позволяет время, то поговорить с ребенком, расспросить его (что делал дома, где гулял и т. д.).

Повышенное внимание уделяется детям, которые неохотно расстаются с родителями и не хотят оставаться в группе, особенно в период адаптации к детскому саду.

Кроме того, утренний прием детей — это хорошая возможность для персонального общения с родителями. Задачи педагога:

- встречать детей приветливо, доброжелательно, здороваясь персонально с каждым ребенком.
- вообщаться с родителями, обмениваться необходимой информацией (сообщить о предстоящих событиях, об успехах и проблемах ребенка).
- планирование: организовать детей для обсуждения планов реализации совместных дел (проектов, мероприятий, событий и пр.);
- информирование: сообщить детям новости, которые могут быть интересны и/или полезны для них (появились новые игрушки, у кого-то день рождения и т. д.);
- проблемная ситуация: предложить для обсуждения «проблемную ситуацию», интересную детям, в соответствии с образовательными задачами (возможно, позже «проблемная ситуация» перерастет в проект, образовательное событие и т. д.);
- развивающий диалог: вести дискуссию в формате развивающего диалога, т.е. направлять дискуссию недирективными методами, стараться задавать открытые вопросы (т. е. вопросы, на которые нельзя ответить однозначно), не давать прямых объяснений и готовых ответов, а подводить детей к тому, чтобы они рассуждали и «сами» пришли к правильному ответу;
- детское сообщество: учить детей быть внимательными друг к другу, поддерживать атмосферу дружелюбия, создавать положительный эмоциональный настрой;
- навыки общения: учить детей культуре диалога (говорить по очереди, не перебивать, слушать друг друга, говорить по существу, уважать чужое мнение и пр.);
- равноправие и инициатива: поддерживать детскую инициативу, создавая при этом равные возможности для самореализации всем детям (и тихим, и бойким, и лидерам, и скромным и т. д.).

### **Утренняя гимнастика.**

Утренняя зарядка в детском саду это не столько занятие физкультурой, сколько оргмомент в начале дня, нацеленный на создание положительного эмоционального настроения и сплочение детского коллектива. Зарядка проводится под музыку или детские песенки, в игровой форме, весело и интересно. Раз в 2 недели в зарядке что-нибудь изменяется: музыка, какое-либо упражнение или движение, чтобы был элемент новизны и у детей поддерживался интерес.

В теплое время года прием детей и утренняя гимнастика проводится на улице.

Задачи педагога:

- провести зарядку весело и интересно;
- способствовать сплочению детского сообщества.

### **Подготовка к прогулке (возвращение с прогулки).**

Задачи педагога:

- учить детей самостоятельно одеваться на прогулку, после прогулки самостоятельно раздеваться, убирать свою одежду в шкафчик;
- развивать доброжелательность, готовность детей помочь друг другу;
- использовать образовательные возможности во время режимных моментов.

### **Прогулка.**

Прогулка организуется 2 раза в день: в первую половину дня – до обеда и во вторую половину дня – после дневного сна или перед уходом детей домой. Во время прогулки с воспитанниками проводятся игры, физические упражнения, наблюдения, экскурсии.

Продолжительность ежедневных прогулок составляет 3-4 часа. Продолжительность прогулки определяется Детским садом в зависимости от климатических условий. При температуре воздуха ниже минус 15°C и скорости ветра более 7 м/с продолжительность прогулки сокращается.

Для оптимального развития детей тщательно продумывается содержание прогулки, насыщение ее интересными видами деятельности, обеспечиваются условия для самостоятельных подвижных и сюжетных игр (игрушки, игровое и спортивное оборудование и пр.).

Прогулка состоит из следующих структурных элементов:

- наблюдение, экспериментирование;
  - самостоятельная деятельность детей;
  - подвижные и спортивные игры, спортивные упражнения;
  - различные уличные игры и развлечения;
  - индивидуальные или групповые занятия по различным направлениям развития детей
- посильные трудовые действия.

Задачи педагога:

- спланировать содержание прогулки, чтобы прогулка была интересной и содержательной;
- обеспечить наличие необходимого инвентаря (для сюжетных и спортивных игр, исследований, трудовой деятельности и пр.);
- организовывать подвижные и спортивные игры и упражнения;
- приобщать детей к культуре «дворовых игр» — учить их различным играм, в которые можно играть на улице;
- способствовать сплочению детского коллектива.

Максимально использовать образовательные возможности прогулки.

### **Подготовка ко сну, дневной сон.**

Перед сном не проводятся подвижные эмоциональные игры, закаливающие процедуры. Во время сна детей обязательно присутствует воспитатель (или помощник воспитателя), который несет ответственность за гигиену сна, охрану жизни и здоровья воспитанников во время сна. После дневного сна ежедневно организуется пробуждающая зарядка, закаливающие процедуры.

В спальне созданы условия для полноценного дневного сна детей: спокойная, тихая обстановка, постоянный приток воздуха.

Во время сна воспитатель находится рядом с детьми. Укладываясь спать, ребенок учится в определенной последовательности раздеваться и аккуратно складывать свои вещи. Хорошо, если в спальне звучит спокойная, убаюкивающая музыка.

Многие дети не хотят днем спать. Чтение перед сном помогает уложить детей в постель, успокаивает, помогает детям уснуть. Ежедневное чтение очень важно для развития и воспитания детей, особенно в век интернета и смартфонов. Для детей среднего и старшего дошкольного возраста хорошо читать тексты с продолжением, тогда дети на следующий день более охотно укладываются, чтобы узнать, что же дальше приключилось с героями книги. Чтение перед сном не заменяет совместного чтения и обсуждения в

течение дня и в процессе занятий по развитию речи и ознакомлению с художественной литературой. Задачи педагога:

- создавать условия для полноценного дневного сна детей (свежий воздух, спокойная, доброжелательная обстановка, тихая музыка и пр.);
- учить детей самостоятельно раздеваться, складывать одежду в определенном порядке;
- стремиться заинтересовать детей чтением, чтобы у детей формировалась любовь и потребность в регулярном чтении.

### **Постепенный подъем, профилактические физкультурно-оздоровительные процедуры.**

Правильно организованный подъем детей после дневного сна не только создает положительный эмоциональный фон, но и дает большой оздоровительный эффект. Приятная пробуждающая музыка, «потягушечки» в постели, ходьба по корригирующим дорожкам, воздушные ванны и элементы дыхательной гимнастики, самомассажа — все это способствует оздоровлению и комфортному переходу детей от сна к активной деятельности.

Порядок проведения: постепенное пробуждение под приятную музыку (1–3 минуты); «потягушечки» в постели; можно потягиваться, поднимать и опускать руки и ноги; ходьба по массажным (корригирующим, рефлексогенным) дорожкам, (1–2 минуты); гимнастика после сна с элементами дыхательной гимнастики (4–5 минут); одевание после сна.

При подъеме детей групповая комната хорошо проветрена к пробуждению детей. Все процедуры проводятся в игровой форме.

Задачи педагога:

- к пробуждению детей подготовить (проветрить) игровую комнату;
- организовать постепенный подъем детей (по мере пробуждения);
- провести гимнастику после сна и закаливающие процедуры, так, чтобы детям было интересно.

Обсуждать с детьми, зачем нужна гимнастика и закаливание.

### **Вечерний круг.**

Вечерний круг проводится в форме рефлексии — обсуждения с детьми наиболее важных моментов прошедшего дня. Вечерний круг помогает детям научиться осознавать и анализировать свои поступки и поступки сверстников. Дети учатся справедливости, взаимному уважению, умению слушать и понимать друг друга. В теплое время года вечерний круг проводится на улице.

Задачи педагога:

- рефлексия. Вспомнить с детьми прошедший день, все самое хорошее и интересное, чтобы у детей формировалось положительное отношение друг к другу и к детскому саду в целом;
- обсуждение проблем. Обсудить проблемные ситуации, если в течение дня таковые возникали, подвести детей к самостоятельному разрешению и урегулированию проблемы, организовать обсуждение планов реализации совместных дел (проектов, мероприятий, событий и пр.);
- развивающий диалог: предложить для обсуждения проблемную ситуацию, интересную детям, в соответствии с образовательными задачами;
- детское сообщество: учить детей быть внимательными друг к другу, поддерживать атмосферу дружелюбия, создавать положительный эмоциональный настрой;
- навыки общения: учить детей культуре диалога (говорить по очереди, не перебивать, слушать друг друга, говорить по существу, уважать чужое мнение и пр.).

### **Уход детей домой.**

Когда ребенок уходит домой, важно, лично очень дружелюбно, ласково и весело попрощаться с ребенком, называя его по имени; похвалить его перед родителем, повышая его самооценку, формируя желание вновь прийти в детский сад. С родителем тоже надо пообщаться, поговорить о ребенке, рассказать, как прошел день, сообщить необходимую информацию. Важно, чтобы родитель был в курсе того, что происходит в детском саду, чувствовал себя участником образовательного процесса. Задачи педагога:

- попрощаться с каждым ребенком ласково и доброжелательно, чтобы у ребенка формировалась уверенность в том, в детском саду его любят и ждут, всегда ему рады;
- пообщаться с родителями, сообщить необходимую информацию, способствовать вовлечению родителей в образовательный процесс, формированию у них ощущения причастности к делам группы и детского сада.

### **Двигательный режим.**

Двигательный режим, физические упражнения и закаливающие мероприятия осуществляются с учетом группы здоровья, возраста воспитанников и времени года. Используются формы двигательной деятельности: утренняя гимнастика, занятия физической культурой в помещении и на открытом воздухе, физкультурные минутки, подвижные игры, спортивные упражнения, ритмическая гимнастика и другие. Для реализации двигательной деятельности воспитанников используются оборудование и инвентарь физкультурного зала и спортивных площадок в соответствии с возрастом и ростом воспитанника.

Детский сад и непосредственно воспитатели группы несут ответственность за жизнь, здоровье воспитанников, реализацию в полном объеме режима занятий, качество реализуемой основной общеобразовательной программы – образовательной программы дошкольного образования, соответствие применяемых форм, методов и средств организации образовательного процесса возрастным, психофизиологическим особенностям воспитанников

### **Воспитание и обучение в режимных моментах.**

Режимные моменты занимают значительную часть времени пребывания детей в детском саду. Режимные моменты в целом структурируют время ребенка, разбивая его на знакомые ему ситуации, что важно для формирования устойчивой картины мира, в которой ребенок способен ориентироваться и использовать как отправную точку в своей активности.

Режимные моменты — отличная возможность для их обучения и воспитания. Развивающее общение при проведении режимных моментов, даже во время таких обыденных процедур, как умывание, одевание, прием пищи и т. п., позволяет детям много узнать и многому научиться. Таким образом, в ходе режимных моментов у детей развиваются соответствующие навыки самообслуживания и расширяются представления об окружающем мире, обогащается словарный запас, развиваются социально-коммуникативные навыки и т. д.

<b>Показатель</b>	<b>Норматив</b>
Начало занятий не ранее	<b>9.00</b>
Окончание занятий не позднее	<b>17.00</b>



Продолжительность занятия для детей дошкольного возраста не более	<b>30 минут</b>
Продолжительность дневной суммарной образовательной нагрузки для детей дошкольного возраста не более	<b>90 минут</b>
Продолжительность перерывов между занятиями не менее	<b>10 минут</b>
Перерыв во время занятий для гимнастики не менее	<b>все возрасты</b>
<b>Показатели организации режима дня</b>	
Продолжительность дневного сна не менее	<b>2,5 часа</b>
Продолжительность прогулок не менее	<b>3 часа в день</b>
Суммарный объем двигательной активности не менее	<b>1 час в день</b>
Утренняя зарядка, продолжительность не менее	<b>10 минут</b>

#### Режим дня

Содержание	время
<b>Холодный период</b>	
Утренний прием детей, игры, самостоятельная деятельность, утренняя гимнастика (не менее 10 минут)	<b>7.00 – 8.20</b>
Утренний круг	<b>8.20-8.30</b>
Завтрак	<b>8.30 – 9.00</b>
Занятия (включая гимнастику в процессе занятия – 2 минуты, перерывы между занятиями, не менее 10 минут)	<b>9.00 – 10.50</b>
Подготовка к прогулке, прогулка, возвращение с прогулки	<b>10.50 – 12.00</b>
Обед	<b>12.00 – 13.00</b>
Подготовка ко сну, сон, постепенный подъем детей, закаливающие процедуры	<b>13.00 – 15.30</b>
Занятия	<b>15.30 – 16.30</b>
Полдник	<b>16.30 – 17.00</b>
Игры, самостоятельная деятельность детей	<b>17.00-17.20</b>
Вечерний круг	<b>17.20-17.30</b>
Подготовка к прогулке, прогулка. Уход домой.	<b>17.30 - 19.00</b>
<b>Теплый период</b>	

Утренний прием детей, игры, самостоятельная деятельность, утренняя гимнастика (не менее 10 минут)	7.00 - 8.20
Утренний круг	8.20-8.30
Завтрак	8.30 - 9.00
Подготовка к прогулке, прогулка, занятия на прогулке, возвращение с прогулки	9.00 - 12.00
Обед	12.00 - 13.00
Подготовка ко сну, сон, постепенный подъем детей, закаливающие процедуры	13.00 - 15.30
Полдник	15.30 - 16.00
Игры, самостоятельная деятельность детей	16.00 - 17.00
Вечерний круг	17.00-17.10
Подготовка к прогулке, прогулка. Уход домой.	17.10 - 19.00

Согласно [пункту 2.10](#) СП 2.4.3648-20 к организации образовательного процесса и режима дня соблюдаться следующие требования:

- режим двигательной активности детей в течение дня организуется с учетом возрастных особенностей и состояния здоровья;
- при организации образовательной деятельности предусматривается введение в режим дня физкультминуток во время занятий, гимнастики для глаз, обеспечивается контроль за осанкой, в том числе во время письма, рисования и использования электронных средств обучения;
- физкультурные, физкультурно-оздоровительные мероприятия, массовые спортивные мероприятия, туристские походы, спортивные соревнования организуются с учетом возраста, физической подготовленности и состояния здоровья детей;
- возможность проведения занятий физической культурой и спортом на открытом воздухе, а также подвижных игр определяется по совокупности показателей метеорологических условий (температуры, относительной влажности и скорости движения воздуха) по климатическим зонам. В дождливые, ветреные и морозные дни занятия физической культурой проводятся в спортивном зале.

В середине занятия статического характера проводятся физкультурные минутки.

Образовательная деятельность, требующая повышенной познавательной активности и умственного напряжения воспитанников, организуется в первую половину дня. Для профилактики утомления воспитанников проводятся физкультурные и музыкальные занятия.

Занятия по физическому развитию для воспитанников организуется не менее 3 раз в неделю.

Один раз в неделю для воспитанников организуется занятие по физическому развитию воспитанников на открытом воздухе. Их проводят только при отсутствии у воспитанников медицинских противопоказаний и наличии у воспитанников спортивной одежды, соответствующей погодным условиям. В теплое время года при благоприятных

метеорологических условиях занятия по физическому развитию проводятся на открытом воздухе.

В летний оздоровительный период в группах реализуется образовательная деятельность познавательной, художественно-эстетической и оздоровительной направленности в различных видах детской деятельности в соответствии с возрастным периодом.

Режим занятий в подготовительной группе № 3  
на 2023-2024 уч. год

День недели	Время проведения	Непрерывная образовательная деятельность
Понедельник	I гр. 09.00-09.30 I гр. 09.40-10.10  10.20-10.50  15.30-16.00	Познавательно-исследовательская деятельность  Музыкальная деятельность  Изобразительная деятельность
Вторник	09.00-09.30  I гр. 09.40-10.10 II гр. 10.20-10.40  15.30-16.00	Двигательная деятельность  Речевая деятельность  Познавательно-исследовательская деятельность
Среда	I гр. 09.00-09.30 II гр. 09.40-10.10  11.00-11.30  15.30-16.00	Изобразительная деятельность  Двигательная деятельность  Речевая деятельность
Четверг	I гр. 09.00-09.30 II гр. 09.40-10.10  10.20-10.50	Познавательно-исследовательская деятельность  Музыкальная деятельность

	15.30-16.00	Проекты: «Удивительный мир мультипликации»/ «Школа гнома Эконома»
Пятница	I гр. 09.00-09.30 II гр. 09.40-10.10 I гр. 09.00-09.30 II гр. 09.40-10.10  10.20-10.50  15.30-16.00	Педагог-психолог  Изобразительная деятельность  Двигательная деятельность  Познавательно-исследовательская деятельность

### 3.1.8. Календарный план воспитательной работы

Месяц	Государственные и народные	Направления воспитания/ Модули	Физическое и оздоровительное	Патриотическое, трудовое этико-эстетическое,	Социальное (безопасность)	Познавательное, этико-эстетическое
сентябрь	1 сентября: День знаний;	<i>«Традиции, культурные практики»</i>	Туристический слет «Юные туристы».			Музыкальное развлечение «День Знаний! ( 01.09)
	3 сентября: День окончания Второй мировой войны, День солидарности в борьбе с терроризмом;	<i>«Социальное партнерство»</i>	- Всероссийский открытый урок ОБЖ (урок подготовки детей к действиям в условиях различного рода чрезвычайных ситуаций) - Учебная эвакуация при ЧС - Городские соревнования по спортивному ориентированию «Спортивные звездочки» 1 этап		- Месячник Безопасности - Акция «Безопасный двор» (6-7)  - Экскурсия «Пожарная часть» (5-7) «Дома. На улице. В лесу» Библиотека Семейного чтения.	Мастер-класс «Народное искусство Урала» (библиотека №13), (5-7 лет)
	8 сентября: Международный день распространения грамотности;	<i>РППС</i>			Разработка маршрутов безопасности «Дом – детский сад –дом»	
	27 сентября: День воспитателя и всех дошкольных работников.	<i>«Взаимодействие с родителями»</i>		Осенняя ярмарка!	Родительской собрание «Жизнь без опасностей!» Акция «Родительский патруль»	

октябрь	1 октября: Международный день пожилых людей; Международный день музыки;	<b>«Традиции, культурные практики»</b>	День отца. Спортивное развлечение «Папа может»	Изготовление открыток «День пожилого человека» (01.10)		Музыкальное развлечение «Осень в гости просим» (3-7)
	4 октября: День защиты животных;	<b>«Социальное партнерство»</b>	Сдача норм ГТО (Спорткомитет)	Конкурс чтецов «Разукрасим мир стихами» (5 - 7 лет)	Профилактическое мероприятие «Внимание, каникулы»	Конкурс юных чтецов «Разукрасим мир стихами»
	5 октября: День учителя;	<b>РППС</b>				Оформление интерьера групп «Осень»
	Третье воскресенье октября: День отца в России.	<b>«Взаимодействие с родителями»</b>	Всероссийский день ходьбы «День ходьбы» 03.10.	Акция «Дари добро» к Международному дню животных, 04.10	Акция «Будь заметней на дороге!» (мотивация родителей для их приобретения)	Фото-выставка Вконтакте «Хлеб – всему голова» (16.10 – всемирный день хлеба) Деловая игра «Секреты семейного воспитания»

ноябрь	4 ноября: День народного единства;	<b>«Традиции, культурные практики»</b>	Спортивный марафон «Игры народов Урала» к дню народного единства (04.11)	Общественно-политический праздник «День народного единства» - тематические презентации «Многонациональная Россия»(04.11)	Акция «Безопасный Интернет» (Единый урок безопасности в сети Интернет)	
	8 ноября: День памяти погибших при исполнении служебных обязанностей сотрудников	<b>«Социальное партнерство»</b>		«Читайте, смейтесь, веселитесь» - к 115-летию со дня рождения детского		Фестиваль по легоконструированию «Легознайки» Тема: «Заводы нашего города» «Права и обязанности»(библиотека)

	органов внутренних дел России			писателя Николая Носова		
	День матери в России;	<i>РППС</i>				
	30 ноября: День Государственного герба Российской Федерации.	<i>«Взаимодействие с родителями»</i>	Спортивный праздник к дню матери	Семейный фестиваль «Сундучок семейных игр»		
декабрь	3 декабря: День неизвестного солдата; Международный день инвалидов  5 декабря: День добровольца (волонтера) в России;	<i>«Традиции, культурные практики»</i>	Тематический день «День здоровья» - экскурсия на стадион 2 корпуса Детского сада №3/ школа «Аксиома»)		День инвалида (3 декабря) Просмотр презентации «Мы разные – мы вместе»	Утренник «Новогодние чудеса» (2-7)
	8 декабря: Международный день художника;  9 декабря: День Героев Отечества;	<i>«Социальное партнерство»</i>	Городские соревнования по спортивному ориентированию «Спортивные звездочки» 2 этап	«Права и обязанности» к Дню прав человека (10 декабря) (Библиотека)	Профилактические мероприятия «Горка»	«Новый год встречаем - весело играем» (Библиотека) Конкурс декоративно-прикладного творчества (для детей ОВЗ) «Мечтай! Дерзай! Твори!»
	12 декабря: День Конституции Российской Федерации;	<i>РППС</i>			Смотр-конкурс рисунков «Пожарная машина»	Оформление интерьера групп «Зима»
	31 декабря: Новый год.	<i>«Взаимодействие с родителями»</i>	Экологическая акция «Птичья столовая».	Новогодняя мастерская игрушки из папье-маше»		Смотр конкурс «Новогодние чудеса из снега!» (совместно с педагогами и родителями)
	27 января: День снятия блокады Ленинграда; День	<i>«Традиции, культурные практики»</i>	«Малая Зимняя олимпиада» (5-7)	«Фестиваль семейных идей «Традиции семейного воспитания»		Игровая программа «Колядки» (4-7)
январь						

	освобождения Красной армией крупнейшего "лагеря смерти" Аушвиц-Биркенау (Освенцима) - День памяти жертв Холокоста	<b>«Социальное партнерство»</b>		Путешествие по России «Русские промыслы» (Библиотека)	Профилактические мероприятия «Горка»	День снега» (10.01-21.01)
		<b>РППС</b>				
		<b>«Взаимодействие с родителями»</b>	Родительское собрание «Итоги деятельности за 1 полугодие 2023-2024 уч. года» Рецепт января: фестивалёк видеороликов «Витаминный салат» в Вконтакте.	Стендовая информация «Осторожно – горка!»»	Интеллектуальная игра «Устами младенца»	
февраль	<b>2 февраля: День разгрома советскими войсками немецко-фашистских войск в Сталинградской битве.</b>	<b>«Традиции, культурные практики»</b>	Спортивный праздник с родителями «Мой папа лучше всех»	Военно-спортивная игра «Зарница», посвященная «Дню защитника Отечества».		Обрядовый праздник «Широкая масленица»
	<b>15 февраля: День памяти о россиянах, исполнявших служебный долг за пределами Отечества.</b>	<b>«Социальное партнерство»</b>	Городское мероприятие «Молодая гвардия» Фестиваль Всероссийского физкультурно – спортивного комплекса «Готов к труду и обороне»	Проведение групповых сборов «Уроки мужества» (5-7)	Профилактическое мероприятие «Горка»	
	21 февраля: Международный день родного языка; 23 февраля: День защитника Отечества.	<b>РППС</b>		Фестиваль макетов «Крепости земли российской» (5-7 л.), «Мой двор» (3-4 г.), «Мой город» (4-5 л.)		



		<b>«Взаимодействие с родителями»</b>	Круглый стол «Физкультурно-оздоровительный климат в семье»		Челленж #Спапой, мамой безопасно	
март	8 марта: Международный женский день;	<b>«Традиции, культурные практики»</b>				Музыкальные праздник, посвященный 8 марта
	18 марта: День воссоединения Крыма с Россией	<b>«Социальное партнерство»</b>			Профилактическое мероприятие «Внимание, каникулы»	Выставка рисунков к дню рождения К.И.Чуковского, С.Михалкова
	27 марта: Всемирный день театра.	<b>РППС</b>		Смотр центр трудового воспитания		Оформление интерьера групп «Весна»
		<b>«Взаимодействие с родителями»</b>			Семейный фото-конкурс «Я правильно перехожу улицу»	Фестиваль семейного театра
апрель	<b>12 апреля: День космонавтики.</b>	<b>«Традиции, культурные практики»</b>	Городские соревнования по спортивному ориентированию «Спортивные звездочки»	Выставка поделок из ЛЕГО конструктора «Космические корабли»		
		<b>«Социальное партнерство»</b>	«День здоровья»	Путешествие по России «Русские промыслы» (Библиотека)	Неделя безопасности Экскурсия в пожарную часть	Детский фестиваль-конкурс юмора «Смешной апрель» Городской Фестиваль детского творчества «Радуга талантов»
		<b>РППС</b>				Создание «Красная книга Свердловской области» (к международному дню земли)
		<b>«Взаимодействие с родителями»</b>	Родительское собрание «Готовность к школе» Творческие отчеты «Усвоение образовательной программы» Онлайн поход в семью «Воспитываем вместе»			

май	1 мая: Праздник Весны и Труда; 9 мая: День Победы. 19 мая: День детских общественных организаций России. 24 мая: День славянской письменности и культуры.	«Традиции, культурные практики»	«Малые Олимпийские игры»			Праздник «Выпускной бал»
		«Социальное партнерство»		Проведение групповых сборов «Уроки мужества» (5- 7)	Профилактические мероприятия «Внимание, каникулы» акция «Шагающий автобус»	Всемирный день музеев (день открытых дверей в музее ЦДО)
		РППС	Акция «Зеленый сад» (озеленение территории детского сада, разбивка клумб, посадка огорода).	Фото выставка «С чего начинается Родина?»		
		«Взаимодействие с родителями»	Родительское собрание «Наши достижения»			
Июнь, июль, август	1 июня: День защиты детей; 6 июня: День русского языка; 12 июня: День России; 22 июня: День памяти и скорби. Июль: 8 июля: День семьи, любви и верности. Август: 12 августа: День физкультурника; 22 августа: День Государственного флага Российской Федерации; 27 августа: День российского кино.	«Традиции, культурные практики»	Сдача норм ГТО (Спорткомитет)			Летние игровые программы согласно плана летнего оздоровительного периода
		«Социальное партнерство»			Акция «ПДД на асфальте»	
		РППС	Конкурс оформления участков	Выставка рисунков «Достопримечательности нашего города»	Оформление учебно-тренировочного перекрестка с целью отработки практических умений.	Оформление интерьера групп «Лето»
		«Взаимодействие с родителями»	Стендовая информация «Моё безопасное лето» Мастерские народных промыслов «Уральская ярмарка»			

## 3.2. ЧАСТЬ ФОРМИРУЕМАЯ УЧАСТНИКАМИ ОБРАЗОВАТЕЛЬНЫХ ОТНОШЕНИЙ

### 3.2.1 Методические материалы и средства обучения

Для реализации содержания ЧАСТИ, ФОРМИРУЕМОЙ УЧАСТНИКАМИ ОБРАЗОВАТЕЛЬНЫХ ОТНОШЕНИЙ используется учебно-методический комплект, направленный на осуществление образовательного процесса с учетом специфики климатических, национальнокультурных, демографических условий, образовательная программа дошкольного образования «СамоЦвет»: дошкольный возраст / О. А. Трофимова, О. В. Толстикова, Н. В. Дягилева, О. В. Закревская; Министерство образования и молодежной политики Свердловской области, Государственное автономное образовательное учреждение дополнительного профессионального образования Свердловской области «Институт развития образования». – Екатеринбург: ГАОУ ДПО СО «ИРО», 2019.

Организация воспитательной работы предполагает организацию разных видов совместной деятельности детей и воспитывающих взрослых, в соответствии с Практическим руководством по реализации Программы воспитания «ВОСПИТАТЕЛЮ О ВОСПИТАНИИ ДЕТЕЙ 5-7 ЛЕТ В ДЕТСКОМ САДУ И СЕМЬЕ».

Ссылка: <https://институтвоспитания.рф/programmy-vospitaniya/programmy-vospitaniya-doo/prakticheskoe-rukovodstvo-vospitatelju-o-vospitanii/>

дели 1. Все эти форматы спроектированы для двух форм взаимодействия: «Педагог — Дети» и «Родители — Ребенок».



Проектная деятельность реализуется в воспитанниками групп во второй половине дня, в совместной деятельности.

МЕСЯЦ	Сентябрь	Октябрь	Ноябрь	Декабрь	Январь	Февраль	Март	Апрель	Май
ЦЕННОСТЬ-ДОМИНАНТА	«Познание»	«Труд»	«Семья»	«Красота»	«Здоровье»	«Дружба»	«Человек»	«Природа»	«Родина»

### 3.2.2 Организация развивающей предметно - пространственной среды

Развивающая предметно-пространственная среда – часть образовательной среды, представленная специально организованным пространством среды и средствами обучения и воспитания детей дошкольного возраста, охраны и укрепления их здоровья, предоставляющими возможность учета особенностей и коррекции недостатков их развития.

Развивающая среда в контексте ФГОС ДО ориентирована на индивидуальные траектории развития дошкольников. Поэтому на каждом возрастном этапе выделены приоритетные образовательные задачи, которые следует учитывать при организации развивающей предметно-пространственной среды.

Условно выделены в групповых помещениях для осуществления образовательной деятельности, 3 значимых пространства:

- пространство для спокойных, сдержанных игр, для размышления и осмысления ценности семьи;
- пространство для активного движения и веселого взаимодействия со сверстниками, для формирования ценности здоровья;
- пространство для самостоятельного и активного преобразования окружающей действительности, для понимания и принятия ценности труда и творчества.

Данный подход позволяет структурировать пространство с учетом возрастных и индивидуальных особенностей детей и решаемых образовательных задач развития и коррекции. Программой предложены три зоны:

- 1) зона для спокойной деятельности;
- 2) зона активной деятельности, связанной с экстенсивным использованием пространства (активным движением, возведением крупных игровых построек и т. п.),
- 3) деловая (рабочая) зона.

Все зоны, в зависимости от конкретной образовательной ситуации, обладают возможностью изменяться по объему – сжиматься и расширяться, то есть иметь подвижные, трансформируемые границы.

Ребенок развивается через познание, переживание и преобразование окружающего мира, поэтому тщательно продуманная развивающая образовательная среда побуждает детей к исследованию, проявлению инициативы и творчества.

Развивающая предметно-пространственная среда, в соответствии с ФГОС ДО, содержательно-насыщенная, трансформируемая, полифункциональная, вариативная, доступная и безопасная.

- 1) Насыщенность среды соответствует возрастным возможностям детей и содержанию Программы.

Образовательное пространство оснащено средствами обучения и воспитания (в том числе техническими), соответствующими материалами, в том числе расходным игровым, спортивным, оздоровительным оборудованием, инвентарём (в соответствии со спецификой Программы).

Организация образовательного пространства и разнообразие материалов, оборудования и инвентаря (в здании и на участке) обеспечивают:

- игровую, познавательную, исследовательскую и творческую активность всех воспитанников, экспериментирование с доступными детям материалами (в том числе с песком и водой);
- двигательную активность, в том числе развитие крупной и мелкой моторики, участие в подвижных играх и соревнованиях;
- эмоциональное благополучие детей во взаимодействии с предметно-пространственным окружением;
- возможность самовыражения детей.

Для детей младенческого и раннего возраста образовательное пространство включает необходимые и достаточные возможности для движения, предметной и игровой деятельности с разными материалами.

2) Трансформируемость - представляет возможность изменений предметно-пространственной среды в зависимости от образовательной ситуации, в том числе от меняющихся интересов и возможностей детей;

3) Полифункциональность материалов:

- возможность разнообразного использования различных составляющих предметной среды, например, детской мебели, матов, мягких модулей, ширм и т. д.;
- наличие в образовательной организации или Группе полифункциональных (не обладающих жёстко закреплённым способом употребления) предметов, в том числе природных материалов, пригодных для использования в разных видах детской активности (в том числе в качестве предметов-заместителей в детской игре);

4) Вариативность среды предполагает:

- наличие в образовательной организации или Группе различных пространств (для игры, конструирования, уединения и пр.), а также разнообразных материалов, игр, игрушек и оборудования, обеспечивающих свободный выбор детей;
- периодическую сменяемость игрового материала, появление новых предметов, стимулирующих игровую, двигательную, познавательную и исследовательскую активность детей.

5) Доступность среды предполагает:

- доступность для воспитанников, в том числе детей с ограниченными возможностями здоровья и детей-инвалидов, всех помещений, где осуществляется образовательная деятельность;
- свободный доступ детей, в том числе детей с ограниченными возможностями здоровья, к играм, игрушкам, материалам, пособиям, обеспечивающим все основные виды детской активности;
- исправность и сохранность материалов и оборудования.

6) Безопасность предметно-пространственной среды предполагает соответствие всех её элементов требованиям по обеспечению надёжности и безопасности их использования.

Построение предметной среды осуществляется на основе единства трёх составляющих компонентов культурных практик (поведенческого, когнитивного, эмоционально-чувственного) с учетом системы ценностей: «Семья», «Здоровье», «Труд и творчество», «Социальная солидарность».

Содержание предметной среды представлено по модулям образовательной деятельности, в соответствии с содержательными линиями по возрастным периодам дошкольного детства. Количество оборудования и материалов варьируется в зависимости от количества детей в группе, а также от количества мальчиков и девочек.

Предметно-развивающая среда культурных практик детей дошкольного возраста определяется как специальным образом организованное пространство, обеспечивающее стимулирование и реализацию культурных практик. Особенности протекания культурных практик и специфические (индивидуальные) проявления ребенка в них определяются сформированным у ребенка опытом деятельности и общения. Данный опыт рассматривается как субъективный (собственный, принадлежащий конкретному ребенку, отражающий его интересы и желания) и как субъектный, реализующий позицию ребенка как субъекта, проявляющийся в осознанности, целенаправленности и планировании собственных действий.

Предметно-развивающая среда культурных практик представляет собой дидактически организованное пространство, в котором ребенок может проявить практическую и творческую активность в реализации

содержания собственной (в т. ч. спонтанной) деятельности с учетом сформированного субъектного и субъективного опыта, и которое обуславливает решение задач образовательных областей специфическими средствами ее компонентов.

При построении предметно-развивающей среды учитываются:

- соответствие возможностям ребенка – зоне его актуального развития – и способствовать, стимулировать ребенка к переходу на следующий этап развития, т. е. создание через предметно-развивающую среду зоны ближайшего развития дошкольника;
- соответствие особенностям данного вида культурной практики в совокупности ее компонентов и ее содержания.